

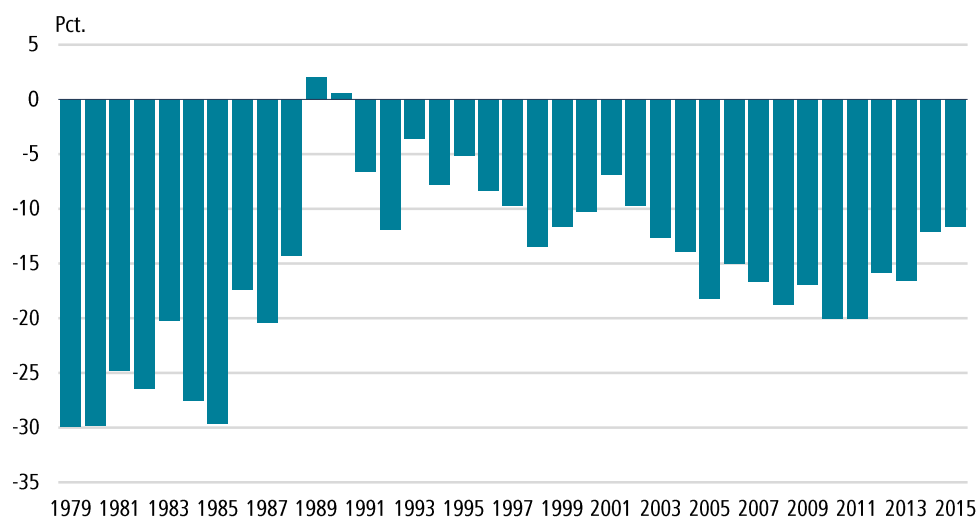
Pisiat tunisallu oqimaaqatigiinnerat nunanullu allanut niuerneq

1. Niueqateqarnermi oqimaaqatigiissut

Niueqateqarnermi oqimaaqatigiissut

Niueqateqarnermi oqimaaqatigiissut takutinneqartarpoq avammut nioqqutit avataaniit nioqqutinik ilanngaatiginerisigut. Tunisassiat ataatsimut nalingat (BNP) naatsorsorneqartarpoq nunami tunisassiarineqartut nalingat, tunisassiamik atuinnermi ilanngaannerisigut.

Titartagaq 1.1. Niueqateqarnerup oqimaaqatigiissutaata ineriartornera pct.-inngorlugu tunisassiat nalinganut sanilliullugu (BNP)



Najoqqutaq: Naatsorsueqqissaartarfik, kisitsisaataasivik - <http://bank.stat.gl/IENBALMND> aamma <http://bank.stat.gl/NRN10>

Titartagaq 1.1-ip takutippaa Niuernermi oqimaaqatigiissut 1979-miit ineriartornera. Piffissami 1979-miit 1988-mut niuernermi oqimaaqatigiissut amigartoorfiungaatsiarpoq, ukiuni ataasiakkaani tunisassiat ataatsimut nalingisa (BNP) 30 procentiat angusarlugu. Pingaartumik tamatumunnga aalisakanik inuussutissarsiornerup iluani piffissami sivisuumi akigissaartitsineq peqqutaavoq, tamatuma kinguneralugu atortussanik nalilinnillu avataaniit eqquusingaatsiarsimaneq. Aalisarnerup iluani ajornartorsiorneq aningaasarsiornerup politikkip sakkortusisariaqarneranik kinguneqarpoq sanaartugassanillu suliaqarnermik unitsitsisoqarallarluni. Aningaasarsiornerup unikaallatsinneqarnerata kinguneraa 1989-imi 1990-imilu niuernermik oqimaaqatigiinnermi sinneqartuulaarneq. 1991-miik niuernermi oqimaaqatigiissut amigartoorfiugaluartoq annikinneruvoq, BNP-ip 10-20 pct. missaaniilluni.

2. Avammut avataaniillu nioqquteqarnermut agguaat

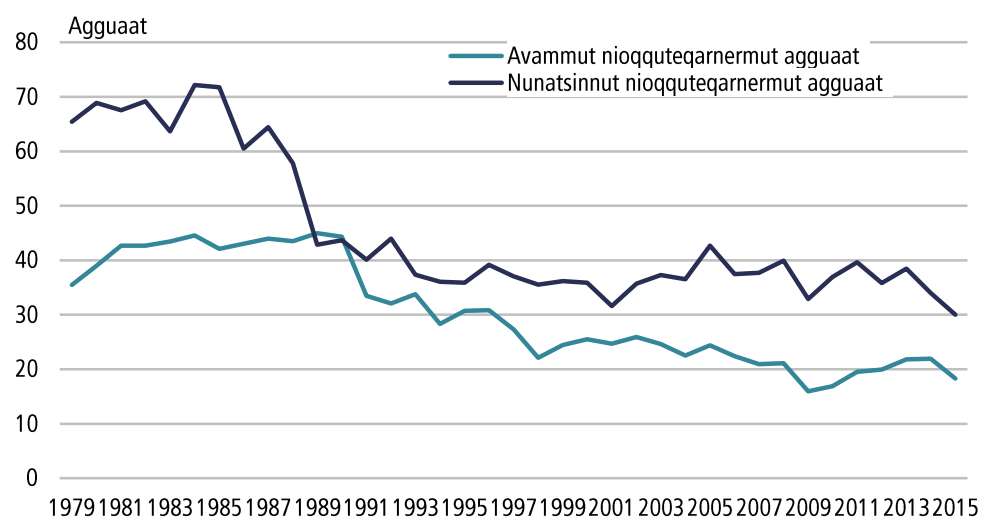
Avammut avataaniillu nioqquteqarnermut agguaat

Titartagaq 2.1-imi takutinneqarput avammut avataaniillu nioqquteqarnermut agguaat. Agguaat, tunisat ataatsimut nalingat (BNP) avammut avataaniillu tunisanit agguarneratigut kisinneqartarpoq. Qaffasissusaa Kalaallit Nunaat avammut pisariaqatitsineranut uuttuutaasarpog. Kalaallit Nunaat illuinnaasiortumik tunisassiorpoq, avataaniilli tunisassianik pisariaqatitsigami avataaniit niueqateqartariaqarluni.

1990 tikillugu avammut nioqquteqarnermut agguaat 45 pct. missaaniippoq, kingorna annikilliartorpoq 2015-imi 18 pct.-imiilluni. Avammut nioqquteqarnermut agguaat annikilliartornerata malitsigaa inuiaqatigiit nioqqutisiorneruleranerannik kiisalu Kalaallit Nunaata avammut pingaarnertut tunisassiaa tassaasoq raajat nalikinnerulererat.

Avataaniit nioqquteqarnermi agguaat qaffasinnerpaagami 1985-imi 72 pct.-iuvoq. Tamassuma kingorna agguaat appariartorpoq appasinnerpaagami 2015-imi 30 pct.-iulluni. 1985 tikillugu avataaniit nioqquteqarnerup agguaataata qaffasinnera atortussanik nalilinnik aningaasaliisarsimanerup nunarsuarmilu uuliap akiata qaffakkiartorneranik pissuteqarput. Siullermik 1973-74-imi uuliamik ajornartoortoqarmat ullualuit ingerlaneranni uuliap akuiarneqanngitsup nunarsuarmi akia 100 pct.-inik arlalinnik qaffariarpoq. Uuliamik ajornartoortoqaqqimmat 1970-80-imi akia qaffariaqqippoq. Uuliamik atuineq allanngunngikkaluartoq, nunat uuliamik pisariaqatitsisut uuliasuunngitsullu avataaniit nioqquteqarnerup nalinga allannguuteqarpoq. 1985-ip kingorna avataaniit nioqquteqarnermut agguaatip appariarneranut pingaarnertut pissutaapput suliniutit unikaallatsinneqarnerat aammalu imeruersaatiniq tunisassiorpoq Nuuk Imeq A/S pilersinneqarnera.

Titartagaq 2.1. Kalaallit Nunaanni avammut avataaniillu nioqquteqarnermut agguataasa ineriartorneri



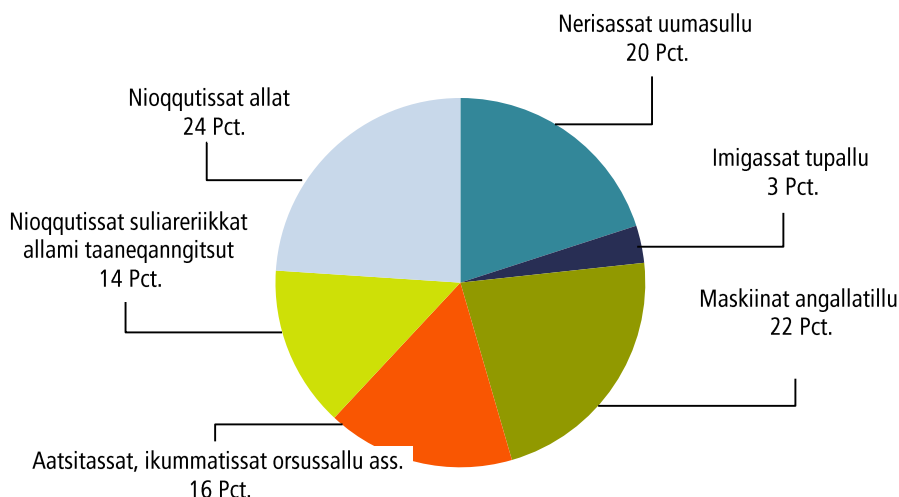
Najoqutaq: Naatsorsueqqissaartarfik, kisitsisaataasivik - <http://bank.stat.gl/IENBALMND>

3. Avataanit avammullu nioqquteqarnermi kisitsisit

Avataanit avammullu nioqquteqarnermi kisitsisit

Annikitsuinnarmik Kalaallit Nunaanniit nioqqutissiortoqartarpoq aalisarnermi piniarnermillu tunisassiorneq eqqaassanngikkaanni. Avataaniit nioqqutit tamarlunngajammik, angerlarsimaffinni, suliffeqarfinni, inunnik sullissi-veqarfinni aningaasaliissutaasunilu atuineri atorneqartarput.

Titartagaq 3.1. 2015-imi avataaniit nioqqutissat agguataarnerat

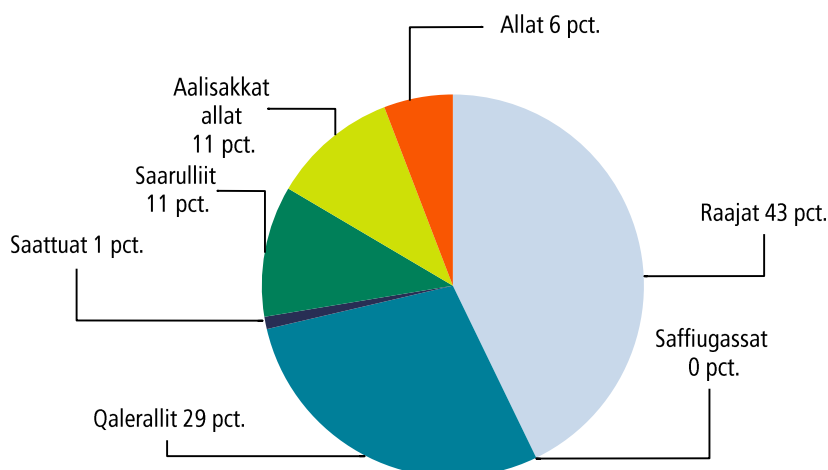


Najoqqutaq: Naatsorsueqqissaartarfik, kisitsisaataasivik – <http://bank.stat.gl/IEN1SITC>

Titartagaq 3.1-mi takuneqarsinnaapput avataaniit nioqqutit agguataarnerat. Nioqqutit annerusumik Danmark-imeersuupput 64 pct. missaaniillutik. Avataaniit nioqqutissat nunat allaneersut Danmark aqqutigaluguttaaq tikisneqartarput. Avataaniit nioqqutit tabel 2-mi erseqqinnerusumik nunat agguataarneri takuneqarsinnaapput

Kalaallit Nunaat annerusumik aalisakkat qaleruallillu avammut nioqqutigisarai, taakku 94 pct-iupput. Ataasiinnaavallaamik avammut nioqquteqarnerup iluseqarnera nunani tamalaani akitigut ineriartorneq apeqqutaalluinnarpoq.

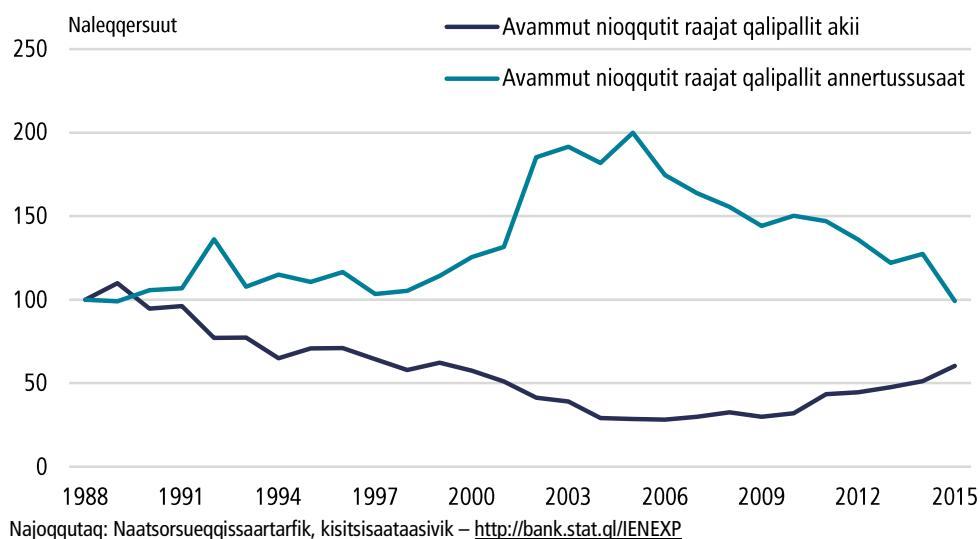
Titartagaq 3.2. 2015-imi avammut nioqqutit agguataarnerat



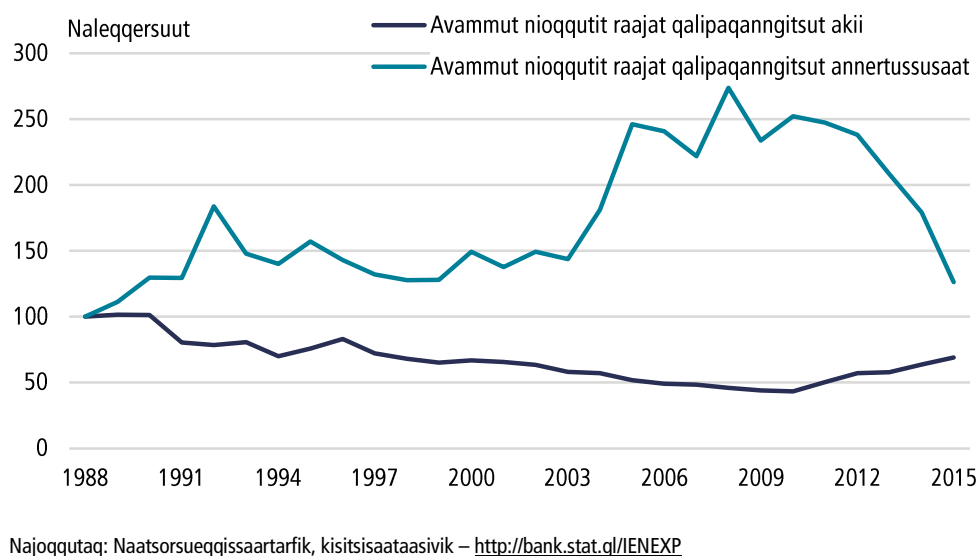
Najoqqutaq: Naatsorsueqqissaartarfik, kisitsisaataasivik – <http://bank.stat.gl/IEN2SITC>

2015-imi avammut nioqutit 82 pct.-ii Danmarkimukarput. Avammut nioqutaanerpaasut aalisagaq qalerualillu Danmarkimut pisarput, suliareqqinneqartarput avammullu nioqutigeqqinneqartarlutik, pingaarnertut Japan Storbritannia-mullu ingerlateqqinneqartarput.

Titartagaq 3.3. Raajat qalipallit avammut nioqutigineqartut annertussusaata ineriartorneri agguaqatigiissillugillu akii. 1988=100



Titartagaq 3.4. Raajat qalipaajakkat avammut nioqutigineqartut annertussusaata ineriartorneri agguaqatigiissillugillu akii. 1988=100



Naleqqersuuttip ineriartorneri, agguaqatigiissillugu kiilumut akia avammullu nioqutigisat annertussusaat raajat qalipallit qalipaajakkat titartakkami 3.3-mi 3.4-milu takutinneqarput, 1988 aallaaviginneqarluni.

1989 kingorna raajat qalipallit akii 30 pct. angullugu appariangaatsiarsimapput. 1988-imiik annertussusaat 36 pct.-imik qaffiarsimavoq.

Raajat qalipaajakkat akiisa appariarnerat assigiiaarneruvoq pingaartumik 1990 kingorna. Island-imi raajanik akikitsunik Flemisk Cap-imi pisanik tunin-iaanera peqqutaanerpaavoq, nunarsuarmi niuernermi akigititaasoq 1990-

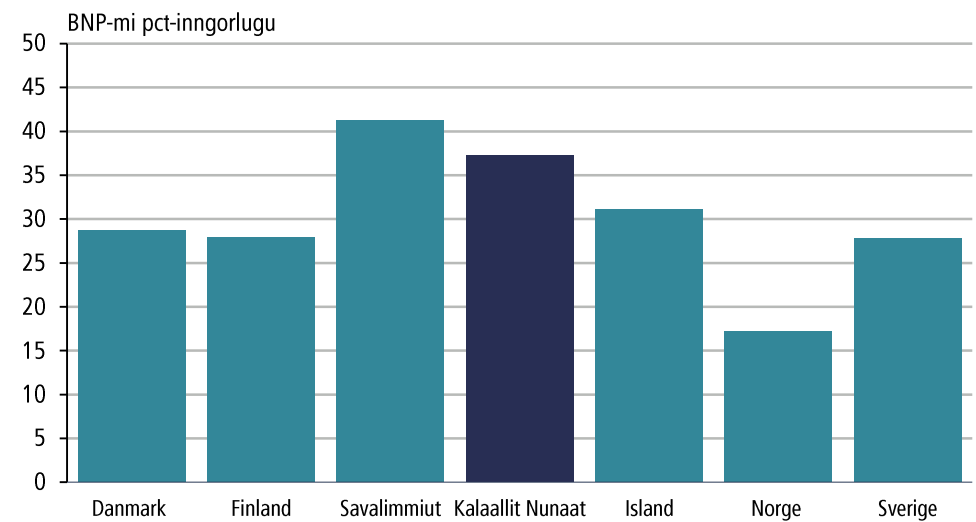
ikkut aallartinneranni appariartulermat. Akerlianilli 1988-imiik annertus-susaat 26 pct.-imik qaffariarpoq

4. Nunanut allanut sanilliussinerit

Nunanut allanut sanilliussinerit

Titartakkami 4.1-mi takuneqarsinnaavoq Kalaallit Nunaat nunani avannarlernisulli avataaniik nioqqutissanik nunarsuarmut pisariaqartitsisoq. Kalaallit nunaat Danmark naligalugu avataaniit nioqquteqarnermut agguataa 30 pct. missaaniippoq. Norge avataaniit nioqquteqarnermut agguataa appasinnerpaavoq, tamanna nammineq uuliasiorsinnaanerannut attuumassuteqarpoq.

Titartagaq 4.1. Nunat avannarlerni Avataaniit nioqquteqarnermut agguaat 2015-imi.



Najoqqutaq: Naatsorsueqjissaartarfik, Organisation for Economic Co-operation and Development www.oecd.org

Avataaniit nioqutit

Tabel 1. Avataaniit nioqutit

S.I.T.C.-Kapitalit	2010	2011	2012	2013	2014	2015
	1.000 kr.					
Katillugit	4.794.712	5.350.648	4.995.811	5.058.272	4.313.510	4.250.484
0 Inuusutissat nersutillu uumasut katillugit	766.996	823.562	812.958	828.455	826.404	850.728
00. Uumasut nerineqarsinnaasullu	3	19	212	5	-	-
01. Neqit neqinillu nioqutissiat	175.378	198.398	199.333	197.124	202.583	204.793
02. Immummit nioqutissiat manniillu	106.408	108.343	110.321	111.993	116.713	119.511
03. Aalisakkat aalisakkanillu nioqutissiat	33.943	31.738	32.287	51.154	34.194	42.914
04. Karrit karrinillu nioqutissiat	107.051	119.160	121.161	120.083	118.977	120.762
05. Paarnat naatitallu	137.134	143.617	133.841	140.607	137.809	135.602
06. Sukkut, sukkunillu nioqutissiat	42.837	45.164	42.991	41.056	44.710	42.176
07. Kaffe, te, kakao, sukkulaatit akuutissallu	64.493	72.971	72.238	69.098	71.160	79.362
08. Nerukkaatissat (karrit aserortersimangitsut pinnagit)	8.293	10.807	11.783	8.783	10.679	12.796
09. Inuusutissat tamalaat	91.455	93.345	88.791	88.552	89.580	92.813
1 Imigassat tupalu katillugit	139.798	142.888	146.907	130.188	133.580	138.996
11. Imigassat	103.753	105.480	103.961	98.122	95.465	97.758
12. Tupa tupamillu nioqutissiat	36.045	37.408	42.946	32.065	38.115	41.237
2 Atortussiassat, nerineqarsinnaangitsut (ikummatissaq ilanngunnagu) katillugit	59.010	53.401	64.589	56.734	53.827	51.941
21. Ammit meqqoqanngitsut ammillu meqqullit piorsagaanngitsut	313	139	155	184	22	220
22. Sikkernissat naatitallu uuliaqqortuut	508	494	462	602	645	910
23. Gummiliassaq, tassunga ilaallutik pilersitat atoqqitallu	142	35	145	92	16	6
24. Qisuit simissallu	27.871	29.243	36.249	27.963	23.301	22.417
25. Pappialat, aamma eqqagassat	45	92	308	159	42	20
26. Qissassiat (uldtops pinnagit) perlukullu	409	607	728	703	488	298
27. Naggorissaatissat ujaqqallu aatsitassallit	24.145	19.891	24.631	24.138	26.344	25.765
28. Aatsitassanit saviminernillu eqqakkat	2.759	205	188	15	35	-
29. Uumasunit naasunillu atortussiat suneqanngitsut allatigut taaneqanngitsut	2.818	2.694	1.723	2.879	2.934	2.304
3 Ikummatissat punnerusaallu uumaatsunit pisoq il.il. katillugit	982.393	1.209.065	1.257.230	1.095.690	885.684	698.656
32. Aamaruutissat, koks, brikettillu	93	101	60	269	95	47
33. Ujaqqat uuliallu salinneqanngitsut tamatuminnгалu sanaat	981.073	1.206.209	1.253.595	1.091.584	882.848	694.795
34. Gassi	1.227	2.756	3.575	3.837	2.741	3.813
35. Innaallagialq	-	-	-	-	-	-
4 Uumasunit naasunillu uulialiat il.il. katillugit	3.835	4.343	5.963	3.785	4.238	3.876
41. Uuliat orsussallu nersutinit pisut	1.116	899	807	726	592	1.015
42. Uuliat orsussallu naasunit pisut	2.501	2.713	2.872	2.660	3.452	2.739
43. Uulia nersutinit imal. naasunit pisoq voksi, il.il.	219	732	2.284	399	194	123
5 Akuutissat akuutissanillu nioqutissiat katillugit	270.953	286.165	293.831	298.527	303.659	326.793
51. Kemikaliat uumassuseqartunit sanaat	1.344	1.081	1.174	2.005	1.325	1.016
52. Kemikaliat ujaqqanit il.il. sanaat	6.063	7.722	9.152	7.380	5.552	5.299
53. Qalipaatissat amiutissallu	30.305	30.658	39.712	37.050	33.626	34.351
54. Nakorsaasiat	96.515	97.675	110.433	105.677	104.836	128.583
55. Uulialiat tissujasut, tipigissaatit eqqiaanermullu atortut	60.056	66.199	70.815	59.492	66.157	65.972
56. Naggorissaatissat pisariillisakkat	2.437	3.801	3.617	1.163	3.517	3.963
57. Plast, arlaatigut suliarineqanngitsoq	1.657	2.300	1.588	2.455	1.615	1.381
58. Plast, arlaatigut suliarineqarsimasoq	32.376	32.795	24.646	54.051	64.559	53.787
59. Kemiimi atortussat allatigut taaneqanngitsut	40.199	43.934	32.694	29.255	22.472	32.440
6 Nioqutissiat suliareriikkat, suliareqqitassat, katillugit	581.803	652.135	699.897	633.496	539.126	599.623
61. Ammit meqqoqanngitsut tamakkunannгалu sanaat, ammit meqqullit pisariillisakkat	625	1.665	1.158	687	1.534	871

62.	Gummi passuteriigaq allatigut taaneqanngitsoq	14.177	12.914	15.600	15.827	23.289	13.842
63.	Qisunnit simissanillu sanaat, pequtit ilanngunnagit	57.810	57.357	52.918	51.622	64.015	50.905
64.	Pappiara, pappi tamakkunanngalu nioqqusiat	70.985	71.039	63.593	62.477	67.758	68.269
65.	Annoraaminernit ikaartitigassat annoraaminernillu sanaat	48.252	57.153	56.351	42.927	39.311	34.533
66.	Aatsitassanit saviminiunngitsunit nioqqusiat	101.671	122.298	128.436	112.563	78.373	91.216
67.	Savimernit sisaallu	68.543	58.407	58.420	57.546	42.015	63.664
68.	Saffiugassat saviminissartaqanngitsut	8.001	6.668	19.713	5.245	4.304	8.825
69.	Saffiugassanit nioqqusiat allatigut taaneqanngitsut	211.740	264.633	303.709	284.601	218.527	267.498
7	Maskiinat assartuutillu, katillugit	1.328.022	1.527.248	998.701	888.246	928.547	944.318
71.	Maskiinat nukiliuutit motorillu	144.164	146.604	95.684	83.342	84.789	82.773
72.	Maskiinat immikkut sanaat industrini assigiinngitsuni atugassat	115.586	107.038	125.917	84.243	139.776	186.248
73.	Maskiinat saviminernik sanaartuutit	10.423	3.099	1.999	1.277	1.533	3.595
74.	Maskiinat pisataallu industrimi atugassat	111.037	151.561	137.451	115.082	120.206	133.756
75.	Kontormaskiinat, datanik suliaqarnermi atortut Telekkut atassuteqarnermi atortut nipinik tigooqqaatit aalla-	176.222	91.171	79.960	79.763	89.471	66.034
76.	kaatitsiviillu	106.634	121.815	109.365	110.769	93.065	92.772
77.	Maskiinat atortullu allat elektricitetmik ingerlatillit	176.925	181.696	184.377	132.159	120.198	115.300
78.	Qamutit	102.739	111.175	116.268	107.929	107.972	104.295
79.	Angallatit allat	384.293	613.087	147.680	173.683	171.536	159.546
8	Nioqqutissiat suliareriikkat allani ilaanngitsut katil- lugit	539.031	520.980	585.259	555.547	484.869	471.635
81.	Uffarfinnut, kiassaatinut qaammaqutinullu atortut	37.188	44.414	36.933	40.832	48.066	26.465
82.	Pequtit	93.553	86.140	120.891	100.420	86.330	79.658
83.	Angalanermi atortakkat, kuffertit, taskit il.il.	3.795	3.792	4.034	11.306	4.339	3.144
84.	Atisat	134.818	132.801	147.324	160.413	123.850	132.442
85.	Kamippaat	20.351	23.951	22.359	22.613	16.548	17.338
87.	Teknikkikkut ilisimatusarnikkullu atortut	28.435	38.271	44.123	26.556	30.117	44.094
88.	Assiliivinnut, qinngutinut il.il .atortut; nalunaaquttat	12.558	7.901	8.144	8.959	5.906	4.933
89.	Nioqqutissat suliareriikkat tamalaat	208.333	183.711	201.452	184.448	169.714	163.561
9	Nioqqutissat assigiinngitsut aningaasatigullu qanoq iliuutsit allani taaneqanngitsut, katill.	870.235	130.861	917.187	567.603	153.576	163.919
93.	Nioqqutissiat, sueneri naapertorlugit immikkoortinneqarsimann- gitsut	122.838	130.850	130.443	567.582	153.564	163.911
95.	Sakkutuut sakkui imassaallu	0	1	7	2	3	1
96.	Aningaasat pappialaanngitsut	33	9	26	19	9	6
97.	Kuulti, suliarineqanngitsoq, suliareqqitassa qigitassallu						

<http://bank.stat.gl/EN1SITC>

Malugiuk: 2013-imiit 2015-imut kisitsisit saqqummiussaagallarpit.

Najoqqutaq: Naatsorsueqqissaartarfik

Avataaniit nioqutit nunanut agguaannerat

Tabel 2. Avataaniit nioqutit nunanut agguaannerat

	2011	2012	2013	2014	2015	2011	2012	2013	2014	2015
	Mio kr.					Agguataarlugu				
Katillugit	2.637	2.783	2.842	3.029	2.656	100	100	100	100	101
Danmark	2.337	2.508	2.353	2.420	2.168	89	90	82	80	82
Sverige	56	56	71	292	80	2	2	2	10	3
Tyskit nunaat	86	86	125	165	191	3	3	4	5	7
Norge	0	0	16	20	0	0	0	1	1	0
USA	6	18	0	8	20	0	1	0	0	1
Folkerepublikki Kina	78	5	0	8	14	3	0	-	0	1
Japani	0	0	0	1	-	-	-	-	0	-
Canada	0	1	0	1	-	-	0	-	0	-
Nunat pukkitsormiut	0	0	0	0	0	-	-	-	0	0
Nunat allat	74	109	306	114	183	3	4	11	4	7

Malugjuk: 2013-imiit 2015-imut kisitsisit saqqummiussaagallarput.

Najoqqutaq: Naatsorsueqqissaartarik

Avammut nioqqudit

Tabel 3. Avammut nioqqudit

	2010		2011		2012		2013		2014		2015	
	Ton	Mio. kr.	Ton	Mio. kr.	Ton	Mio. kr.	Ton	Mio. kr.	Ton	Mio.kr.	Ton	Mio.kr.
I alt	330	2.194	138	2.629	153	2.782	203	2.872	233	3.029	191	2.656
Raajat katillugit	68	1.131	66	1.389	62	1.417	55	1.305	54	1.347	41	1.137
Raajat qalipallit qerititalu	45	520	44	692	41	656	36	629	38	708	30	450
Raajat qalipaajakkat qerititalu	23	611	22	696	22	762	19	676	16	639	11	488
Raajat Allat	-	-	0	0	-	-	-	-	-	-	-	-
Saarullit katillugit	8	112	9	153	10	169	10	146	13	168	19	294
Saarullit qerisut	6	68	6	85	7	101	7	76	10	117	16	207
Saarullit tarajukat imaluunniit panertitat		8		5		11	1	19	1	26	1	23
Saarullit nerpii, qerisut	2	36	2	62	2	55	2	50	2	25	3	64
Saarullit allat	0	0	0	0	0	3	0	1	0	0	0	0
Qaleralik katillugit	26	507	27	603	27	659	28	714	33	856	28	758
Qaleralik qerititaanngitsoq, qerisoq tarajugarluunniit	22	408	21	469	21	532	21	542	25	657	19	477
Qaleralik, tisaag	4	98	6	134	6	127	7	171	8	199	5	193
Qaleralik pujuukkat	0	0	-	-	0	0	0	0	0	0	0	0-
Qaleralik allat	0	0	0	0	0	0	-	-	0	0	4	88
Suluppaakkat, ilivitsut saaneeraajakkalluunniit qerisut	4	65	3	70	3	53	3	49	2	35	2	40
Saattuut	1	35	1	33	1	42	1	46	1	40	1	28
Aalisakkat allat	3	30	24	56	40	113	98	178	123	403	94	284
Amassat	-	-	18	20	24	27	28	31	22	25	44	48
Qeeqqat	1	9	1	7	1	11	0	7	0	7	0	2
Nataarnat qerisut	0	0	0	0	0	1	0	0	0	0	0	0
Aalisakkat nioqqusiat allat	2	21	5	29	15	75	70	140	100	371	49	199
Uiluiit qerititat, panertitat imaluunniit tarajukat	0	7	0	12	0	4	0	7	0	10	0	8
Nipisap suai	1	39	1	65	1	66	1	60	1	29	1	25
Ammit, meqqullit suliarineqanngitsut¹	0	5	0	12	0	0	0	13	0	7	0	5
Neqinit nioqqusiat	0	0	0	1	0	0	0	0	0	0	0	0
Olivin	215	16	0	0	0	0	0	0	0	0	0	0
Saffiugassaq kuulti akuarneqanngitsoq	0	0	0	27	0	74	0	68	0	0	0	0
Nioqqudit allat	4	248	6	207	8	184	6	287	6	133	6	111

<http://bank.stat.gl/EN2SITC>

Nassuiaat: 1) Ammit amerlassusiupput, oqimaassusiunatik.

Malugiuk: 2013-imiit 2015-imut kisitsisit saqqummiussaagallarput.

Najoqqutaq: Naatsorsueqqissaartarfik

Avammut nioqqudit nunanut agguaannerat

Tabel 4. Avammut nioqqudit nunanut agguaannerat

	2010	2011	2012	2013	2014	2010	2011	2012	2013	2014
	Mio. kr.					Agguataarlugu				
Katillugit	2.195	2.637	2.783	2.872	3.028	98	100	100	100	100
Danmark	1.952	2.337	2.508	2.353	2.420	89	89	90	82	80
Island	48	56	56	71	292	2	2	2	2	10
Portugal	91	86	86	125	165	4	3	3	4	5
Nunat pukkit-sormiut	4	0	0	16	20	0	0	0	1	1
Norge	27	6	18	0	8	-	0	1	0	0
Savalimmiut	9	78	5	0	8	0	3	0	-	0
De Forenede Kongerige	9	0	0	0	1	-	-	-	-	0
Spanien	1	0	1	0	1	0	-	0	-	0
Slovenien	0	0	0	0	0	-	-	-	-	0
Nunat allat	55	74	109	306	114	3	3	4	11	4

Malugiuk: 2012-imiit 2014-imut kisitsisit saqqummiussaagallarput.

Nassuiaat: 1) Nunanik agguataarinermi avammut niuernerme nuna sialleq niuerfik kisimi nalunaarsorneqartarpoq, eqqarsaatiginagu nioqqudit nassiuteqqinneqartartut. Qallunaallu Nunaata kisitsisai ingasaassaapput.

Najoqqutaq: Naatsorsueqqissaartarfik

Signatur forklaring:

- ... Oplysninger foreligger ikke
- .. Oplysninger for usikre til at angives eller diskretionshensyn
- . Tal kan efter sagens natur ikke forekomme
- 0 Mindre end halvdelen af den anvendte enhed
- Nul
- * Foreløbigt eller anslået tal

Eventuel henvendelse

E-mail: stat@stat.gl

2016 ukiumoortumik paasissutissat

Grønlands Statistik
 Postboks 1025 · 3900 Nuuk
 Tlf.: +299 34 57 70 · Fax: +299 34 57 90
www.stat.gl · e-mail: stat@stat.gl



