

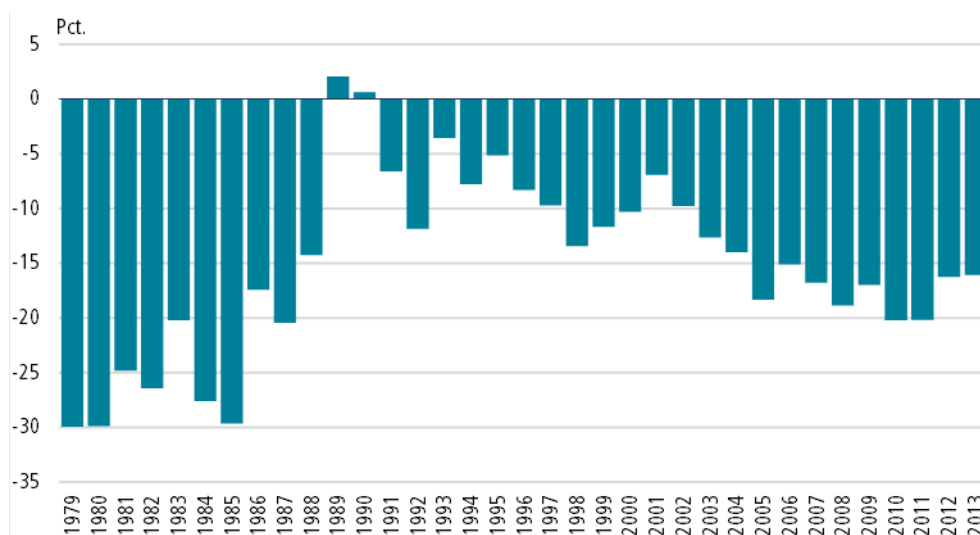
2014 ukiumoortumik paasissutissat

1. Tunisat pisiallu naligiissinnerat

Tunisat pisiallu naligiissinnerat

Niuernermi naligiissitsineq tassaavoq nioqqutissat annissukkat nalingat nioqqutissat eqqusukkat nalinganut ilanngaatilugit. Tunisassiat ataatsimut nalingat saqqummertarpoq nunami nioqqutissiornermi tunissassiarrineqartut nalingat tunissassiornermi nioqqutissanik atuineramik ilanngarlugu.

Titartagaq 1.1. BNP-imut sanilliullugu niuernerup naligiissinnerata ingerlarnga procentinngorlugu



Najoqutaq: Naatsorsueqqissaartarfik

Titartagaq 1.1-mi takutinneqarpoq niuernerup naligiissinnerata 1979-imiilli ingerlarnga. 1979-imiit 1988-imut niuerneramik naligiissarinermi annertuumik amigartooruteqarfiuvoq, ukiuni ataasiakkaani tunisassiat ataatsimut nalingisa (BNP) 30 procentiat tikillugu. Pingaartumik tamatumunnga aalisakkanik inuussutissarsiornerup iluani piffissami sivisuumi akigissaartitsineq peqqutaavoq, tamatuma kinguneralugu nioqqutissanik nalilinnillu nunanit allaniit eqqussuingaatiarsimaneq. Aalisarnerup iluani ajornartorsiorneq aningaasarsiornikkut politikkip sakkortusisariaqarneranik kinguneqarpoq sanaartugassanillu suliaqarnermik unitsitsisoqarallarluni. Aningaasarsiornerup unikaallatsinneqarnerata kinguneraa 1989-imi 1990-imilu niuerneramik naligiissarinermi sinneqartooruteqalaartoqarnera. 1991-milli niuerneramik naligiissarineq amigartooruteqarfiusarpoq, annikinnerusumilli BNP-ip 10-20 procentinut naapertuuttarluni.

2. Avammut nioqqutseqarnejq nunanillu allanit eqqussuineq

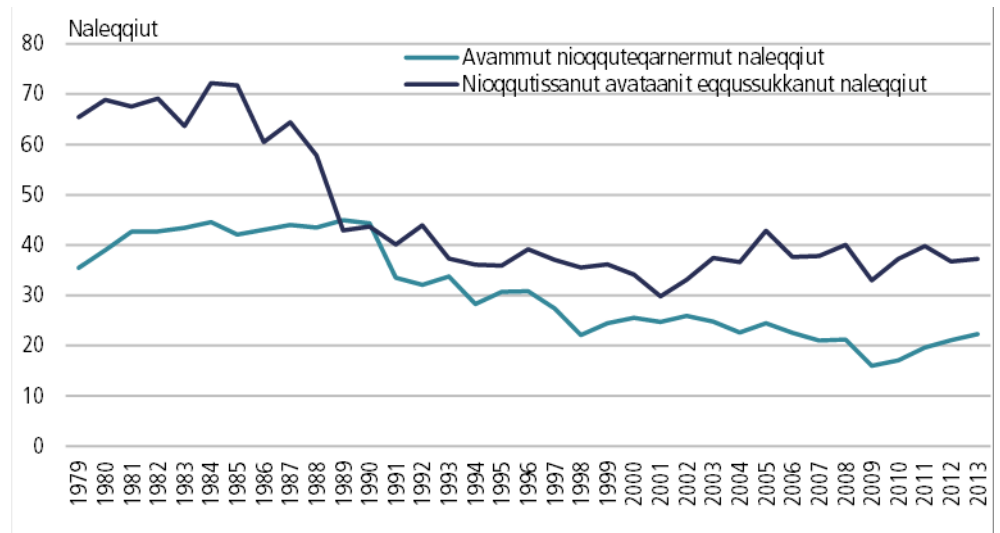
Avammut nioqqutseqarnejq nunanillu allanit eqqussuineq

Titartagaq 2.1-mi takutinneqarput nunanit allaniit eqqussukkat avammullu nioqquteqarnerup annertussusiat. Annertussutsit tunisassiat ataatsimut nalinginut (BNP) sanilliullugit avammut nioqqutitit nunanillu allanit eqqussukkatut naatsorsorneqartarput. Annertussutsit inuiaqatigiit nunanit allanit pinngitsuuisinnaanginnerannut uuttuutaasarput. Kalaallit Nunaat ataasiinnarmut sammisumik tunisassiortuuvoq tamatigoortumillu tunisassianik atorfissaqartitsisuulluni. Taamaattumillu pisariaqarpoq avataaniit annertuumik niueqateqarnissaq.

1990-ip tungaanut avammut nioqquteqarnerup annertussusaa 45 procentit missaanniissimavoq. Tamatuma kingorna avammut nioqquteqarnerup annertussusaa annikilliarforsimavoq 2013-imilu 22 procentiusimalluni. Avammut nioqquteqarnerup annertussusiata annikilliarforsinera inuiaqatigiit nioqqutissiornerulernerannik kiisalu Kalaallit Nunaata avammut niuerutaata pingaarnerup, tassaasut rajaat, akiisa annikilliarforsinernerannik pissuteqarpoq.

Eqqussukkat annertussusaat 1985-ip tungaanut annertuujupput, annertunerpaagamik 72 procentiullutik. Tamatuma kingorna ataatsimut isigalugu eqqussuinerup annertussusaa 2001-ip tungaanut appariartorpoq. 1985 tikillugu nioqqutissat eqqussuunneqartut qaffasinnerat ilaatigut pissuteqarpoq annertuumik aningaasaliissuteqartoqarsimanera aamma uuliap nunarsuarmi akiata qaffasinnera. Siullermik 1973-74-imi uuliamik ajornartoortoqarmat ullut ikittuinnaat ingerlaneranni uuliap akuiagassap nunarsuarmi akia procentinik 100-inik arlalinnik qaffariarpoq. Aappassaanik uuliamik ajornartoortoqarmat 1970-80-imi uuliap akia sulii qaffariaqqippoq. Tamatuma kinguneraa nunat uuliamik pinngitsuuisinnaangitsut imminnullu pilersunngitsut uuliap eqqussorneqartup nalingata tassaangaannartumik allanngornera misigaat naak eqqussorneqartoq allannguuteqanngikkaluartoq. 1985-ip kingorna nioqqutissat uuliamik atuineq appariartornerat pingaartumik pissuteqarpoq nunami suliiassat unikaallatsinneqarnerannik aamma Nuuk Imeq A/S pilersinneqarneranik imeruersaatinik nioqqutissiortuusooq immiaaqqanillu maqitsiviusooq.

Titartagaq 2.1. Kalaallit Nunaanni avammut nioqquteqarnerup nioqqutissanillu eqqussuinerup annertussusiata allanngoriartornera



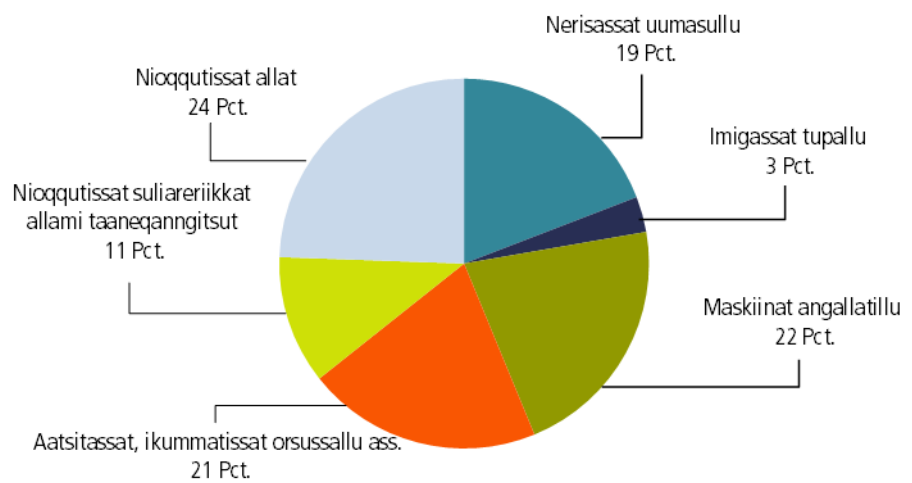
Najoqqutaq: Naatsorsueqqissaartarfik

3. Nunanit allanit eqqussuineq nunanillu allanik niueqateqarnerup kisitsisital pingaarnit

Nunanit allanit eqqussuineq nunanillu allanik niueqateqarnerup kisitsisital pingaarnit

Aalisakkanik piniagassanillu tunisassiat saniatigut Kalaallit Nunaanni nioqqutissat ikittuinnaat suliarineqartarput. Taamaattumik nioqqutissat angerlarsimaffinni, inuussutissarsiutitigut suliffeqarfinni, paaqqinnittarfinni aammalu aningaasaliissutissanut atugassat tamarluinnangajammik eqqussugaasarput.

Titartagaq 3.1. Nioqqutissat nunanit allanit eqqussukkat 2014-imi agguataarsimanerat

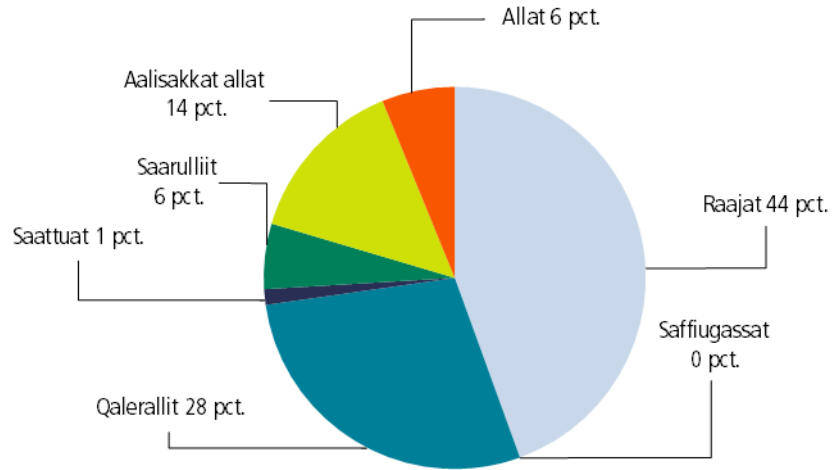


Najoqutaq: Naatsorsueqqissaartarfik

Titartagaq 3.1-mi takuneqarsinnaapput nioqqutissat nunanit allanit eqqussukkat agguataarsimanerat. Nioqqutissat eqqussukkat annertunersaat, 64 procentingajaat Danmarkiminngaaneersuupput. Danmarkimiilli eqqussukkat katinnerannut ilanngunneqartarput nioqqutissiat nunanit allaneersut, Danmarkki aqqutigalugu eqqusorneqartartut. Eqqussukkat erseqqinnerusumik nunanut agguarneqarnerat Tabel 2-mi takuneqarsinnaavoq.

Kalaallit Nunaata tunisassianik nunanut allanut niuernerani pingaarnit 93 procentit missaat aalisagaapput qalerualiullutillu. Inuussutissarsiormermi tunngaviusupnunani tamalaani akit allanngoriartornerat aningaasaqarnermut apeqqutaalluinnarpoq.

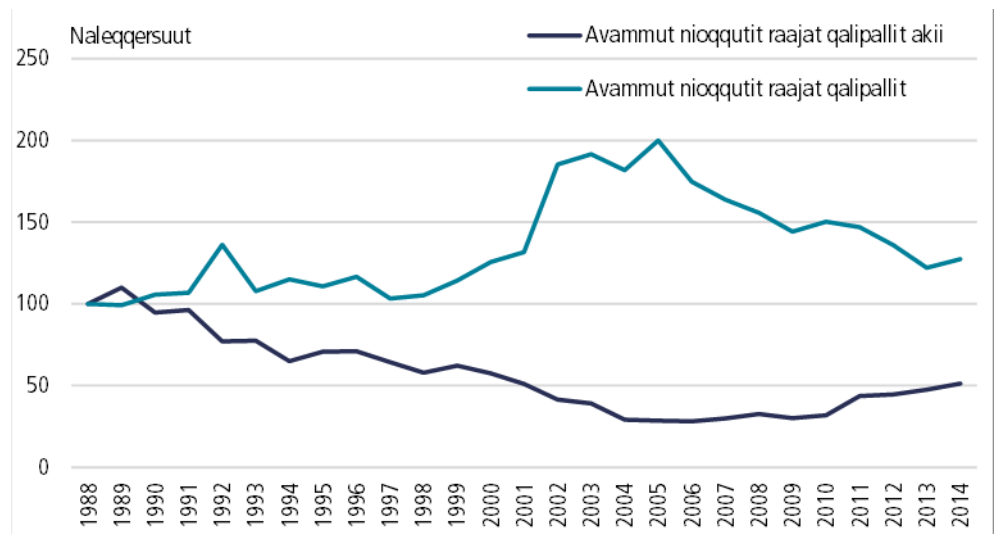
Titartagaq 3.2. 2014-imi avammut nioqqutit agguataarnerat



Najoqquataq: Naatsorsueqqissaartarfik

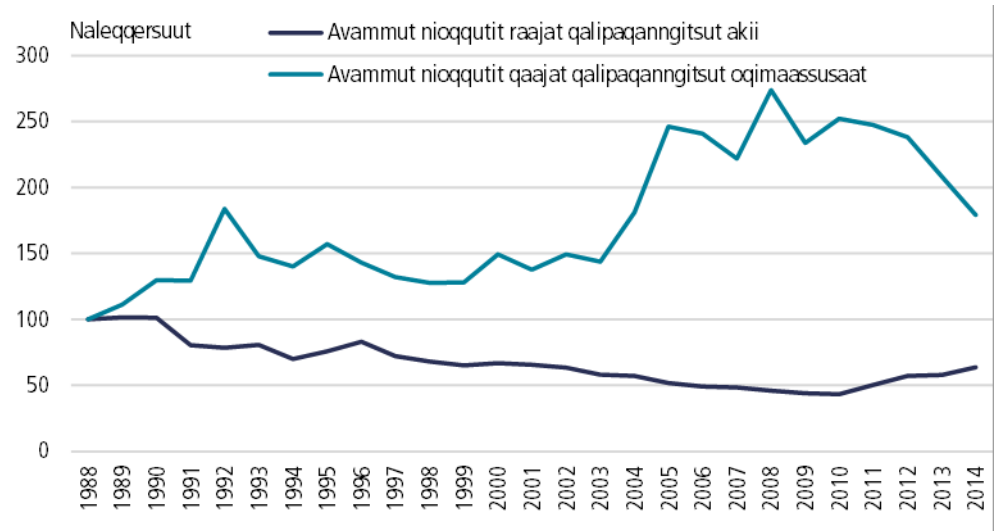
2014-imi Kalaallit Nunaata nunanut allanut tunisassiami 80 procentii Danmarkimut tunivai. Tunisassiat Danmarkimut tunisassiarineqartartut pingaarnersaraat aalisakkat qalerualillu, taakku Danmarkimi suliareqqinneqareeraangamik nunanut allanut tunineqaqqittarput, nunat tunisiffigineqarnerpaasartut tassaapput Japan aamma Storbritanien.

Titartagaq 3.3. Raajat qalipallit avammut nioqqutigineqartut annertussusiisa agguaqatigiissillugu akiisa nikinganeri. 1988=100



Najoqquataq: Naatsorsueqqissaartarfik

Titartagaq 3.4. Raajat qalipaajakkat avammut nioqqutigineqartut annertussusiisa agguaqatigiissillugu akiisa nikerarneri. 1988=100



Najoqqutaq: Naatsorsueqqissaartarfik

Agguaqatigiissillugu raajanut qalipaajarneqanngitsunut raajanullu qalipaajakkanut kiilumut akianut nunanut allanut tunineqartunut naleqassutsit naleqqersuutaasa ineriartornerat Titartagaq 3.3-mi aamma 3.4-mi takutinneqarput, tamatumani 1988 ukiutut aallaavigitinneqarpoq.

Raajanut qalipaajarneqanngitsunut tunngatillugu 1989-imiilli taakkua akikillisimapput, tamatumani akit 55 procentit missaanik apparsimallutik. Annertussusiat 1988-ip kingornali 36 procentit missaanik qaffariarsimapput.

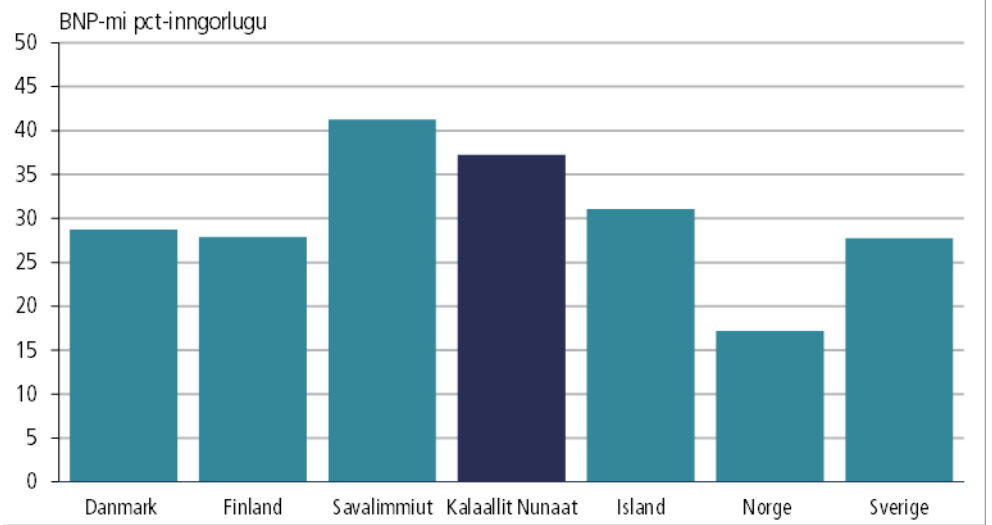
Raajanut qalipaajakkanut tunngatillugu tamatumani aalaakkaannerusumik akit appariartorsimapput, pingaartumilli 1990-ip kingorna. Tamanna pingaartumik Islandip raajanik Flemish Capimi pisarineqartunik akilutsitsivallaarneranik pissuteqarpoq, taamaalillutillu 1990-ikkut aallartinnerannili nunarsuarmi raajat akii apparujussuarsimapput. Paarlattuanilli 1988-miilli annertussutsit 138 procentinik qaffariarsimapput.

4. Nunanut allanut sanilliussinerit

Nunanut allanut sanilliussinerit

Titartakkami 4.1-mi takuneqarsinnaavoq Kalaallit Nunaat nunani avannarlernisulli nunanit allaniit eqqussuinissaminik isumalluuteqartoq. Kalaallit Nunaat Islandimut nallersuuppoq 37 procentillu missaanni eqqussuisarluni. Norge nunani avannarlerni nunaavoq appasinnerpaamik eqqussuisartoq, tassa uuliamik nammineq pilersortuugami.

Titartagaq 4.1. Nunat avannarliit 2013-imi nunanit allanit eqqusuinerisa annertussusaat



Najoqqutaq: Naatsorsueqqissaartarfik, Nordisk Statistik aamma Hagstova Føroya

Nunanit allanit eqqussuineq

Tabel 1. Nunanit allanit eqqussuineq

S.I.T.C.-Kapitalit	2009	2010	2011	2012	2013	2014
	1.000 kr.					
Katillugit	4.097.024	4.794.714	5.350.654	4.995.805	5.058.272	4.313.510
0 Inuusutissat nersutillu uumasut katillugit	770.071	766.504	823.562	812.958	828.455	826.404
00. Uumasut nerineqarsinnaasullu	1	3	19	212	5	0
01. Neqit neqinillu nioqqutissiat	180.195	175.378	198.398	199.333	197.124	202.583
02. Immummit nioqqutissiat manniillu	106.671	106.408	108.343	110.321	111.993	116.713
03. Aalisakkat aalisakkanillu nioqqutissiat	34.718	33.452	31.738	32.287	51.154	34.194
04. Karrit karrinillu nioqqutissiat	106.972	107.051	119.160	121.161	120.083	118.977
05. Paarnat naatitallu	135.756	137.134	143.617	133.841	140.607	137.809
06. Sukkut, sukkunillu nioqqutissiat	43.681	42.837	45.164	42.991	41.056	44.710
07. Kaffe, te, kakao, sukkulaatit akuutissallu	66.367	64.493	72.971	72.238	69.098	71.160
08. Nerukkaatissat (karrit aserortersimangitsut pinnagit)	10.269	8.293	10.807	11.783	8.783	10.679
09. Inuusutissat tamalaat	85.441	91.455	93.345	88.791	88.552	89.580
1 Imigassat tupalu katillugit	136.702	139.798	142.888	146.907	130.188	133.580
11. Imigassat	102.541	103.753	105.480	103.961	98.123	95.465
12. Tupa tupamillu nioqqutissiat	34.161	36.045	37.408	42.946	32.065	38.115
2 Atortussiassat, nerineqarsinnaangitsut (ikummatissaq ilanngunnagu) katillugit	47.023	59.010	53.401	64.589	56.734	53.827
21. Ammit meqqoqanngitsut ammillu meqqullit piorsagaanngitsut	156	313	139	155	184	22
22. Sikkernissat naatitallu uuliaqquortuut	495	508	494	462	602	645
23. Gummiliassaq, tassunga ilaallutik pilersitat atoqqitallu	226	142	35	145	92	16
24. Qisuit simissallu	25.696	27.871	29.243	36.249	27.963	23.301
25. Pappialat, aamma eqqagassat	257	45	92	308	159	42
26. Qissassiat (uldtops pinnagit) perlukullu	383	409	607	728	703	488
27. Naggorissaatissat ujaqqallu aatsitassallit	16.165	24.145	19.891	24.631	24.138	26.344
28. Aatsitassanit saviminernillu eqqakkat	3	2.759	205	188	15	35
29. Uumasunit naasunillu atortussiassat suneqanngitsut allatigut taaneqanngitsut	3.642	2.818	2.694	1.723	2.879	2.934
3 Ikummatissat punnerusaallu uumaatsunit pisoq il.il. katillugit	657.330	982.393	1.209.065	1.257.230	1.095.690	885.684
32. Aamaruutissat, koks, brikettillu	127	93	101	60	269	95
33. Ujaqqat uuliallu salinneqanngitsut tamatuminnngalu sanaat	655.469	981.073	1.206.209	1.253.595	1.091.584	882.848
34. Gassi	1.734	1.227	2.756	3.575	3.837	2.741
35. Innaallagialq	-	-	-	-	-	-
4 Uumasunit naasunillu uulialiat il.il. katillugit	2.898	3.836	4.343	5.963	3.785	4.238
41. Uuliat orsussallu nersutinit pisut	674	1.116	899	807	726	592
42. Uuliat orsussallu naasunit pisut	2.134	2.501	2.713	2.872	2.660	3.452
43. Uulia nersutinit imal. naasunit pisoq voksi, il.il.	90	219	732	2.284	399	194
5 Akuutissat akuutissanillu nioqqutissiat katillugit	257.711	270.952	286.165	293.831	298.527	303.659
51. Kemikaliat uumassuseqartunit sanaat	2.244	1.344	1.081	1.174	2.005	1.325
52. Kemikaliat ujaqqanit il.il. sanaat	5.805	6.063	7.722	9.152	7.380	5.552
53. Qalipaatisat amiutissallu	36.331	30.305	30.658	39.712	37.050	33.626
54. Nakorsaasiat	87.672	96.515	97.675	110.433	105.677	104.836
55. Uulialiat tissujasut, tipigissaatit eqqiaanermullu atortut	61.349	60.056	66.199	70.815	59.492	66.157
56. Naggorissaatissat pisariillisakkat	2.932	2.437	3.801	3.617	1.163	3.517
57. Plast, arlaatigut suliarineqanngitsoq	1.521	1.657	2.300	1.588	2.455	1.615
58. Plast, arlaatigut suliarineqarsimasooq	39.716	32.376	32.795	24.646	54.051	64.559
59. Kemiimi atortussat allatigut taaneqanngitsut	20.141	40.199	43.934	32.694	29.255	22.472
6 Nioqqutissiat suliareriikkaat, suliareqqitassat, katillugit	524.807	581.801	652.135	699.897	633.496	539.126
Ammit meqqoqanngitsut tamakkunannngalu sanaat, ammit						
61. meqqullit pisariillisakkat	1.743	625	1.665	1.158	687	1.534
62. Gummi passuteriigaq allatigut taaneqanngitsoq	17.748	14.177	12.914	15.600	15.827	23.289

63.	Qisunnit simissanillu sanaat, pequtit ilanngunnagit	67.890	57.810	57.357	52.918	51.622	64.015
64.	Pappiara, pappi tamakkunangalu nioqqusiat	70.330	70.985	71.039	63.593	62.477	67.758
65.	Annoraaminernit ikaartitigassat annoraaminernillu sanaat	41.362	48.252	57.153	56.351	42.927	39.311
66.	Aatsitassanit saviminiunngitsunit nioqqusiat	86.367	101.671	122.298	128.436	112.563	78.373
67.	Savimernit sisaallu	62.750	68.540	58.407	58.420	57.546	42.015
68.	Saffiugassat saviminisartaqanngitsut	7.727	8.001	6.668	19.713	5.245	4.304
69.	Saffiugassanit nioqqusiat allatigut taaneqanngitsut	168.890	211.740	264.633	303.709	284.601	218.527
7	Maskiinat assartuutillu, katillugit	1.178.354	1.328.023	1.527.248	998.701	888.246	928.547
71.	Maskiinat nukiliuutit motorillu	146.225	144.164	146.604	95.684	83.342	84.789
72.	Maskiinat immikkut sanaat industrini assigiinngitsuni atugassat	94.477	115.586	107.038	125.917	84.243	139.776
73.	Maskiinat saviminernik sanaartuutit	2.631	10.423	3.099	1.999	1.277	1.533
74.	Maskiinat pisataallu industrimi atugassat	122.336	111.037	151.561	137.451	115.082	120.206
75.	Kontormaskiinat, datanik suliaqarnermi atortut Telekkut atassuteqarnermi atortut nipinik tigoqqaatit	79.300	176.222	91.171	79.960	79.763	89.471
76.	aallakaatitsiviillu	83.674	106.634	121.815	109.365	110.769	93.065
77.	Maskiinat atortullu allat elektricitetmik ingerlatillit	230.112	176.925	181.696	184.377	132.159	120.198
78.	Qamutit	138.828	102.739	111.175	116.268	107.929	107.972
79.	Angallatit allat	280.771	384.293	613.087	147.680	173.683	171.536
8	Nioqqutissiat suliareriikkat allani ilaanngitsut katillugit	510.767	539.031	520.980	585.259	555.547	484.869
81.	Uffarinnut, kiassaatinut qaammaqputinullu atortut	37.855	37.188	44.414	36.933	40.832	48.066
82.	Pequtit	90.844	93.553	86.140	120.891	100.420	86.330
83.	Angalanermi atortakkat, kuffertit, taskit il.il.	3.348	3.795	3.792	4.034	11.306	4.339
84.	Atisat	128.765	134.818	132.801	147.324	160.413	123.850
85.	Kamippaat	18.360	20.351	23.951	22.359	22.613	16.548
87.	Teknikkikkut ilisimatusarnikkullu atortut	29.184	28.435	38.271	44.123	26.556	30.117
88.	Assiliivinnut, qinngutinut il.il .atortut; nalunaaquttat	9.608	12.558	7.901	8.144	8.959	5.906
89.	Nioqqutissat suliareriikkat tamalaat	192.803	208.333	183.711	201.452	184.448	169.714
9	Nioqqutissat assigiinngitsut aningaasatigullu qanoq iliutsit allani taaneqanngitsut, katill.	11.361	123.366	130.867	130.470	567.603	153.576
	Nioqqutissiat, sueneri naapertorlugit						
93.	immikkoortinneqarsimannngitsut	11.335	123.333	130.850	130.443	567.582	153.564
95.	Sakkutuut sakkui imassaallu	-	-	-	-	-	-
96.	Aningaasat pappialaannngitsut	16	-	7	2	2	3
97.	Kuulti, suliarineqanngitsaq, suliareqqitassaq igitassallu	10	33	9	26	19	9

<http://bank.stat.gl/EN1SITC>

Malugiuk: 2012-imiit 2014-imut kisitsisit saqqummiussaagallarput.

Najoqqutaq: Naatsorsueqqissaartarfik

Nunanit allanit eqqussuinerup nunanut agguarneqarnara

Tabel 2. Nunanit allanit eqqussuinerup nunanut agguarneqarnara

	2010	2011	2012	2013	2014	2010	2011	2012	2013	2014
	Mio kr.					Agguataarlugu				
Katillugit	4.795	5.351	4.996	5.058	4.314	100	100	100	100	100
Danmark	2.748	2.873	2.961	2.862	2.776	54	54	59	57	64
Sverige	1.030	1.117	1.074	1.063	892	21	21	21	21	21
Tyskit nunaat	66	100	101	95	85	1	2	2	2	2
Norge	102	130	187	446	10	2	2	4	9	0
USA	98	89	67	33	32	2	2	1	1	1
Folkerepublikki Kina	86	123	141	125	100	2	2	3	2	2
Japani	33	44	33	22	23	1	1	1	0	1
Canada	69	103	60	101	33	1	2	1	2	1
Nunat pukkitsormiut	40	48	45	45	45	1	1	1	1	1
Nunat allat	522	724	327	267	319	11	14	7	5	7

Malugiuk: 2012-imiit 2014-imut kisitsisit saqqummiussaagallarput.

Najoqqutaq: Naatsorsueqqissaartarik

Avammut nioqquteqarneq

Tabel 3. Avammut nioqquteqarneq

	2009		2010		2011		2012		2013		2014	
	Ton	Mio. kr.	Ton	Mio. kr.	Ton	Mio. kr.	Ton	Mio. kr.	Ton	Mio.kr.	Ton	Mio.kr.
I alt	316	1.986	330	2.194	138	2.629	153	2.782	203	2.872	233	3.029
Raajat katillugit	64	1.044	68	1.131	66	1.389	62	1.417	55	1.305	54	1.347
Raajat qalipallit qerititalu	43	469	45	520	44	692	41	656	36	629	38	708
Raajat qalipaajakkat qerititalu	21	575	23	611	22	696	22	762	19	676	16	639
Raajat Allat	0	0	-	-	0	0	-	-	-	-	-	-
Saarulliit katillugit	9	130	8	112	9	153	10	169	10	146	13	168
Saarulliit qerisut	6	68	6	68	6	85	7	101	7	76	10	117
Saarulliit tarajukkat imaluunniit panertitat	1	19		8		5		11	1	19	1	26
Saarulliit nerpii, qerisut	2	42	2	36	2	62	2	55	2	50	2	25
Saarulliit allat	0	1	0	0	0	0	0	3	0	1	0	0
Qaleralik katillugit	21	398	26	507	27	603	27	659	28	714	33	856
Qaleralik qerititaanngitsaq, qerisot tarajugarluunniit	15	270	22	408	21	469	21	532	21	542	25	657
Qaleralik, tisaaq	6	128	4	98	6	134	6	127	7	171	8	199
Qaleralik pujuukkat	-	-	0	0	-	-	0	0	0	0	0	0
Qaleralik allat	0	0	0	0	0	0	0	0	-	-	0	0
Suluppaakkat, ilivitsut saaneeraajakalluunniit qerisut	1	6	4	65	3	70	3	53	3	49	2	35
Saattuak	1	45	1	35	1	33	1	42	1	46	1	40
Aalisakkat allat	7	37	3	30	24	56	40	113	98	178	123	403
Ammassat	-	-	-	-	18	20	24	27	28	31	22	25
Qeeqqat	1	6	1	9	1	7	1	11	0	7	0	7
Nataarnat qerisut	0	5	0	0	0	0	0	1	0	0	0	0
Aalisakkat nioqqusiat allat	6	26	2	21	5	29	15	75	70	140	100	371
Uiluiit qerititat, panertitat imaluunniit tarajukkat	0	8	0	7	0	12	0	4	0	7	0	10
Nipisap suai	1	22	1	39	1	65	1	66	1	60	1	29
Ammit, meqqullit suliarineqanngitsut¹	0	4	0	5	0	12	0	0	0	13	0	7
Neginit nioqqusiat	0	3	0	0	0	1	0	0	0	0	0	0
Olivin	160	35	215	16	0	0	0	0	0	0	0	0
Saffiugassaq kuulti akuiarneqanngitsaq	50	75	0	0	0	27	0	74	0	68	0	0
Nioqqutit allat	1	181	4	248	6	207	8	184	6	287	6	133

<http://bank.stat.gl/IEN2SITC>

Nassuiaat: 1) Ammit amerlassusiupput, oqimaassusiunatik.

Malugiuk: 2012-imiit 2014-imut kisitsisit saqqummiussaagallarpur.

Najoqqutaq: Naatsorsueqqissaartarfik

Nunanit allanit eqqussuinerup nunanut agguarneqarnera

Tabel 4. Nunanit allanit eqqussuinerup nunanut agguarneqarnera

Katillugit	2010	2011	2012	2013	2014	2010	2011	2012	2013	2014
	Mio. kr.					Agguataarlugu				
Katillugit	2.195	2.637	2.783	2.872	3.028	98	100	100	100	100
Danmark	1.952	2.337	2.508	2.353	2.420	89	89	90	82	80
Island	48	56	56	71	292	2	2	2	2	10
Portugal	91	86	86	125	165	4	3	3	4	5
Nunat										
pukkitsormiut	4	0	0	16	20	0	0	0	1	1
Norge	27	6	18	0	8	-	0	1	0	0
Savalimmiut	9	78	5	0	8	0	3	0	-	0
De Forenede										
Kongerige	9	0	0	0	1	-	-	-	-	0
Spanien	1	0	1	0	1	0	-	0	-	0
Slovenien	0	0	0	0	0	-	-	-	-	0
Nunat allat	55	74	109	306	114	3	3	4	11	4

Malugiuk: 2012-imiit 2014-imut kisitsisit saqqummiussaagallarput.

Nassuiaat: 1) Nunanit agguataarinermi avammut niuernermi nuna siulleq niuerfik kisimi nalunaarsorneqartarpoq, eqqarsaatiginagu nioqqutit nassiuteqqinneqartartut. Qallunaallu Nunaata kisitsisai ingasaassaapput.

Najoqqutaq: Naatsorsueqqissaartarfik

Signatur forklaring:

- ... Oplysninger foreligger ikke
- .. Oplysninger for usikre til at angives eller diskretionshensyn
- . Tal kan efter sagens natur ikke forekomme
- 0 Mindre end halvdelen af den anvendte enhed
- Nul
- * Foreløbigt eller anslået tal

Eventuel henvendelse

E-mail: stat@stat.gl

2015 ukiumoortumik paasissutissat

Grønlands Statistik
 Postboks 1025 · 3900 Nuuk
 Tlf.: +299 34 57 70 · Fax: +299 34 57 90
 www.stat.gl · e-mail: stat@stat.gl

