

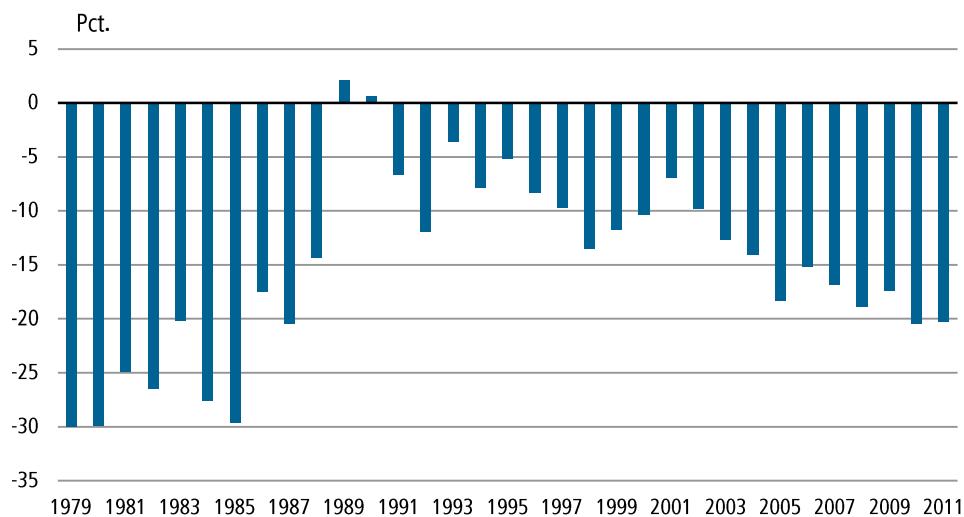
Nunanut allanut niuerneq

Akiliisarnerup naligiissinnera aamma nunanut allanut niuerneq

Tunisat pisiallu naligiissinnerat

Niuernermi naligiissitsineq tassaavoq nioqqutissat annissukkat nalingat nioqqutissat eqqusukkat nalinganut ilanngaatilugit. Tunisassiat ataatsimut nalingat saqqummertarpoq nunami nioqqutissiornermi tunisassiarrineqartut nalingat tunisassiornermi nioqqutissanik atuinermik ilanngarlugu.

Titartagaq 1. BNP-mut sanilliullugu niuernerup naligiissinnerata ingerlarnga procentinngorlugu



Najoqqutaq: Naatsorsueqqissaartarfik

Titartagaq 1-mi takutinneqarpoq niuernerup naligiissinnerata 1979-miilli ingerlarnga. 1979-miit 1988-mut niuernermik naligiissaarinermi annertuumik amigartooruteqarfiuvoq, ukiuni ataasiakkaani tunisassiat ataatsimut nalingisa (BNP) 30 procentiat tikillugu. Pingaartumik tamatumunnga aalisakkanik inuussutissarsiornerup iluani piffissami sivilisuumi akigissaartitsineq peqqutaavoq, tamatuma kinguneralugu nioqqutissanik nalilinnillu nunanit allaniit eqqussuingaatiarsimaneq. Aalisarnerup iluani ajornartorsiorneq aningaasarsiornikkut politikkip sakkortusisariaqarneranik kinguneqarpoq sanaartugassanillu suliaqarnermik unitsitsisoqarallarluni. Aningaasarsiornerup unikaallatsinneqarnerata kinguneraa 1989-mi 1990-milu niuernermik naligiissaarinermi sinneqartooruteqalaartoqarnera. 1991-miilli niuernermik naligiissaarineq amigartooruteqarfiusarpoq, annikinnerusumilli BNP-p 10-20 procentinut naapertuuttarluni.

Avammut nioqqutseqarneq nunanillu allanit eqqussuineq

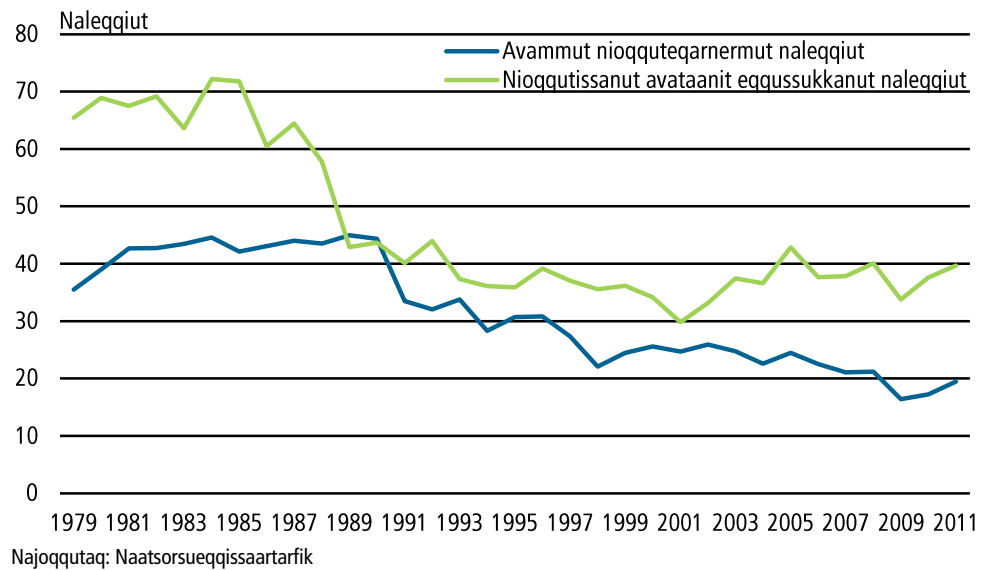
Avammut nioqqutseqarneq nunanillu allanit eqqussuineq

Titartagaq 1-mi takutinneqarput nunanit allaniit eqqussukkat avammullu nioqquteqarnerup annertussusiat. Annertussutsit tunisassiat ataatsimut nalinginut (BNP) sanilliullugit avammut nioqqutitut nunanillu allanit eqqussukkatut naatsorsorneqartarput. Annertussutsit inuiaqatigiit nunanit allanit pinngitsuuisinnaanginnerannut uuttuutaasarput. Kalaallit Nunaat ataasiinnarmut sammisumik tunisassiortuuvoq tamatigoortumillu tunisassianik atorfissaqartitsisuulluni. Taamaattumillu pisariaqarpoq avataaniit annertuumik niueqateqarmissaq.

1990-ip tungaanut avammut nioqquteqarnerup annertussusaa 45 procentit missaanniissimavoq. Tamatuma kingorna avammut nioqquteqarnerup annertussusaa annikilliarforsimavoq 2011-milu 19 procentit missaanniissimalluni. Avammut nioqquteqarnerup annertussusiat annikilliarforsinera inuiaqatigiit nioqqutissiornerulernerannik kiisalu Kalaallit Nunaata avammut niuerutaata pingaernerup, tassaasut rajaat, akiisa annikilliarforsinernerannik pissuteqarpoq.

Eqqussukkat annertussusaat 1985-ip tungaanut annertuujupput, annertunerpaagamik 72 procentiullutik. Tamatuma kingorna ataatsimut isigalugu eqqussuinerup annertussusaa 2001-ip tungaanut appariartorpoq. 1985 tikillugu nioqqutissat eqqussuunneqartut qaffasinnerat ilaatigut pissuteqarpoq annertuumik aningaasaliissuteqartoqarsimanera aamma uuliap nunarsuarmi akiata qaffasinnera. Siullermik 1973-74-mi uuliamik ajornartoortoqarmat ullut ikittuinnaat ingerlaneranni uuliap akuiagassap nunarsuarmi akia procentinik 100-nik arlalinnik qaffariarpoq. Aappasaanik uuliamik ajornartoortoqarmat 1970-80-mi uuliap akia sulii qaffariaqqippooq. Tamatuma kinguneraa nunat uuliamik pinngitsuuisinnaangitsut imminnullu pilersunngitsut uuliap eqqussorneqartup nalingata tassaangaannartumik allangornera misigaat naak eqqussorneqartoq allannguuteqannikkaluartoq. 1985-ip kingorna nioqqutissat uuliamik atuineq appariartornerat pingaartumik pissuteqarpoq nunami suliiassat unikaallatsinneqarnerannik aamma Nuuk Imeq A/S pilersinneqarneranik imeruusaatinik nioqqutissioruusoq immiaqqanillu maqitsiviusoq.

Titartagaq 1. Kalaallit Nunaanni avammut nioqquteqarnerup nioqqutissanillu eqqussuinerup annertussusiata allanngoriartornera

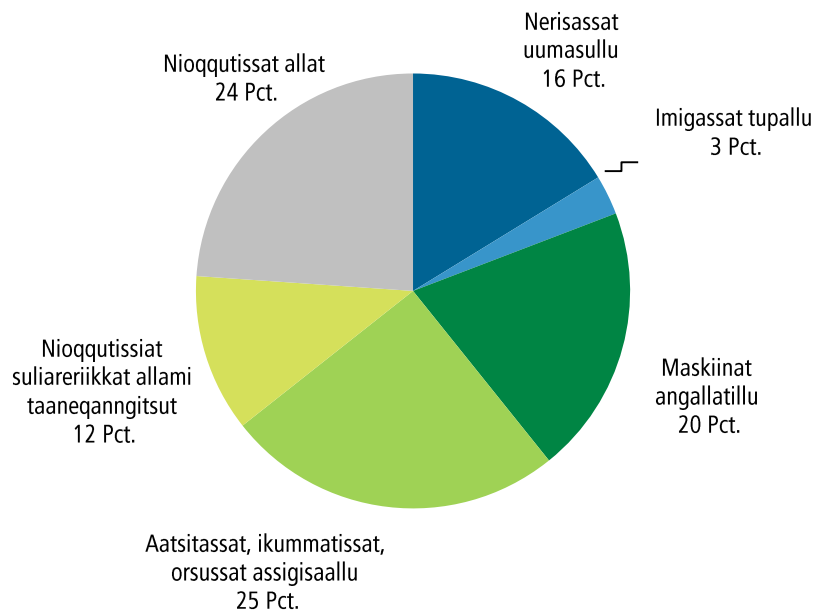


Nunanit allanit eqqussuineq nunanillu allanik niueqateqarnerup kisitsisital pingaarnerit

Nunanit allanit eqqussuineq nunanillu allanik niueqateqarnerup kisitsisital pingaarnerit

Aalisakkanik piniagassanillu tunisassiat saniatigut Kalaallit Nunaanni nioqqutissat ikittuinnaat suliarineqartarput. Taamaattumik nioqqutissat angerlarsimaffinni, inuussutissarsiutitigut suliffeqarfinni, paaqqinnittarfinni aammalu aningaasaliissutissanut atugassat tamarluinnangajammik eqqussugaasarput.

Titartagaq 1. Nioqqutissat nunanit allanit eqqussukat 2012-mi agguataarsimanerat

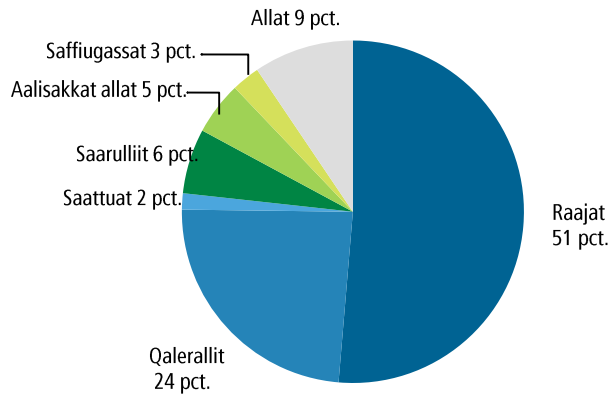


Najoqqutaq: Naatsorsueqqissaartarfik

Titartagaq 1-mi takuneqarsinnaapput nioqqutissat nunanit allanit eqqussukat agguataarsimanerat. Nioqqutissat eqqussukat annertunersaat, 59 procentingajaat Danmarkimnngaaneersuupput. Danmarkimiilli eqqussukat katinnerannut ilanngunneqartarput nioqqutissiat nunanit allaneersut, Danmarki aqqutigalugu eqqusorneqartartut. Eqqussukat erseqqinnerusumik nunanut agguarneqarnerat Tabel 2-mi takuneqarsinnaavoq.

Kalaallit Nunaata tunisassianik nunanut allanut niuernerani pingaarnerit 88 procentit missaat aalisagaapput qalerualiullutillu. Inuussutissarsiormermit ataatsiinnarmik tunngaveqarnerup nunani tamalaani akit allanngoriartornerat aningaasaqarnermut apeqquutaalluinnarpoq. Ukiuni kingullermit guulti olivenilu Kalaallit Nunaata nunanut allanut niuernerani pingaaruteqarneruleriartorput.

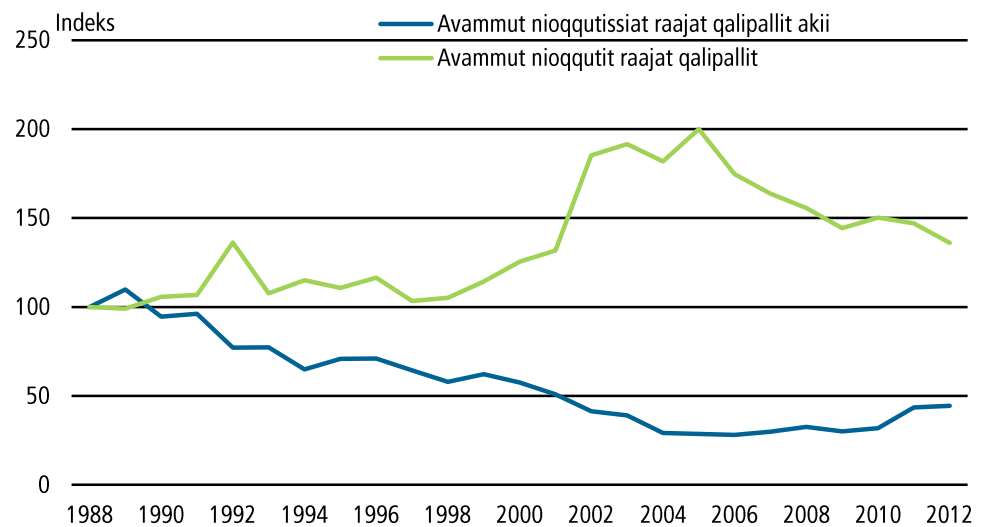
Titartagaq 2. 2012-mi avammut nioqquitit agguataarnerat



Najoqqutaq: Naatsorsueqqissaartarfik

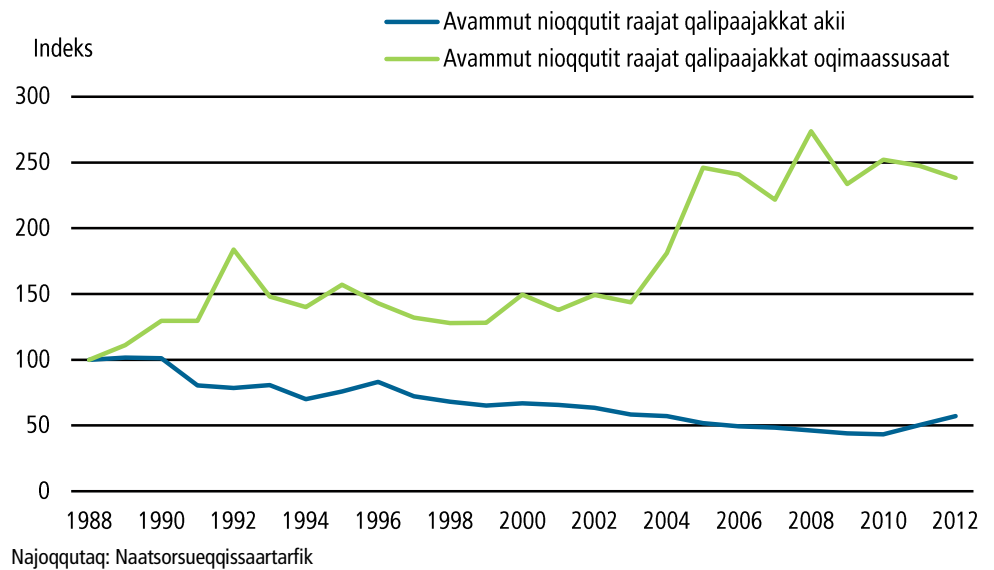
2012-mi Kalaallit Nunaata nunanut allanut tunisassiami 91 procentii Danmarkimut tunivai. Tunisassiat Danmarkimut tunisassarineqartartut pingaarnersaraat aalisakkat qalerualillu, taakku Danmarkimi suliareqqinneqareeraangamik nunanut allanut tunineqaqqittarput, nunat tunisiffigineqarnerpaasartut tassaapput Japan aamma Storbritanien.

Titartagaq 3. Raajat qalipallit avammut nioqquutigineqartut annertussusiisa agguaqatigiissillugu akiisa nikinganeri. 1988=100



Najoqqutaq: Naatsorsueqqissaartarfik

Titartagaq 4. Raajat qalipaajakkat avammut nioqutigineqartut annertussusiisa agguaqatigiissillugu akiisa nikerarneri. 1988=100



Agguaqatigiissillugu raajanut qalipaajarneqanngitsunut raajanullu qalipaajakkanut kiilumut akianut nunanut allanut tunineqartunut naleqassutsit naleqqersuutaasa ineriartornerat Titartagaq 3-mi aamma 4-mi takutinneqarput, tamatumani 1988 ukiutut aallaavigitinneqarpoq.

Raajanut qalipaajarneqanngitsunut tunngatillugu 1989-miilli taakkua akikillisimapput, tamatumani akit 55 procentit missaanik apparsimallutik. Annertussusiat 1988-ip kingornali 36 procentit missaanik qaffariarsimapput.

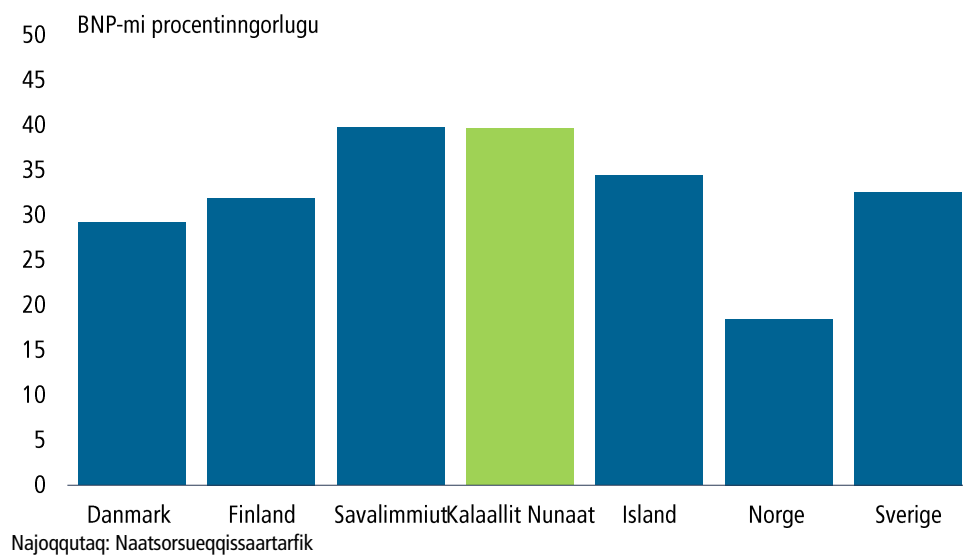
Raajanut qalipaajakkanut tunngatillugu tamatumani aalaakkaannerusumik akit appariarsimapput, pingaartumilli 1990-ip kingorna. Tamanna pingaartumik Islandip raajanik Flemish Capimi pisarineqartunik akilutsitsivallaarneranik pissuteqarpoq, taamaalillutillu 1990-ikkut aallartinnerannili nunarsuarmi raajat akii apparujussuarsimapput. Paarlattuanilli 1988-miilli annertussutsit 138 procentinik qaffariarsimapput.

Nunanut allanut sanilliussinerit

Nunanut allanut sanilliussinerit

Titartakkami 1-mi takuneqarsinnaavoq Kalaallit Nunaat nunani avannarlernisulli nunanit allaniit eqqussuinissaminik isumalluuteqartoq. Kalaallit Nunaat Savalimmiunut nallersuuppoq 40 procentillu missaanni eqqussuisarluni. Norge nunani avannarlerni nunaavoq appasinnerpaamik eqqussuisartoq, tassa uuliamik nammineq pilersortuugami.

Titartagaq 1. Nunat avannarliit 2011-mi nunanit allanit eqqusuinerisa annertussusaat



Nunanit allanit eqqussuineq

Tabel 1. Nunanit allanit eqqussuineq

S.I.T.C.-Kapitalit	2007	2008	2009	2010	2011	2012
	1.000 kr.					
Katillugit	4.203.022	4.702.120	4.097.024	4.794.714	5.181.972	4.955.340
0 Inuussutissat nersutillu uumasut katillugit	681.019	726.006	770.071	766.504	823.294	805.605
00. Uumasut nerineqarsinnaasullu	18	-	1	3	7	210
01. Neqit neqinillu nioqqutissiat	159.564	168.920	180.195	175.378	198.398	197.658
02. Immummit nioqqutissiat manniillu	94.566	104.789	106.671	106.408	108.341	109.336
03. Aalisakkat aalisakkanillu nioqqutissiat	23.168	25.606	34.718	33.452	31.485	31.909
04. Karrit karrinillu nioqqutissiat	86.567	97.559	106.972	107.051	119.160	119.963
05. Paarnat naatitallu	126.573	132.574	135.756	137.134	143.616	132.630
06. Sukkut, sukunillu nioqqutissiat	46.554	41.803	43.681	42.837	45.164	42.581
07. Kaffe, te, kakao, sukulaatit akuutissallu	64.956	60.117	66.367	64.493	72.971	71.624
08. Nerukkaatissat (karrit aserortersimangitsut pinnagit)	9.189	11.028	10.269	8.293	10.807	11.659
09. Inuussutissat tamalaat	69.864	83.610	85.441	91.455	93.345	88.035
1 Imigassat tupalu katillugit	129.591	126.493	136.702	139.798	142.888	145.533
11. Imigassat	95.656	95.703	102.541	103.753	105.480	102.945
12. Tupa tupamillu nioqqutissiat	33.935	30.790	34.161	36.045	37.408	42.588
Atortussiassat, nerineqarsinnaangitsut (ikummatissaq 2 ilanngunnagu) katillugit	56.714	62.354	47.023	59.010	53.400	63.830
21. Ammit meqqoqanngitsut ammillu meqqullit piorsagaanngitsut	183	156	156	313	139	154
22. Sikkernissat naatitallu uuliaqortuut	474	513	495	508	494	456
23. Gummiliassaq, tassunga ilaallutik pilersitat atoqqitallu	301	160	226	142	35	143
24. Qisuit simissallu	28.116	31.805	25.696	27.871	29.243	35.898
25. Pappialat, aamma eqqagassat	194	1.113	257	45	92	306
26. Qissassiat (uldtops pinnagit) perlukullu	814	404	383	409	607	722
27. Naggorissaatissat ujaqqallu aatsitassallit	18.743	24.420	16.165	24.145	19.891	24.249
28. Aatsitassanit saviminernillu eqqakkat Uumasunit naasunillu atortussiat suneqanngitsut allatigut	71	8	3	2.759	205	185
29. taaneqanngitsut	7.818	3.775	3.642	2.818	2.694	1.717
Ikummatissat punnerusaallu uumaatsunit pisoq il.il. 3 katillugit	890.036	1.193.441	657.330	982.393	1.209.066	1.245.960
32. Aamaruutissat, koks, brikettillu	75	78	127	93	101	60
33. Ujaqqat uuliallu salinneqanngitsut tamatumingalu sanaat	885.690	1.190.303	655.469	981.073	1.206.209	1.242.357
34. Gassi	4.271	3.060	1.734	1.227	2.756	3.543
35. Innaallagiat	-	-	-	-	-	-
4 Uumasunit naasunillu uulialiat il.il. katillugit	2.532	4.278	2.898	3.836	4.344	5.908
41. Uuliat orsussallu nersutinit pisut	639	907	674	1.116	899	801
42. Uuliat orsussallu naasunit pisut	1.759	3.244	2.134	2.501	2.713	2.845
43. Uulia nersutinit imal. naasunit pisoq voksi, il.il.	134	127	90	219	732	2.262
5 Akuutissat akuutissanillu nioqqutissiat katillugit	212.659	219.439	257.711	270.952	286.141	291.558
51. Kemikaliat uumassuseqartunit sanaat	1.065	2.041	2.244	1.344	1.079	1.164
52. Kemikaliat ujaqqanit il.il. sanaat	5.051	5.605	5.805	6.063	7.719	9.066
53. Qalipaatisat amiutissallu	33.944	34.867	36.331	30.305	30.658	39.362
54. Nakorsaasiat	52.196	58.140	87.672	96.515	97.662	109.815
55. Uulialiat tissujasut, tipigissaatit eqqiaanermullu atortut	60.853	55.508	61.349	60.056	66.199	70.193
56. Naggorissaatissat pisariillisakkat	972	4.722	2.932	2.437	3.801	3.563
57. Plast, arlaatigut suliarineqanngitsiq	3.532	1.321	1.521	1.657	2.297	1.559
58. Plast, arlaatigut suliarineqarsimasoq	28.542	28.917	39.716	32.376	32.795	24.440
59. Kemiimi atortussat allatigut taaneqanngitsut	26.504	28.318	20.141	40.199	43.931	32.396

6 Nioqqutissiat suliareriikkat, suliareqqitassat, katillugit	511.185	588.278	524.807	581.801	652.061	693.624
Ammit meqqaqanngitsut tamakkunangalu sanaat, ammit						
61. meqquillit pisariillisakkat	1.073	2.207	1.743	625	1.665	1.147
62. Gummi passuteriigaq allatigut taaneqanngitsaq	14.114	14.301	17.748	14.177	12.914	15.478
63. Qisunnit simissanillu sanaat, pequtit ilanngunnagit	51.124	73.611	67.890	57.810	57.357	52.406
64. Pappiara, pappi tamakkunangalu nioqqusiat	77.592	78.887	70.330	70.985	71.039	63.013
65. Annoraaminernit ikaartitigassat annoraaminemillu sanaat	41.182	44.309	41.362	48.252	57.148	55.901
66. Aatsitassanit saviminiunngitsunit nioqqusiat	84.249	98.043	86.367	101.671	122.275	127.029
67. Savimernit sisaallu	48.479	55.819	62.750	68.540	58.386	57.863
68. Saffiugassat saviminissartaqanngitsut	7.092	7.052	7.727	8.001	6.668	19.546
69. Saffiugassanit nioqqusiat allatigut taaneqanngitsut	186.280	214.049	168.890	211.740	264.609	301.241
7 Maskiinat assartuutillu, katillugit	1.128.821	1.211.443	1.178.354	1.328.023	1.358.474	992.737
71. Maskiinat nukiliuutit motorillu	92.568	123.017	146.225	144.164	146.596	95.201
72. Maskiinat immikkut sanaat industrini assigiinngitsuni atugassat	145.476	175.650	94.477	115.586	106.979	125.060
73. Maskiinat saviminernik sanaartuutit	2.832	3.927	2.631	10.423	3.092	1.984
74. Maskiinat pisataallu industrimi atugassat	103.253	119.862	122.336	111.037	151.545	136.152
75. Kontormaskiinat, datanik suliaqarnermi atortut	121.039	100.213	79.300	176.222	91.171	79.615
Telekkut atassuteqarnermi atortut nipinik tigooqqaatit						
76. aallakaatitsiviillu	125.032	104.909	83.674	106.634	121.814	109.123
77. Maskiinat atortullu allat elektricitetimik ingerlatillit	162.245	187.952	230.112	176.925	181.689	183.069
78. Qamutit	149.525	164.820	138.828	102.739	111.175	115.257
79. Angallatit allat	226.851	231.093	280.771	384.293	444.413	147.276
Nioqqutissiat suliareriikkat allani ilaanngitsut						
8 katillugit	581.891	552.742	510.767	539.031	520.970	580.770
81. Uffarinnut, kiassaatinut qaammaqutinullu atortut	89.060	75.951	37.855	37.188	44.414	36.626
82. Pequtit	112.069	103.753	90.844	93.553	86.140	119.850
83. Angalanermi atortakkat, kuffertit, taskit il.il.	4.190	3.546	3.348	3.795	3.792	4.005
84. Atisat	122.638	126.261	128.765	134.818	132.801	146.283
85. Kamippaat	16.313	20.087	18.360	20.351	23.951	22.193
87. Teknikkikkut ilisimatusarnikkullu atortut	24.827	31.448	29.184	28.435	38.271	43.885
88. Assiliivinnut, qinngutinut il.il .atortut; nalunaaquttat	11.910	7.082	9.608	12.558	7.897	8.079
89. Nioqqutissat suliareriikkat tamalaat	200.884	184.614	192.803	208.333	183.704	199.849
Nioqqutissat assigiinngitsut aningaasatigullu qanoq						
9 iliuitsit allani taaneqanngitsut, katill.	8.574	17.646	11.361	123.366	131.334	129.815
Nioqqutissiat, sueneri naapertorlugit						
93. immikkoortinneqarsimannngitsut	8.402	16.721	11.335	123.333	131.324	129.783
95. Sakkutuut sakkui imassaallu	-	-	-	-	-	-
96. Aningaasat pappialaanngitsut	127	-	16	-	1	7
97. Kuulti, suliarineqanngitsaq, suliareqqitassaq igitassallu	45	925	10	33	9	25

<http://bank.stat.gl/EN1SITC>

Malugiuk: 2009, 2010, 2011 aamma 2012-mut kisitsisit saqqummiussaagallaput.

Najoqutaq: Naatsorsueqqissaartarfik

Nunanit allanit eqqussuinerup nunanut agguarneqarnara

Tabel 2. Nunanit allanit eqqussuinerup nunanut agguarneqarnara

	2008	2009	2010	2011	2012	2008	2009	2010	2011	2012
	Mio. kr.					Agguataarlugu				
Katillugit	4.702	4.097	4.795	5.182	4.955	100	100	100	100	100
Danmark	2.718	2.521	2.748	2.825	2.936	58	57	57	55	59
Sverige	1.139	650	1.030	1.117	1.065	24	16	21	22	21
Tyskit nunaat	107	104	66	100	100	2	3	1	2	2
Norge	135	84	102	130	186	3	2	2	3	4
USA	68	89	98	89	67	1	2	2	2	1
Folkerepublikki Kina	58	93	86	123	141	1	2	2	2	3
Japani	54	40	33	44	33	1	1	1	1	1
Canada	28	36	69	103	60	1	1	1	2	1
Nunat pukkitsormiut	33	39	40	48	45	1	1	1	1	1
Nunat allat	362	442	522	603	323	8	11	11	12	7

Malugiuk: Oqaaseqaat: 2009, 2010, 2011 aamma 2012-mut kisitsisit saqqummiussaagallarpit.

Nassuiaat: 1) Nalunaarutiginninnermi periaaseq 2006-imiit pitsanngoriartinneqarsimavoq, taamaalilluni nunanit nagguigisanit paasissutissiisinaaneeq pitsaanerulersimalluni. Taamaattumik Qallunaat nunaata eqqussuineru 2005-imiit appariarsimavoq, nunallu allat qaffariarsimallutik.

Najoqutaq: Naatsorsueqqissaartarfik

Avammut nioqquteqarneq

Tabel 3. Avammut nioqquteqarneq

	2007		2008		2009		2010		2011		2012	
	Ton	Mio. kr.	Ton	Mio. kr.	Ton	Mio. kr.	Ton	Mio. kr.	Ton	Mio. kr.	Ton	Mio.kr.
Katillugit	814	2.338	588	2.486	316	1.986	330	2.194	116	2.540	140	2.761
Raajat katillugit	69	1.131	71	1.256	64	1.044	68	1.131	66	1.389	62	1.417
Raajat qalipallit qerititallu	49	531	46	550	43	469	45	520	44	692	41	656
Raajat qalipaajakkat qerititallu	20	600	25	707	21	575	23	611	22	696	22	762
Raajat allat							-	-			-	-
Saarullit katillugit	8	180	13	277	9	130	8	112	9	153	10	169
Saarullit qerisut	6	114	11	189	6	68	6	68	6	85	7	101
Saarullit tarajukkat imaluunniit panertitat		8	1	25	1	19		8		5		11
Saarullit nerpii, qerisut	2	58	2	62	2	42	2	36	2	62	2	55
Saarullit allat		1				1						3
Qaleralik katillugit	20	442	22	456	21	398	26	507	27	603	27	659
Qaleralik qerititaanngitsaq, qerisoq tarajugarluunniit	13	261	15	279	15	270	22	408	21	469	21	532
Qalerallit, tisaat	7	181	7	176	6	128	4	98	6	134	6	127
Qalerallit pujuukkat	-	-	-	-	-	-			-	-		
Qalerallit allat			-	-							-	-
Suluppaakkat, ilivitsut saaneeraajakalluunniit qerisut	1	8	3	6	1	6	4	65	3	70	3	53
Saattuak	1	37	1	41	1	45	1	35	1	33	1	42
Aalisakkat allat	25	53	8	36	7	37	3	30	3	30	27	92
Amassat	13	15	5	5	-	-	-	-	-	-	24	27
Qeeqqat	1	6	1	7	1	6	1	9	1	7	1	11
Nataarnat qerisut						5						1
Aalisakkat nioqqusiat allat	12	32	2	24	6	26	2	21	2	23	3	54
Uiluiit qerititat, panertitat imaluunniit tarajukkat		27		9		8		7		12		4
Nipisaat suaat	1	25	1	27	1	22	1	39	1	65	1	66
Ammit, meqqullit suliarineqanngitsut 1)		4		5		4		5		11		
Neqinit nioqqusiat		1		1		3						
Olivin Saffiugassaq kuulti akuiarneqanngitsaq	532	40	343	74	160	35	215	16				
	151	232	123	151	50	75				27		74
Nioqqutit allat	6	157	4	150	1	181	4	248	6	147	8	184

<http://bank.stat.gl/IEN2SITC>

Malugiuk: 2009, 2010, 2011 aamma 2012-mut kisitsisit saqqummiussaagallaput.

Nassuiaat: 1) Ammit amerlassusiupput, oqimaassusiunatik.

Najoqqutaq: Naatsorsueqqissaartarfik

Nunanit allanit eqqussuinerup nunanut agguarneqarnera

Tabel 4. Nunanit allanit eqqussuinerup nunanut agguarneqarnera

	2008	2009	2010	2011	2012	2005	*2006	2007	2008	2009
	Mio. kr.					Agguataarlugu				
Katillugit	2.487	1.987	2.194	2.540	2.761	100	100	100	100	100
Danmark	2.103	1.666	1.952	2.337	2.508	85	84	89	92	91
Portugal	35	71	91	86	86	1	4	4	3	3
Norge	72	33	27	6	18	3	2	1	0	1
Island	11	20	48	48	56	0	1	2	2	2
Schweiz	-	-	-	25	71	-	-	-	1	3
Savalimmiut	6	15	9	38	5	0	1	0	2	0
USA	-	-	-	-	-	-	-	-	-	-
Canada	151	75	1	-	16	6	4	0	-	1
Japan	-	-	-	-	-	-	-	-	-	-
Nunat allat	109	107	68	-	-	4	5	3	-	-

Malugiuk: 2009, 2010, 2011 aamma 2012-mut kisitsisit annertussusiligaagallarput.

Nassuiaat: 1) Nunanit agguataarinermit avammut niuernermit nuna siulleq niuerfik kisimi nalunaarsorneqartarpoq, eqqarsaatiginagu nioqqutit nassiuqqinneqartartut. Qallunaallu nunaata kisitsisai ingasaassaapput.

Najoqqutaq: Naatsorsueqqissaartarfik

Signatur forklaring:

... Oplysninger foreligger ikke

.. Oplysninger for usikre til at angives eller diskretionshensyn

. Tal kan efter sagens natur ikke forekomme

0 Mindre end halvdelen af den anvendte enhed

- Nul

* Foreløbigt eller anslået tal

Eventuel henvendelse

E-mail: stat@stat.gl

2013 ukiumoortumik paasissutissat

Grønlands Statistik

Postboks 1025 · 3900 Nuuk

Tlf.: +299 34 57 70 · Fax: +299 34 57 90

www.stat.gl · e-mail: stat@stat.gl

