

## 2022-mi januaarip aallaqqaataani atuisunut akit

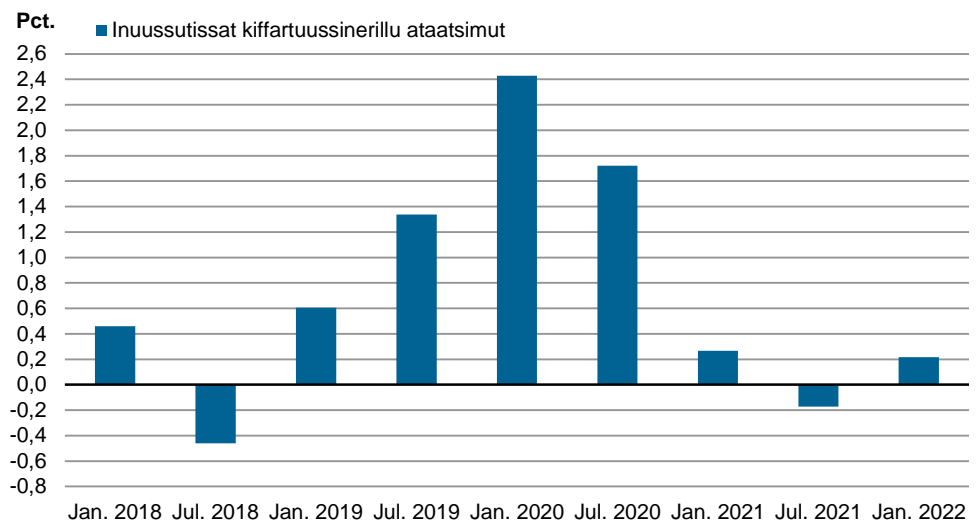
Ukiup siuliani ullormi pineqartumut naleqqiullugit atuisunut akit tamakkiisumik naleqqersuutaat januaarip aallaqqaataani 2022-mi 0,2 pct.-imik qaffassimavoq. Pingaartumik nioqquteqarfiit *Inuussutissat il.il* kiisalu *Sunnigiffik aamma piorsarsimassuseq* akit ineriartornerannut qaffariartitsillutik. *Ineqarnermulli* nioqquteqarfimmi akit naleqqersuutaat appariarpoq, taamaasilluni akit tamakkiisumik naleqqersuutaanni allannguut appasitsillugu.

Danmarkimi Europamilu pisut akerliannik Kalaallit Nunaanni *Ineqarnermut aningaasartuutinut* nuioqqutissaqarfimmi akit appariarput, tassani januaarip aallaqqaataani 2021-miit januaarip aallaqqaataanut 2022-mut 2,7 pct.-imik appariarmata. Appariaat inigisamik kiassarnerminngaanneersuuvoq, tassani fjernvarme kiisalu uulia ikummatissaq atorlugu kiassarnermi akit appasinnerulersimanerannik peqquteqartumik. *Inuussutissanut* nioqquteqarfik piffissami pineqartumi 2 pct.-inik qaffariaateqarpoq. Qallunaat inuussutissanut akinik qaffaanerat taamaasilliuni malinneqarluni.

Matumani eqqumaffigissallugu pingaartuuvoq pineqartut tassaammata januaarip juulillu aallaqqaataani akit qanoq inissisimanerannut piffissallu pineqartup ingerlanerani qanoq allannguuteqartigisimanerannik kisitsisitigut paasissutissiat. Saqqummersitami uani januaarip aallaqqaataani 2022-mi akit tunngavigineqarput, taassumalu kingorna akinut qaffaanerit misissuiffinni nalorninaateqartoqarnera pissutigalungu ilanngunneqanngillat.

Qaammatit aqqaneq-marlukkaarlugit qaffariaatit pct.-inngorneri titartakkami siullermi takutinneqarput.

## Titartagaq 1. Atuisunut akit, qaammatit aqqaneq-marluk ingerlanerini qaffariaatit pct.-inggorlugit, januaari 2018 – januaari 2022

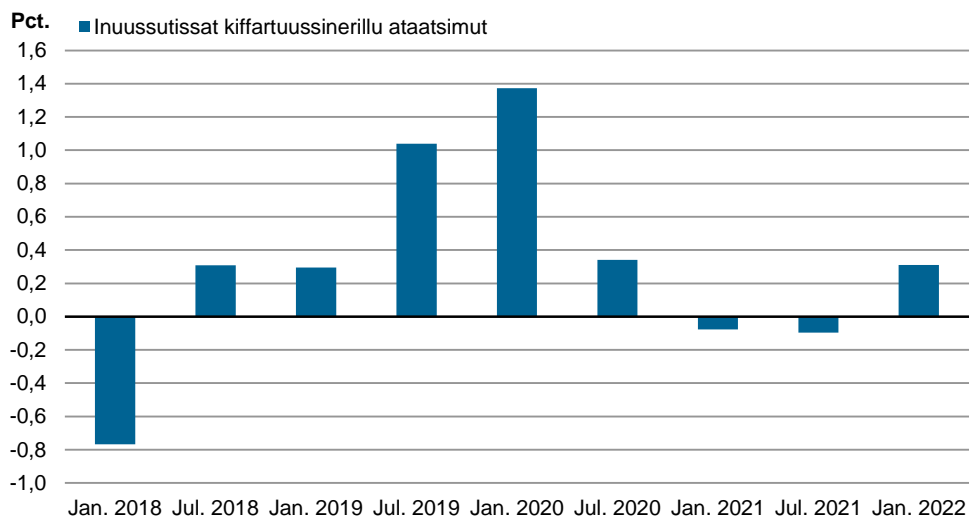


Najoqqutaq: <https://bank.stat.gl/PRNPRISV>

### Atuisunut akit ukiup affakkarlugit ineriartornerat

Atuisunut akit ukiup affaani kingullermi, piffissami 2021-mi juulimiit 2022-mi januaarimut 0,3 pct.-imik qaffassimapput. 2018-imi januaarimiit 2022-mi januaarimut atuisunut akini ukiup affaanut allannguutaat pct.-inggorlugit titartagaq 2-mi takuneqarsinnaapput.

## Titartagaq 2. Atuisunut akit, ukiup affakkarlugit allannguutit pct.-inggorlugit, januaari 2018 – januaari 2022



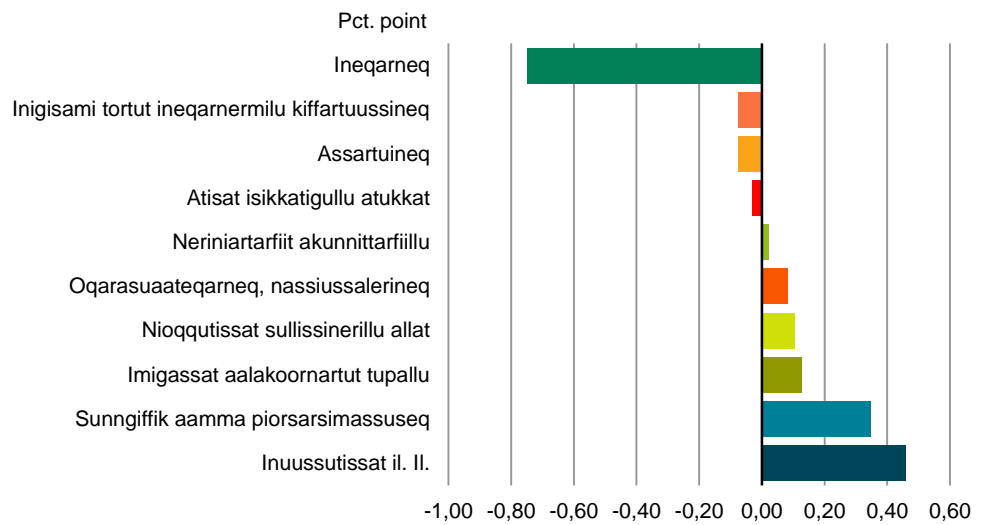
Najoqqutaq: <https://bank.stat.gl/PRNPRISV>

### Nioqqutissaqarfiit ataasiakkaat ineriartornerat

*Nioqqutissanut sullissinernullu allanut* nioqquteqarfimmi atuisunut akit ineriartornerat nioqqutissaqarfinni allani ineriartornerit malillugit pisarpoq.

*Ineqarnermut* nioqqutissaqarfik piffissami 2021-mi januaarimiit 2022-mi januaarimut annertunerpaamik appariaateqarluni allannguuteqarsimavoq. *Inuussutissanullu* nioqquteqarfimmi qaffariaat annertunerpaasimalluni.

### Titartagaq 3. 2021-mi januarimiit 2022-mi januaarimut nioqutissaqarfinni atuisut akiisa ineriartornerat



Najoqqutaq: <https://bank.stat.gl/PRDPRISV>

Malugiuk: Nioqutissaqarfiit assigiinngitsut atuisunut akip naleqqersuutaanut sunniutaat takutinneqarpoq. Akit allannguutaat kiisalu uuttuutit atorneqartut tassani apequtaalluinnarput.

### Atuisunut akit naleqqersuutaat

Akinut naleqqersuutip ineriartornera immikkoortumi matumani takutinneqarpoq. Immikkoortumi tullermi nioqutissat kiffartuussinerillu pineqartut akileraarutit peerlugit akinut iluarsisutaat takutinneqarput.

Atuisunut akit kiisalu akillu iluarsisutaannut naleqqersuutaanni uuttuutit 2019-imi januaarip aallaqqaataani nutarterneqarput. Uuttuutini nutaani 2016-imi inuinnaat atuinerisa qanoq inissisimanerat tunngavigneqarpoq.

**Tabel 1. Jan. 2018-imiit jan. 2022-mut atuisunut akit naleqqersuutaat (jan. 2008=100)**

	Uttuut jan.									
	2019 Jan.	2018 Jan.	2018 Jul.	2019 Jan.	2019 Jul.	2020 Jan.	2020 Jul.	2021 Jan.	2021 Jul.	2022 Jan.
Inuussutissat kiffartuussinerillu	100,0	119,4	119,7	120,1	121,3	123,0	123,4	123,3	123,2	123,6
Inuussutissat il.il.	23,4	135,3	135,4	136,7	137,1	139,4	139,5	139,3	139,4	142,0
Iffiukkat karrinillu nioqutissiat	2,4	129,0	127,9	130,0	130,3	133,1	133,0	131,7	133,0	135,4
Neqit, neqinik nioqutissiat	6,8	133,8	135,6	136,7	138,0	139,8	139,8	140,0	139,9	143,8
Aalisakkat	2,5	118,1	117,9	118,0	118,5	118,6	118,6	118,8	118,6	122,8
Immuk, immuup qalippernera	1,7	125,4	124,3	127,9	126,2	126,7	126,5	125,5	127,4	131,5
Punneq, makkariina il.il.	0,2	164,9	168,6	168,3	167,0	170,2	174,7	173,7	175,4	178,7
Paarnat	0,7	125,9	128,4	129,5	130,5	130,3	130,4	131,2	131,3	131,4
Naatitat	1,3	145,7	143,4	142,6	142,1	145,0	144,8	144,5	145,3	147,0
Sukkut mamakujuttullu il.il.	2,1	161,9	161,6	163,6	162,1	170,6	171,5	171,0	170,3	171,1
Inuussutissat allat	1,5	135,3	136,2	134,8	135,7	138,2	137,2	137,9	134,8	135,5
Kaffi, tii il.il.	0,5	137,7	135,6	138,8	139,1	139,0	140,5	141,1	141,4	140,4
Sodavandi aamma paarnap issera	3,5	148,3	147,9	150,0	150,5	154,0	154,2	153,6	154,3	155,3
Imigassat aalakoonartut tupallu	11,0	117,0	118,6	119,1	120,6	128,3	128,6	128,0	128,9	129,4
Imigassaq aalakoonartooq	5,7	116,7	118,6	119,5	119,2	126,5	126,6	126,1	126,8	126,9
Tupa	5,3	116,7	118,1	118,2	121,6	129,5	130,2	129,3	130,5	131,5
Atisat isikkatigullu atukkat	3,5	94,0	93,1	94,0	95,1	94,2	91,3	90,4	88,0	89,6
Inigisaq	27,4	125,7	125,3	126,5	127,1	127,3	128,6	129,1	126,2	125,5
Inigisami atortut pissarsiat	2,9	120,3	117,6	115,8	118,1	120,9	120,6	117,4	115,9	114,4
Nakorsaatit	0,9	127,8	127,8	127,8	127,8	127,8	127,8	127,8	127,8	128,3
Assartuineq	6,5	123,1	122,8	119,8	122,0	123,6	125,2	127,2	126,6	125,8
Oqarasuaat, nassiussinerit	4,3	87,7	87,8	87,8	87,9	87,9	85,0	83,7	85,3	85,3
Sunnigiffik aamma piorsarsimassuseq	7,6	102,7	105,5	103,8	106,8	104,8	106,2	103,9	109,5	108,6
Neriniartarfiit akunnittarfiillu	6,4	121,5	122,0	122,5	127,5	131,2	132,5	134,0	134,2	134,5
Nioqutissat allat, sullissinerillu allat	6,1	111,2	111,5	112,1	112,4	113,8	114,2	115,6	117,0	117,6

Najoqqutaq: <https://bank.stat.gl/PRNPRISV>

**Tabel 2. Jan. 2018-imiit jan. 2022-mut ukiup affaanut atuisunut akit allannguutaat pct.-  
inngorlugit**

	Uttuut jan.									
	2019 Jan.	2018 Jan.	2018 Jul.	2019 Jan.	2019 Jul.	2020 Jan.	2020 Jul.	2021 Jan.	2021 Jul.	2022 Jan.
Inuussutissat kiffartuussinerillu	100,0	-0,8	0,3	0,3	1,0	1,4	0,3	-0,1	-0,1	0,3
Inuussutissat il.il.	23,4	-0,1	0,1	0,9	0,3	1,7	0,1	-0,1	0,1	1,9
Iffiukkat karrinillu nioqutissiat	2,4	-0,9	-0,9	1,7	0,2	2,1	0,0	-1,0	0,9	1,9
Neqit, neqinik nioqutissiat	6,8	0,1	1,3	0,8	0,9	1,4	0,0	0,1	-0,1	2,8
Aalisakkat	2,5	0,0	-0,2	0,1	0,5	0,0	-	0,2	-0,2	3,5
Immuk, immuup qalippernera	1,7	0,2	-0,9	2,9	-1,3	0,4	-0,2	-0,8	1,5	3,3
Punneq, makkariina il.il.	0,2	-0,1	2,2	-0,1	-0,8	1,9	2,7	-0,6	1,0	1,9
Paarnat	0,7	-2,3	2,0	0,9	0,7	-0,2	0,1	0,6	0,1	0,0
Naatitat	1,3	-0,3	-1,5	-0,6	-0,4	2,1	-0,2	-0,2	0,6	1,2
Sukkut mamakujuttullu il.il.	2,1	0,2	-0,2	1,2	-0,9	5,2	0,6	-0,3	-0,4	0,5
Inuussutissat allat	1,5	0,2	0,7	-1,0	0,6	1,8	-0,7	0,5	-2,3	0,6
Kaffi, tii il.il.	0,5	0,6	-1,5	2,3	0,3	-0,1	1,1	0,4	0,2	-0,7
Sodavandi aamma paarnap issera	3,5	-0,2	-0,3	1,4	0,3	2,3	0,2	-0,4	0,5	0,6
Imigassat aalakoonartut tupallu	11,0	0,3	1,4	0,4	1,3	6,3	0,3	-0,5	0,8	0,4
Imigassaq aalakoonartooq	5,7	0,2	1,6	0,8	-0,2	6,1	0,1	-0,4	0,6	0,0
Tupa	5,3	0,4	1,2	0,0	2,9	6,5	0,5	-0,7	0,9	0,8
Atisat isikkatigullu atukkat	3,5	1,3	-0,9	1,0	1,2	-1,0	-3,1	-1,0	-2,6	1,8
Inigisaq	27,4	-3,1	-0,3	1,0	0,4	0,2	1,0	0,4	-2,2	-0,5
Inigisami atortut pissarsiat	2,9	0,2	-2,3	-1,5	1,9	2,4	-0,3	-2,7	-1,2	-1,4
Nakorsaatit	0,9	-	-	-	-	-	-	-	-	0,4
Assartuineq	6,5	-1,8	-0,3	-2,4	1,8	1,3	1,3	1,6	-0,5	-0,6
Oqarasuaat, nassiussinerit	4,3	-	0,2	-	0,1	-	-3,2	-1,6	1,9	-
Sunnigiffik aamma piorsarsimassuseq	7,6	-1,6	2,7	-1,7	3,0	-1,9	1,3	-2,2	5,3	-0,8
Neriniartarfiit akunnittarfiillu	6,4	1,6	0,4	0,4	4,1	2,9	1,0	1,1	0,1	0,2
Nioqutissat allat, sullissinerillu allat	6,1	0,8	0,3	0,5	0,3	1,2	0,4	1,2	1,2	0,5

Najoqqutaq: <https://bank.stat.gl/PRNPRISV>

**Tabel 3. Jan. 2018-imiit jan. 2022-mut qaammatit aqqaneq-marluk ingerlanerini atuisunut akit allannguutaat pct.-ingorlugit**

	Jan. 2018	Jul. 2018	Jan. 2019	Jul. 2019	Jan. 2020	Jul. 2020	Jan. 2021	Jul. 2021	Jan. 2022
Inuussutissat kiffartuussinerillu	0,5	-0,5	0,6	1,3	2,4	1,7	0,3	-0,2	0,2
Inuussutissat il.il.	1,4	0,0	1,0	1,2	2,0	1,8	-0,1	-0,1	2,0
Iffiukkat karrinillu nioqqutissiat	-0,5	-1,7	0,8	1,9	2,3	2,1	-1,0	0,0	2,8
Neqit, neqinik nioqqutissiat	2,3	1,4	2,2	1,8	2,3	1,3	0,1	0,0	2,7
Aalisakkat	1,6	-0,2	-0,1	0,5	0,5	0,0	0,2	0,0	3,4
Immuq, immuup qalippernera	2,0	-0,7	1,9	1,5	-0,9	0,3	-1,0	0,7	4,8
Punneq, makkariina il.il.	3,1	2,1	2,1	-0,9	1,1	4,6	2,1	0,4	2,9
Paarnat	-0,5	-0,3	2,9	1,6	0,6	-0,1	0,7	0,7	0,1
Naatitat	1,7	-1,9	-2,1	-0,9	1,7	1,9	-0,3	0,4	1,7
Sukkut mamakujuttullu il.il.	2,5	0,0	1,0	0,3	4,3	5,8	0,3	-0,7	0,0
Inuussutissat allat	1,4	0,9	-0,3	-0,4	2,5	1,1	-0,2	-1,8	-1,7
Kaffi, tii il.il.	0,9	-0,9	0,8	2,6	0,2	1,0	1,5	0,6	-0,5
Sodavandi aamma paarnap issera	-0,5	-0,4	1,2	1,7	2,6	2,5	-0,2	0,0	1,1
Imigassat aalakoornartut tupallu	0,7	1,7	1,8	1,7	7,7	6,6	-0,2	0,2	1,2
Imigassaq aalakoornartoq	0,0	1,8	2,4	0,5	5,9	6,2	-0,3	0,2	0,6
Tupa	1,4	1,6	1,2	2,9	9,6	7,1	-0,1	0,2	1,7
Atisat isikkatigullu atukkat	-0,3	0,4	0,1	2,2	0,2	-4,0	-4,0	-3,6	-0,8
Inigisaq	-3,0	-3,4	0,7	1,4	0,6	1,2	1,4	-1,8	-2,7
Inigisami atortut pissarsiat	-1,6	-2,0	-3,7	0,4	4,4	2,2	-2,9	-3,9	-2,6
Nakorsaatit	1,5	-	-	-	-	-	-	-	0,4
Assartuineq	-0,5	-2,1	-2,7	-0,6	3,2	2,6	2,9	1,1	-1,1
Oqarasuaat, nassiussinerit	1,3	0,2	0,2	0,1	0,1	-3,2	-4,8	0,3	1,9
Sunngiffik aamma piorsarsimassuseq	5,1	1,1	1,0	1,2	1,0	-0,6	-0,9	3,1	4,6
Neriniartarfiit akunnittarfiillu	2,4	2,0	0,9	4,5	7,0	3,9	2,1	1,3	0,3
Nioqqutissat allat, sullissinerillu allat	2,3	1,1	0,8	0,8	1,5	1,6	1,6	2,4	1,7

Najoqqutaq: <https://bank.stat.gl/PRNPRISV>

**Tabel 4. Atuisunut akip naleqqersuutaa. Naleqqersuutit ineriartornerat**

	Jan. 1971=100	Jan. 1975=100	Jan. 1981=100	Jul. 1995=100	Jan. 2008=100
2002 juuli	678,6	443,8	244,8	112,9	
2003 januaari	684,1	447,4	246,8	113,8	
2003 juuli	691,6	452,3	249,6	115,0	
2004 januaari	705,8	461,6	254,8	117,4	
2004 juuli	707,5	462,7	255,4	117,7	
2005 januaari	713,3	466,8	257,6	118,7	
2005 juuli	717,2	469,3	259,0	119,3	
2006 januaari	729,5	477,2	263,3	121,4	
2006 juuli	737,9	482,6	266,3	122,7	
2007 januaari	746,3	488,1	269,4	124,1	
2007 juuli	749,9	490,9	270,9	124,8	
2008 januaari	786,6	514,5	283,9	130,8	100,0
2008 juuli	820,3	536,5	296,0	136,4	103,0
2009 januaari	822,1	537,7	296,8	136,7	103,5
2009 juuli	825,1	539,6	297,9	137,2	103,9
2010 januaari	833,8	545,3	301,1	138,7	105,0
2010 juuli	844,1	552,1	304,8	140,4	106,3
2011 januaari	848,1	554,7	306,2	141,0	106,8
2011 juuli	862,5	564,1	311,4	143,4	108,6
2012 januaari	889,1	581,5	321,0	147,8	112,0
2012 juuli	899,9	588,5	324,9	149,6	113,3
2013 januaari	903,8	591,1	326,3	150,3	113,8
2013 juuli	907,6	593,6	327,7	150,9	114,3
2014 januaari	915,6	598,9	330,6	152,2	115,3
2014 juuli	920,5	602,1	332,4	153,0	115,9
2015 januaari	929,1	607,7	335,5	154,4	117,0
2015 juuli	933,7	610,7	337,2	155,2	117,6
2016 januaari	940,0	614,8	339,5	156,2	118,4
2016 juuli	942,3	616,3	340,3	156,6	118,7
2017 januaari	943,2	616,9	340,6	156,7	118,8
2017 juuli	954,9	624,5	344,8	158,6	120,3
2018 januaari	947,6	619,7	342,2	157,4	119,4
2018 juuli	950,5	621,6	343,3	157,9	119,7
2019 januaari	953,3	623,4	344,3	158,4	120,1
2019 juuli	963,2	629,9	347,9	160,0	121,3
2020 januaari	976,4	638,6	352,7	162,2	123,0
2020 juuli	979,7	640,8	353,9	162,8	123,4
2021 januaari	979,0	640,3	353,6	162,7	123,3
2021 juuli	978,1	639,7	353,3	162,5	123,2
2022 januaari	981,1	641,7	354,4	163,0	123,6

Najoqutaq: <https://bank.stat.gl/PRDPRISF>

Aningaasat annertussusaannik aaqiinermi assersuutigalungu isumaqatigiisummi, akinut naleqqersuut piffissami allami naleqqersuut tunngavigalungu kiseqqinneqarnissaa pisariaqarsinnaasarpog, assersuutigalungu naleqqersuummut 1995=100-mut. Soorlu 2009-mi juulimi naleqqersuut (naleqqersuutip nalinga 137,2) 2011-mi januaarimut

ingerlateqinniaraanni, naleqqersuutip nalinga atuisunut naleqqersuummi  
2008-100-mi ineriartormik amerlisarneqassaaq:

$$Indeksværd_{t-m}^{juli1995=100} * \frac{Indeksværd_t^{jan2008=100}}{Indeksværd_{t-m}^{jan2008=100}} = 137,2 * \frac{106,8}{103,9} = 141,0$$

## Akinut naleqqersuummi iluarsissut

Akinut naleqqersuummi iluarsissut (ilanngaatissat ilanngaatigereerlugit akip naleqqersuutaa), akit akileraarutaajareernerisigut akip ineriartormeramik ersersitsivoq.

**Tabel 5. Jan. 2018-imiit jan. 2022-mut akinut naleqqersuummi iluarsissutit (jan. 2008=100)**

	Jan. 2018	Jul. 2018	Jan. 2019	Jul. 2019	Jan. 2020	Jul. 2020	Jan. 2021	Jul. 2021	Jan. 2022
Inuussutissat kiffartuussinerillu	121,1	121,5	121,9	123,3	124,4	124,8	124,9	124,8	125,2
Inuussutissat il.il.	135,0	135,2	136,5	136,9	138,9	139,0	138,8	138,9	141,5
Iffiukkat karrinillu nioqqutissiat	128,9	127,7	129,9	130,2	132,9	132,9	131,6	132,8	135,3
Neqit, neqinik nioqqutissiat	135,5	137,6	138,7	140,1	142,0	142,0	142,2	142,1	146,2
Aalisakkat	118,1	117,9	118,0	118,5	118,6	118,6	118,8	118,6	122,8
Immuk, immuup qalippernera	125,5	124,3	127,9	126,2	126,8	126,5	125,5	127,4	131,6
Punneq, makkariina il.il.	164,9	168,6	168,3	167,0	170,1	174,7	173,7	175,4	178,7
Paarnat	125,9	128,4	129,5	130,5	130,3	130,4	131,2	131,3	131,4
Naatitat	146,3	144,1	143,2	142,7	145,7	145,5	145,2	146,0	147,7
Sukkut mamakujuttullu il.il.	160,2	159,7	162,1	160,5	164,5	165,6	164,7	163,9	164,5
Inuussutissat allat	135,3	136,2	134,8	135,7	138,2	137,2	137,9	134,8	135,2
Kaffi, tii il.il.	134,8	132,7	135,9	136,3	136,2	137,7	138,3	138,6	137,6
Sodavandi aamma paarnap issera	152,4	151,9	154,5	155,0	159,1	159,4	158,4	159,2	160,2
Imigassat aalakoornartut tupallu	135,6	139,3	140,5	144,0	149,6	150,5	149,7	151,8	153,0
Imigassaq aalakoornartoq	128,7	132,2	134,0	133,6	139,5	139,7	139,1	140,4	140,6
Tupa	142,1	146,1	146,2	155,8	160,6	162,6	161,5	164,8	167,7
Atisat isikkatigullu atukkat	94,0	93,1	94,0	95,1	94,2	91,3	90,4	88,0	89,6
Inigisaq	124,9	124,5	125,7	126,3	126,5	127,8	128,3	125,4	124,8
Inigisami atortut pissarsiat	120,3	117,6	115,8	118,1	120,9	120,6	117,4	115,9	114,4
Nakorsaatit	128,4	128,4	128,4	128,4	128,4	128,4	128,4	128,4	128,8
Assartuineq	131,7	131,4	127,9	130,4	132,2	134,0	136,5	135,7	134,7
Oqarasuaat, nassiussinerit	87,7	87,8	87,8	87,9	87,9	85,0	83,7	85,3	85,3
Sunngiffik aamma piorsarsimassuseq	101,3	103,9	102,2	106,0	103,9	105,3	103,0	108,6	107,8
Neriniartarfiit akunnittarfiillu	124,8	125,4	126,0	131,6	134,3	135,8	140,5	140,7	141,0
Nioqqutissat allat, sullissinerillu allat	110,3	110,7	111,3	111,6	113,0	113,4	114,9	116,2	116,8

Najoqqutaq: <https://bank.stat.gl/PRNPRISW>

**Tabel 6. Jan. 2018-imiit jan. 2022-mut ukiup affaanut akit allannguutaat pct.-inngorlugit**

	Jan. 2018	Jul. 2018	Jan. 2019	Jul. 2019	Jan. 2020	Jul. 2020	Jan. 2021	Jul. 2021	Jan. 2022
Inuussutissat kiffartuussinerillu	-1,0	0,3	0,3	1,2	0,8	0,4	0,1	-0,1	0,3
Inuussutissat il.il.	0,0	0,1	1,0	0,3	1,5	0,1	-0,2	0,1	1,9
Iffiukkat karrinillu nioqutissiat	-0,9	-0,9	1,7	0,2	2,1	0,0	-1,0	0,9	1,9
Neqit, neqinik nioqutissiat	0,5	1,5	0,8	1,0	1,4	0,0	0,1	-0,1	2,9
Aalisakkat	0,0	-0,2	0,1	0,5	0,0	-	0,2	-0,2	3,5
Immuk, immuup qalippernera	0,2	-0,9	2,9	-1,3	0,4	-0,2	-0,8	1,5	3,3
Punneq, makkariina il.il.	-0,1	2,2	-0,1	-0,8	1,9	2,7	-0,6	1,0	1,9
Paarnat	-2,3	2,0	0,9	0,7	-0,2	0,1	0,6	0,1	0,0
Naatitat	-0,3	-1,5	-0,6	-0,4	2,1	-0,2	-0,2	0,6	1,2
Sukkut mamakujuttullu il.il.	-	-0,3	1,5	-1,0	2,5	0,7	-0,5	-0,5	0,4
Inuussutissat allat	0,2	0,7	-1,0	0,6	1,8	-0,7	0,5	-2,3	0,3
Kaffi, tii il.il.	-	-1,5	2,4	0,3	-0,1	1,1	0,4	0,2	-0,7
Sodavandi aamma paarnap issera	0,5	-0,3	1,7	0,3	2,7	0,2	-0,6	0,5	0,6
Imigassat aalakoornartut tupallu	0,8	2,8	0,8	2,5	3,9	0,6	-0,5	1,4	0,8
Imigassaq aalakoornartoq	-	2,7	1,4	-0,3	4,5	0,1	-0,4	1,0	0,1
Tupa	0,9	2,8	0,0	6,6	3,0	1,2	-0,7	2,1	1,8
Atisat isikkatigullu atukkat	1,3	-0,9	1,0	1,2	-1,0	-3,1	-1,0	-2,6	1,8
Inigisaq	-3,1	-0,3	1,0	0,4	0,2	1,0	0,4	-2,2	-0,5
Inigisami atortut pissarsiat	0,2	-2,3	-1,5	1,9	2,4	-0,3	-2,7	-1,2	-1,4
Nakorsaatit	-	-	-	-	-	-	-	-	0,4
Assartuineq	-1,8	-0,3	-2,6	1,9	1,4	1,3	1,9	-0,6	-0,7
Oqarasuaat, nassiussinerit	-	0,2	-	0,1	-	-3,2	-1,6	1,9	-
Sunngiffik aamma piorsarsimassuseq	-1,5	2,7	-1,7	3,7	-1,9	1,3	-2,2	5,4	-0,8
Neriniartarfiit akunnittarfiillu	0,3	0,5	0,5	4,5	2,0	1,2	3,5	0,2	0,2
Nioqutissat allat, sullissinerillu allat	0,8	0,3	0,6	0,3	1,3	0,4	1,2	1,2	0,5

Najoqqutaq: <https://bank.stat.gl/PRNPRISW>

**Tabel 7. Jan. 2018-imiit jan. 2022-mut qaammatit aqqaneq-marluk ingerlanerini allannguutit pct.-inngorlugit**

	Jan. 2018	Jul. 2018	Jan. 2019	Jul. 2019	Jan. 2020	Jul. 2020	Jan. 2021	Jul. 2021	Jan. 2022
Inuussutissat kiffartuussinerillu	0,3	-0,7	0,7	1,5	2,0	1,2	0,5	0,0	0,2
Inuussutissat il.il.	1,5	0,1	1,1	1,3	1,8	1,6	-0,1	-0,1	2,0
Iffiukkat karrinillu nioqutissiat	-0,6	-1,7	0,8	1,9	2,3	2,1	-1,0	0,0	2,8
Neqit, neqinik nioqutissiat	2,9	2,0	2,4	1,8	2,4	1,4	0,1	0,0	2,8
Aalisakkat	1,6	-0,2	-0,1	0,5	0,5	0,0	0,2	0,0	3,4
Immuk, immuup qalippernera	2,0	-0,7	1,9	1,5	-0,9	0,3	-1,0	0,7	4,8
Punneq, makkariina il.il.	3,1	2,1	2,1	-0,9	1,1	4,6	2,1	0,4	2,9
Paarnat	-0,5	-0,3	2,9	1,6	0,6	-0,1	0,7	0,7	0,1
Naatitat	1,7	-1,9	-2,1	-0,9	1,7	1,9	-0,3	0,4	1,7
Sukkut mamakujuttullu il.il.	2,8	-0,3	1,2	0,5	1,4	3,2	0,1	-1,0	-0,1
Inuussutissat allat	1,4	0,9	-0,3	-0,4	2,5	1,1	-0,2	-1,8	-2,0
Kaffi, tii il.il.	0,4	-1,5	0,8	2,7	0,2	1,0	1,5	0,6	-0,5
Sodavandi aamma paarnap issera	0,2	0,2	1,4	2,0	3,0	2,9	-0,4	-0,1	1,1
Imigassat aalakoornartut tupallu	1,6	3,5	3,6	3,4	6,5	4,5	0,0	0,9	2,2
Imigassaq aalakoornartoq	-0,3	2,7	4,1	1,0	4,1	4,6	-0,3	0,5	1,1
Tupa	3,3	3,7	2,8	6,7	9,9	4,3	0,6	1,4	3,9
Atisat isikkatigullu atukkat	-0,3	0,4	0,1	2,2	0,2	-4,0	-4,0	-3,6	-0,8
Inigisaq	-3,0	-3,4	0,7	1,4	0,6	1,2	1,4	-1,8	-2,7
Inigisami atortut pissarsiat	-1,6	-2,0	-3,7	0,4	4,4	2,2	-2,9	-3,9	-2,6
Nakorsaatit	1,5	-	-	-	-	-	-	-	0,4
Assartuineq	-0,5	-2,1	-2,9	-0,8	3,3	2,8	3,2	1,3	-1,3
Oqarasuaat, nassiussinerit	1,3	0,2	0,2	0,1	0,1	-3,2	-4,8	0,3	1,9
Sunngiffik aamma piorsarsimassuseq	5,1	1,1	0,9	2,0	1,7	-0,6	-0,9	3,1	4,6
Neriniartarfiit akunnittarfiillu	1,2	0,7	0,9	4,9	6,6	3,2	4,7	3,6	0,4
Nioqutissat allat, sullissinerillu allat	2,4	1,1	0,9	0,9	1,5	1,6	1,6	2,4	1,7

Najoqqutaq: <https://bank.stat.gl/PRNPRISW>



**Tabel 8. Akinut iluarsiissutit naleqqersuutaat. Naleqqersuutit ineriartornerat**

	Jan. 1971=100	Jan. 1981=100	Jul. 1995=100	Jan. 2008=100
2002 juuli	618,2	165,4	112,5	
2003 januaari	618,2	165,4	112,4	
2003 juuli	626,3	167,6	113,9	
2004 januaari	639,4	171,1	116,3	
2004 juuli	641,5	171,6	116,7	
2005 januaari	646,4	172,9	117,6	
2005 juuli	650,2	174,0	118,3	
2006 januaari	662,5	177,2	120,5	
2006 juuli	671,7	179,7	122,2	
2007 januaari	682,0	182,5	124,1	
2007 juuli	685,5	183,4	124,7	
2008 januaari	706,1	188,9	128,5	100,0
2008 juuli	732,9	196,1	133,4	103,4
2009 januaari	737,9	197,4	134,3	104,0
2009 juuli	741,4	198,3	134,9	104,5
2010 januaari	749,9	200,6	136,4	105,7
2010 juuli	760,5	203,4	138,3	107,2
2011 januaari	765,5	204,7	139,2	107,9
2011 juuli	777,7	208,0	141,4	109,6
2012 januaari	805,8	215,5	146,5	113,5
2012 juuli	817,0	218,5	148,5	115,1
2013 januaari	820,9	219,5	149,2	115,7
2013 juuli	823,5	220,2	149,7	116,0
2014 januaari	831,5	222,3	151,2	117,2
2014 juuli	836,5	223,6	152,1	117,9
2015 januaari	845,0	225,9	153,6	119,1
2015 juuli	849,4	227,1	154,4	119,7
2016 januaari	853,7	228,3	155,2	120,3
2016 juuli	855,9	228,9	155,6	120,6
2017 januaari	856,8	229,1	155,8	120,7
2017 juuli	868,2	232,1	157,9	122,3
2018 januaari	859,5	229,8	156,3	121,1
2018 juuli	862,4	230,6	156,8	121,5
2019 januaari	865,2	231,3	157,3	121,9
2019 juuli	875,3	234,0	159,1	123,3
2020 januaari	882,7	236,0	160,4	124,4
2020 juuli	886,0	236,9	161,0	124,8
2021 januaari	886,8	237,1	161,1	124,9
2021 juuli	885,9	236,9	160,9	124,8
2022 januaari	888,8	237,7	161,4	125,2

Najoqutaq: <https://bank.stat.gl/PRNPRISR>

## Periaaseq

Akit pillugit kisitsisitigut paasissutissani Kalaallit Nunaanni inuuniarnermi aningaasartuutit ineriartornerannut uuttuinnissaq siunertaavoq. Naleqqersuutit pingaarnertut akit ineriartornerisa malinnaaffigineranut atorneqartarput. Inuinnaat atuinerminni nioqqutissanut kiffartuussinernullu akiliutigineqartartunut akigitinneqartut atuisunut akip naleqqersuutaani ersersinneqarpoq. Tassanilu akit tamakkiisumik allannguutaat, akileraarutininik ikiorsiissutinillu allannguinermik peqquteqartut ilanngullugit, takutinneqarput. Naleqqersuut taamaasilluni nioqqutissaqarfinni aalajangersimasuni akit allanngornerininik aammalu akileraarutit ikiorsiissutinillu akinut sunniinerannik imaqarpoq.

Atuisunut akit naleqqersuutaat, tassani nalunaarsuutini katersineq, nalilersuineq naatsorsuinerlu Danmarks Statistik-imit ingerlanneqartarsimasoq 1994-imi januaarip aallaqqaataani Naatsorsueqqissaartarfimmit ingerlanneqarlerpoq.

Akit ineriartornerinut paasissutissiornermi Naatsorsueqqissaartarfik 98-inik nalunaarsuutini tunniussisartoqarpoq, decembarimi juunimili akinut paasissutissanik immersugassanik nassinneqartartunik, taakkulu ulluinnarni atortussanik nioqquteqartuupput, immikkut ittunik nioqquteqartut, suliffeqarfiit kiffartuussinermik suliaqartut kiisalu kommunit. Nalunaarsuutini tunniussisartut ataatsimut missiliorlugu akinik 4.500-nik tunniussisarput, immikkoortunut 380-inut, soorlu nioqqutissanut kiffartuussinerinullu Kalaallit Nunaanni atuinerlut takussutissianut immikkoortiterneqarsimasunut atuisunullu akip naleqqersuutaani namminerisamik uuttuuteqartunik.

Attartorluni angalanernut, atuakkanut atortussianullu elektronikkiusunut qallunaat atuisunut akigititaannut naleqqersuut atorineqartarpoq.

Atuisunut akip iluarsiiisutaani atuinut akit akileraarutit peerlugit ineriartornerat takussutissiarineqarpoq. Akinut iluarsiiissummi naleqqersuut pingaartumik inuinnaat pisortallu suliffeqarfiutaanni isumaqatigiissutini aamma inissianik attartornermi isumaqatigiissutini iluarsiiisutitut atorineqartarpoq. Akinut naleqqersuutip iluarsiiisutaani naatsorsuinermi eqqussuinermi avatangiisinullu akileraarutit atuisut akiinit peerneqartarput. Taamaattumik aningaasani annertussusaanni iluarsiiisutitut akileraaruserneqarsimanngitsunut naleqqersuut tulluartaulluni. Atuisunut akit naleqqersuutaanni nioqqutissat kiffartuussinerillu pineqartut aamma atuisunut akit iluarsiiisutaanni tunngavigineqarput.

### **Uttuineq**

Atuisut agguaqatigiissillugu qanoq annertutigisumik sunik atuisarnerat apeqqutaalluni nioqqutissaq akinut naleqqersuummut qanoq naleqartiginersoq uuttuutigineqartarpoq.

Inissiamut akiliut assersuutigineqarsinnaavoq. Agguaqatigiissillugu atuisup isertitami annertunersaa inigisamut akiliutitut atortarpaa. Taamaalilluni atuisumut akip naleqqersuutaata naatsorsornerani, inimut akiliut naleqqersuummut annertungaatsiartumik sunniuttarpoq. Allatut oqaatigalugu, nioqqutissani immikkoortukkaani ataasiakkaajusuni akitigut allanguinerit tamarmik, akit naleqqersuutaannut ataatsimut annertuumik sunnuteqarneq ajorput. Nioqqutissat ataasiakkaat kiffartuussinerillu taamaattumik atuisunut akinut ilaapput, agguaqatigiissillugu atuisup ataatsimut atugaanut annertussutsimikkut naleqqersuusigaapput.

Siullermik nioqqutissat ataasiakkaat kiffartuussinerillu, atuisup akinut naleqqersuutaani tunngaviusut, nioqqutissanut nalinginnaasunut 380-inut assigiinngitsunut immikkoortiterneqartarput, taakku naleqqersuummut aallaaviusarput. Naleqqersuutit aallaaviit naleqqersuutitut uuttortagassatut naatsorsorneqartarput. Naleqqersuummut aallaaviit ataatsimut oqimaassuserneqartarput naleqqersuutip ilaattut aggornilerlugit, immikkut

naleqqersuutitalittut akuusussatut. Naleqqersuut atorreqartoq Laspeyres-typiuvoq, tassani naleqqersuutit aalajangersimasut nalunaaqqapput. Ukiup affaani naleqqersuutip naatsorsornerani ilimagineqartarpoq, akit allanngorneri atuinerup ilusianut allannguisassasoq. Assersuutigineqarsinnaavoq nioqqutissaq akikillerujussuarpat, agguaqatigiissillugu atuisoq nioqqutissamik pineqartumik piseqqinnavianngitsoq ilimagineqarsinnaavoq. Siunissamili atuinerup ilusianut naatsorsukkat malillugit nioqqutissaq pineqartoq peerneqassanngilaq.

2019-imi januaari aallarnerfigalugu naleqqersuutit nutaat atuisunut akigititamut naleqqersuummi aamma naleqqersuutit akinut iluarsiiisutaanut aallarniummik atuutilersinneqarput. Naleqqersuutinut nutaanut 2016-imi uuttuutit atulersut tunngaveqarput.

Atuisumut akigititamut naleqqersuut immikkoortunut pingaarnernut aqqanilinnut nalunaarlugu tamanut saqqummiunneqartarpoq, immikkoortuni tassani pingaarnerni, tassalu *Inuussutissani il.il.* aamma *Imigassat tupallu* immikkut immikkoortulerlugit naatsorsorneqartarput.

Pineqartut saniatigut nunat assigiinnigitsut akornanni nioqqutissanik atuinermik kiffartuussinernillu immikkoortiterineq, Classification of Individual Consumption by Purpose (COICOP), atorreqalerpoq. Taamaattumik immikkoortulersuinerit siusinnerusukkat naleqqersuutit immikkoortulersornerinit allaanerusinnaapput. Soorlu tamanna pissutigalugu sodavandi *inuussutissanut* nuunneqartoq. Siornatigut sodavandi *imigassat aalakoornartortallit* akornanni inissisimagaluarpoq. Nioqqutissiat sullissinerillu ataatsimut suliaanerat atuisumut akip naleqqersuutaata taamatullu kisitsit akinut iluarsiiisuttip aaqqinnerini siornatigutut sulii allanngorani ippoq. Taamaallaat immikkoortulersuinerimi nuutsiterisoqarluni. COICOP-ip atornerata pitsaaqutigaa, naleqqersuutit immikkoortuini allanngorarneq toqqaannartumik Danmarkimi EU-milu nunani naleqqersuutinut sanilliunneqarsinnaalernera.

Naleqqersuutit kingumut 2008-mi januaarimut naatsorsugaapput, nutaanik naleqqersuuteqarlutik aammalu COICOP atorlugi, 2008-mi januaarimi naleqqersuummut misissukkamut 100-mut inisinneqarput. Naleqqersuutip aaqqissukkap allanngorarnera, nutaanik naleqqersuusigaq, toqqaannartumik naleqqersuutinut siornatigut saqqummiunneqartunut allanngorarnera assersuunneqarsinnaanngilaq, naleqqersuutit allat tassani atorreqarmata.

### **Saqqummersitsisarnerit**

Akinut naleqqersuut ukiumut marloriarluni saqqummersinneqartarpoq. Januaarip aallaqqaataani akit naliginnaasumik marsip qeqqani, juulillu aallaqqaataani akit septembarip qeqqani. Inaarutaasumik kisitsisit kisimik saqqummiunneqartarput.

### **Saqqummertussaq tulleq**

2022-mi 1. juulimi akit, 30. septembari 2022.

---

Ilisarnaatinut nassuiaatit:

... Paasisutissat pigineqanngillat

.. Paasisutissat nalunaarsussallugit qularnarpallaarput mianersuuttariaqarpulluunniit

. Suliap pissusia tunngavigalugu kisitsisit saqqummersinneqarsinnaanngillat

0 Uttuutigineqartup affaanit minneruvoq

- Nul

\* Kisitsisaagallartoq kisitsilluunniit eqqoriarneqartoq

Saaffiginiffissaq

Simon Westmann

E-mail: [Siwe@stat.gl](mailto:Siwe@stat.gl)

Akit

Naatsorsueqqissaartarfik

Postboks 1025 · 3900 Nuuk

Oqar.: +299 34 57 70 · Fax: +299 34 57 90

[www.stat.gl](http://www.stat.gl) · e-mail: [stat@stat.gl](mailto:stat@stat.gl)

