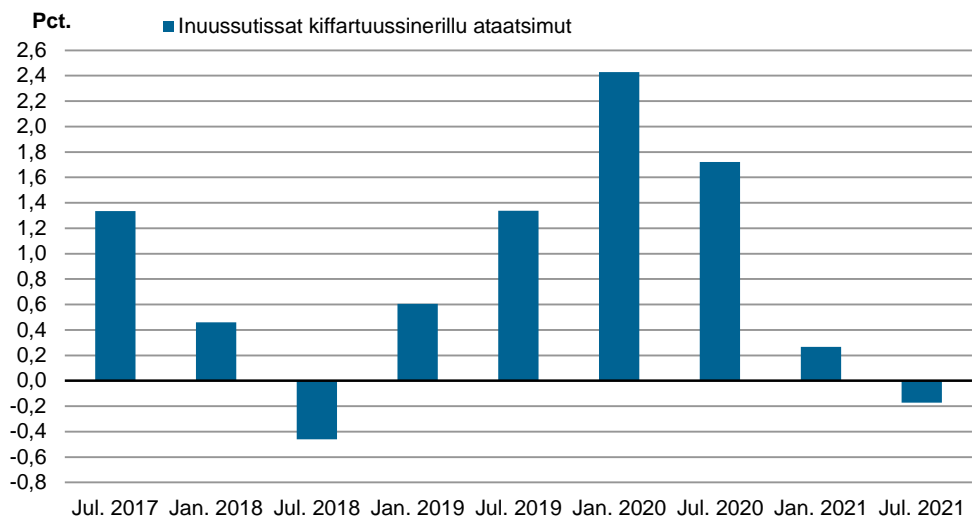


2021-mi juulip aallaqqaataani atuisunut akit

Juuli 2020-miit juuli 2021-mut atuisunut akit 0,2 pct.-imik apparput. Titartakkami 1-imi qaammatit aqqaneq-marluk ingerlanerini nikerarnerit procentinngorlugit takutinneqarput.

Ikummatissat uuliallu akiisa naleqqersuutaat apparnerpaajupput.

Titartagaq 1. Atuisunut akit, qaammatit aqqaneq-marluk ingerlanerini nikerarnerit procentinngorlugit, juuli 2017 - juuli 2021

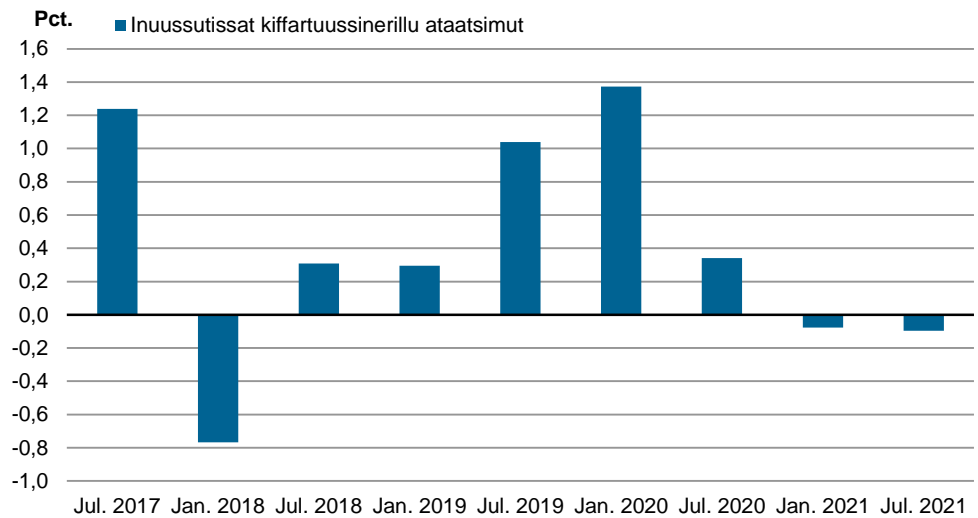


Najoqqutaq: <https://bank.stat.gl/PRNPRISV>

Atuisunut akit ukiup affakkaarlugit ineriartornerat

Atuisunut akit ukiup affaani kingullermi, piffissami 2021-mi januaarimiit 2021-mi juulimut 0,1 pct.-imik apparsimapput. Juuli 2017-imit juulimi 2021-mut atuisunut akini ukiup affakkaarlugit allannguutit procentinngorlugit titartakkami 2-mi takutinneqarput.

Titartagaq 2. Atuisunut akit, ukiup affakkaarlugit allannguutit procentingorlugit, 2017-imi juulimiit 2021-mi juulimut



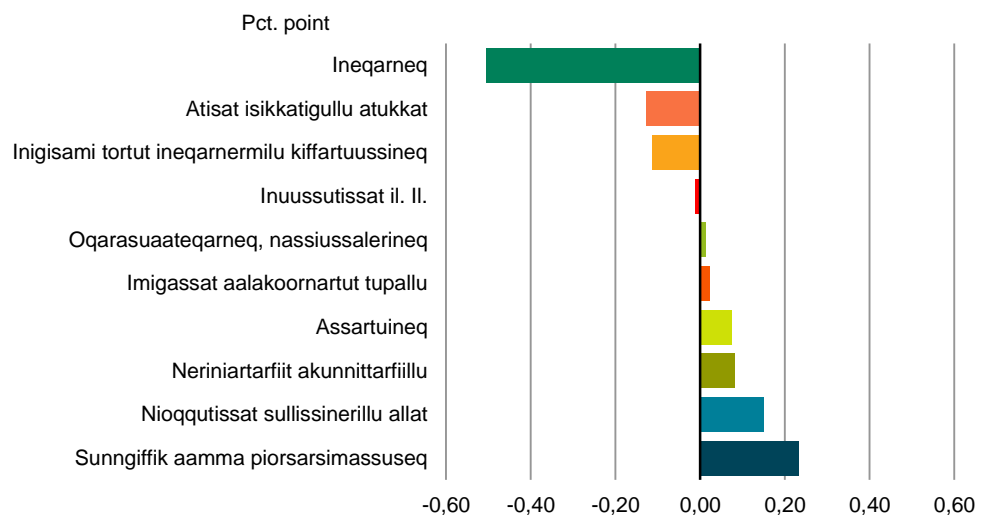
Najoqqutaq: <https://bank.stat.gl/PRNPRISV>

Nioqqutissat immikkoortitikkat ataasiakkaat ukiumut ineriartornerat

Nioqqutissakkuutaat *Pisiassat kiffartuussinerillu tamaasa* ineriartornerat tassani akit assigiinngitsut ineriartorneri tunngavigalugit.

Piffissami juuli 2020-mit juuli 2021-mut *Sunnigiffik aamma piorsarsimassuseq* atuisunut akinut naleqqersuummut qaffariaataanerpaasimapput. *Ineqarneq* atuisunut akinut naleqqersuummut appariartitsinerpaajusimalluni.

Titartagaq 3. Piffissami 2020-mi juulimiit 2021-mi juulimut nioqqutissat immikkoortitikkat ukiumut allannguutaat procentingorlugit



Najoqqutaq: <https://bank.stat.gl/PRDPRISV>

Malugiuk: Nioqqutissat assigiinngitsut atuisunut akinut naleqqersuummut sunniutaat takuneqarsinnaavoq. Akit nikissimanerat aamma qanoq oqimaalutarneqarsimanersut tassunga apeqquataavoq.

Atuisunut akit naleqqersuutaat

Atuisunut akip naleqqersuutaata ineriartornera immikkoortumi uani takuneqarsinnaavoq. Immikkoortumi tullermi takutinneqarpoq pisiassat pineqartut assingisa naleqqersuutaat akinut iluarsisutitallit. Immikkoortumi kingullermi atuisunut akit naleqqersuutaanik suliaqarnermi nalunaarsuutit tunngaviusut aammalu periaatsimut tunngasut takuneqarsinnaapput.

2020-imi januaarip aallaqqaataani atuisunut akigititap naleqqersuutaani naleqqersuutit kiisalu akit iluarsisutaannut naleqqersuutit nutarterneqarput. Naleqqersuutitut nutaanut 2016-imi namminerisamik atuinermi uuttuutit najoqqutarineqarput.

Tabeli 1. Jul. 2017-imit jul. 2021-mut atuisunut akit naleqqersuutaat (jan. 2008=100)

	Uuttuut jan. 2020	Jul. 2017	Jan. 2018	Jul. 2018	Jan. 2019	Jul. 2019	Jan. 2020	Jul. 2020	Jan. 2021	Jul. 2021
Inuussutissat kiffartuussinerillu	100	120,3	119,4	119,7	120,1	121,3	123,0	123,4	123,3	123,2
Ataatsimut										
Inuussutissat il.il.	23,4	135,5	135,3	135,4	136,7	137,1	139,4	139,5	139,3	139,4
Iffiukkat karrinillu nioqutissiat	2,4	130,1	129,0	127,9	130,0	130,3	133,1	133,0	131,7	133,0
Neqit, neqinik nioqutissiat	6,8	133,7	133,8	135,6	136,7	138,0	139,8	139,8	140,0	139,9
Aalisakkat	2,5	118,1	118,1	117,9	118,0	118,5	118,6	118,6	118,8	118,6
Immuk, immuup qalippernera,...	1,7	125,1	125,4	124,3	127,9	126,2	126,7	126,5	125,5	127,4
Punneq, makkariina il.il.	0,2	165,1	164,9	168,6	168,3	167,0	170,2	174,7	173,7	175,4
Paarnat	0,7	128,9	125,9	128,4	129,5	130,5	130,3	130,4	131,2	131,3
Naatitat	1,3	146,2	145,7	143,4	142,6	142,1	145,0	144,8	144,5	145,3
Sukkut mamakujuttullu il.il.	2,1	161,5	161,9	161,6	163,6	162,1	170,6	171,5	171,0	170,3
Inuussutissat allat	1,5	135,1	135,3	136,2	134,8	135,7	138,2	137,2	137,9	134,8
Kaffi, tii il.il.	0,5	136,9	137,7	135,6	138,8	139,1	139,0	140,5	141,1	141,4
Sodavandi aamma paarnap issera	3,5	148,6	148,3	147,9	150,0	150,5	154,0	154,2	153,6	154,3
Imigassat aalakoornartut tupallu	11,0	116,7	117,0	118,6	119,1	120,6	128,3	128,6	128,0	128,9
Imigassaq aalakoornartooq	5,7	116,4	116,7	118,6	119,5	119,2	126,5	126,6	126,1	126,8
Tupa	5,3	116,3	116,7	118,1	118,2	121,6	129,5	130,2	129,3	130,5
Atisat isikkatigullu atukkat	3,5	92,8	94,0	93,1	94,0	95,1	94,2	91,3	90,4	88,0
Inigisaq	27,4	129,7	125,7	125,3	126,5	127,1	127,3	128,6	129,1	126,2
Inigisami atortut pissarsiat	2,9	120,1	120,3	117,6	115,8	118,1	120,9	120,6	117,4	115,9
Nakorsaaitit	0,9	127,8	127,8	127,8	127,8	127,8	127,8	127,8	127,8	127,8
Assartuineq	6,5	125,4	123,1	122,8	119,8	122,0	123,6	125,2	127,2	126,6
Oqarasuaat, nassiusinerit	4,3	87,7	87,7	87,8	87,8	87,9	87,9	85,0	83,7	85,3
Sunngiffik aamma piorsarsimassuseq	7,6	104,4	102,7	105,5	103,8	106,8	104,8	106,2	103,9	109,5
Neriniartarfiit akunnittarfiillu	6,4	119,6	121,5	122,0	122,5	127,5	131,2	132,5	134,0	134,2
Nioqutissat allat, sullissinerillu allat	6,1	110,4	111,2	111,5	112,1	112,4	113,8	114,2	115,6	117,0

Najoqqutaq: <https://bank.stat.gl/PRNPRISV>

Tabeli 2. Jul. 2017-imit jul. 2021-mut ukiup affakkaarlugit atuisunut akini allannguutit procentinngorlugit

	Uuttuut jan. 2020	Jul. 2017	Jan. 2018	Jul. 2018	Jan. 2019	Jul. 2019	Jan. 2020	Jul. 2020	Jan. 2021	Jul. 2021
Inuussutissat kiffartuussinerillu ataatsimut	100	1,2	-0,8	0,3	0,3	1,0	1,4	0,3	-0,1	-0,1
Inuussutissat il.il.	23,4	1,5	-0,1	0,1	0,9	0,3	1,7	0,1	-0,1	0,1
Iffiukkat karrinillu nioqqutissiat	2,4	0,4	-0,9	-0,9	1,7	0,2	2,1	0,0	-1,0	0,9
Neqit, neqinik nioqqutissiat	6,8	2,2	0,1	1,3	0,8	0,9	1,4	0,0	0,1	-0,1
Aalisakkat	2,5	1,6	0,0	-0,2	0,1	0,5	0,0	-	0,2	-0,2
Immuk, immuup qalippnera,...	1,7	1,8	0,2	-0,9	2,9	-1,3	0,4	-0,2	-0,8	1,5
Punneq, makkariina il.il.	0,2	3,3	-0,1	2,2	-0,1	-0,8	1,9	2,7	-0,6	1,0
Paarnat	0,7	1,8	-2,3	2,0	0,9	0,7	-0,2	0,1	0,6	0,1
Naatitat	1,3	2,1	-0,3	-1,5	-0,6	-0,4	2,1	-0,2	-0,2	0,6
Sukkut mamakujuttullu il.il.	2,1	2,3	0,2	-0,2	1,2	-0,9	5,2	0,6	-0,3	-0,4
Inuussutissat allat	1,5	1,3	0,2	0,7	-1,0	0,6	1,8	-0,7	0,5	-2,3
Kaffi, tii il.il.	0,5	0,4	0,6	-1,5	2,3	0,3	-0,1	1,1	0,4	0,2
Sodavandi aamma paarnap issera	3,5	-0,3	-0,2	-0,3	1,4	0,3	2,3	0,2	-0,4	0,5
Imigassat aalakoornartut tupallu	11	0,4	0,3	1,4	0,4	1,3	6,3	0,3	-0,5	0,8
Imigassaq aalakoornartog	5,7	-0,2	0,2	1,6	0,8	-0,2	6,1	0,1	-0,4	0,6
Tupa	5,3	1,0	0,4	1,2	0,0	2,9	6,5	0,5	-0,7	0,9
Atisat isikkatigullu atukkat	3,5	-1,6	1,3	-0,9	1,0	1,2	-1,0	-3,1	-1,0	-2,6
Inigisaq	27,4	0,1	-3,1	-0,3	1,0	0,4	0,2	1,0	0,4	-2,2
Inigisami atortut pissarsiat	2,9	-1,9	0,2	-2,3	-1,5	1,9	2,4	-0,3	-2,7	-1,2
Nakorsaatit	0,9	1,5	-	-	-	-	-	-	-	-
Assartuineq	6,5	1,4	-1,8	-0,3	-2,4	1,8	1,3	1,3	1,6	-0,5
Oqarasuaat, nassiussinerit	4,3	1,3	-	0,2	-	0,1	-	-3,2	-1,6	1,9
Sunngiffik aamma piorsarsimassuseq	7,6	6,7	-1,6	2,7	-1,7	3,0	-1,9	1,3	-2,2	5,3
Neriniartarfiit akunnittarfiillu	6,4	0,9	1,6	0,4	0,4	4,1	2,9	1,0	1,1	0,1
Nioqqutissat allat, sullissinerillu allat	6,1	1,5	0,8	0,3	0,5	0,3	1,2	0,4	1,2	1,2

Najoqqutaq: <https://bank.stat.gl/PRNPRISV>

Tabeli 3. Jul. 2017-imit jul. 2021-mut qaammatit aqqaneq-marluk ingerlanerini atuisunut akini allannguutit procentinngorlugit

	Uttuut jan. 2020	Jul. 2017	Jan. 2018	Jul. 2018	Jan. 2019	Jul. 2019	Jan. 2020	Jul. 2020	Jan. 2021	Jul. 2021
Inuussutissat kiffartuussinerillu ataatsimut	100	1,3	0,5	-0,5	0,6	1,3	2,4	1,7	0,3	-0,2
Inuussutissat il.il.	23,4	2,5	1,4	0,0	1,0	1,2	2,0	1,8	-0,1	-0,1
Iffiuqqat karrinillu nioqqutissiat	2,4	-0,5	-0,5	-1,7	0,8	1,9	2,3	2,1	-1,0	0,0
Neqit, neqinik nioqqutissiat	6,8	5,8	2,3	1,4	2,2	1,8	2,3	1,3	0,1	0,0
Aalisakkat	2,5	1,8	1,6	-0,2	-0,1	0,5	0,5	0,0	0,2	0,0
Immuk, immuup qalippnera,...	1,7	2,2	2,0	-0,7	1,9	1,5	-0,9	0,3	-1,0	0,7
Punneq, makkariina il.il.	0,2	3,3	3,1	2,1	2,1	-0,9	1,1	4,6	2,1	0,4
Paarnat	0,7	3,8	-0,5	-0,3	2,9	1,6	0,6	-0,1	0,7	0,7
Naatitat	1,3	1,6	1,7	-1,9	-2,1	-0,9	1,7	1,9	-0,3	0,4
Sukkut mamakujuttullu il.il.	2,1	4,0	2,5	0,0	1,0	0,3	4,3	5,8	0,3	-0,7
Inuussutissat allat	1,5	0,4	1,4	0,9	-0,3	-0,4	2,5	1,1	-0,2	-1,8
Kaffi, tii il.il.	0,5	0,4	0,9	-0,9	0,8	2,6	0,2	1,0	1,5	0,6
Sodavandi aamma paarnap issera	3,5	-0,2	-0,5	-0,4	1,2	1,7	2,6	2,5	-0,2	0,0
Imigassat aalakoornartut tupallu	11	0,8	0,7	1,7	1,8	1,7	7,7	6,6	-0,2	0,2
Imigassaq aalakoornartuq	5,7	0,1	0,0	1,8	2,4	0,5	5,9	6,2	-0,3	0,2
Tupa	5,3	1,5	1,4	1,6	1,2	2,9	9,6	7,1	-0,1	0,2
Atisat isikkatigullu atukkat	3,5	-1,6	-0,3	0,4	0,1	2,2	0,2	-4,0	-4,0	-3,6
Inigisaq	27,4	-1,5	-3,0	-3,4	0,7	1,4	0,6	1,2	1,4	-1,8
Inigisami atortut pissarsiat	2,9	-3,1	-1,6	-2,0	-3,7	0,4	4,4	2,2	-2,9	-3,9
Nakorsaatit	0,9	1,9	1,5	-	-	-	-	-	-	-
Assartuineq	6,5	3,4	-0,5	-2,1	-2,7	-0,6	3,2	2,6	2,9	1,1
Oqarasuaat, nassiussinerit	4,3	0,2	1,3	0,2	0,2	0,1	0,1	-3,2	-4,8	0,3
Sunngiffik aamma piorsarsimassuseq	7,6	6,6	5,1	1,1	1,0	1,2	1,0	-0,6	-0,9	3,1
Neriniartarfiit akunnittarfiillu	6,4	1,3	2,4	2,0	0,9	4,5	7,0	3,9	2,1	1,3
Nioqqutissat allat, sullissinerillu allat	6,1	2,8	2,3	1,1	0,8	0,8	1,5	1,6	1,6	2,4

Najoqqutaq: <https://bank.stat.gl/PRNPRISV>

Tabeli 4. Atuisunut akip naleqqersuutaa, tulleriinnilersuinerit

	Jan. 1971=100	Jan. 1975=100	Jan. 1981=100	Jul. 1995=100	Jan. 2008=100
2002 januaari	674,6	441,2	243,4	112,2	
2002 juuli	678,6	443,8	244,8	112,9	
2003 januaari	684,1	447,4	246,8	113,8	
2003 juuli	691,6	452,3	249,6	115,0	
2004 januaari	705,8	461,6	254,8	117,4	
2004 juuli	707,5	462,7	255,4	117,7	
2005 januaari	713,3	466,8	257,6	118,7	
2005 juuli	717,2	469,3	259,0	119,3	
2006 januaari	729,5	477,2	263,3	121,4	
2006 juuli	737,9	482,6	266,3	122,7	
2007 januaari	746,3	488,1	269,4	124,1	
2007 juuli	749,9	490,9	270,9	124,8	
2008 januaari	786,6	514,5	283,9	130,8	100,0
2008 juuli	820,3	536,5	296,0	136,4	103,0
2009 januaari	822,1	537,7	296,8	136,7	103,5
2009 juuli	825,1	539,6	297,9	137,2	103,9
2010 januaari	833,8	545,3	301,1	138,7	105,0
2010 juuli	844,1	552,1	304,8	140,4	106,3
2011 januaari	848,1	554,7	306,2	141,0	106,8
2011 juuli	862,5	564,1	311,4	143,4	108,6
2012 januaari	889,1	581,5	321,0	147,8	112,0
2012 juuli	899,9	588,5	324,9	149,6	113,3
2013 januaari	903,8	591,1	326,3	150,3	113,8
2013 juuli	907,6	593,6	327,7	150,9	114,3
2014 januaari	915,6	598,9	330,6	152,2	115,3
2014 juuli	920,5	602,1	332,4	153,0	115,9
2015 januaari	929,1	607,7	335,5	154,4	117,0
2015 juuli	933,7	610,7	337,2	155,2	117,6
2016 januaari	940,0	614,8	339,5	156,2	118,4
2016 juuli	942,3	616,3	340,3	156,6	118,7
2017 januaari	943,2	616,9	340,6	156,7	118,8
2017 juuli	954,9	624,5	344,8	158,6	120,3
2018 januaari	947,6	619,7	342,2	157,4	119,4
2018 juuli	950,5	621,6	343,3	157,9	119,7
2019 januaari	953,3	623,4	344,3	158,4	120,1
2019 juuli	963,2	629,9	347,9	160,0	121,3
2020 januaari	976,4	638,6	352,7	162,2	123,0
2020 juuli	979,7	640,8	353,9	162,8	123,4
2021 januaari	979,0	640,3	353,6	162,7	123,3
2021 Juuli	978,1	639,7	353,3	162,5	123,2

Najoqquataq: <https://bank.stat.gl/PRDPRISF>

Aningaasat annertussusaannik aaqqiinermi soorlu isumaqatigiisummi, akip naleqqersuutaani naatsorsuinerimi, naleqqersuummut piffissamut allamat tunngaviusumut, soorlu 1995=100 ingerlateqqinnissaa pisariaqarsinnaasarpoq. Assersuutigalugu, kissaatigigaanni 2009-mi juulimi

naleqqersuutip ingerlateqqinnissaa (naleqqersuutip nalinga 137,2) januaarimi 2011-mut taava naleqqersuutip nalinga atuisunut akiusup 2008=100 naleqqersuutaanik allisarneqassaaq:

$$Indeksværd_{t-m}^{juli1995=100} * \frac{Indeksværd_t^{jan2008=100}}{Indeksværd_{t-m}^{jan2008=100}} = 137,2 * \frac{106,8}{103,9} = 141,0$$

Naleqqersuut akinut iluarsiiisut

Naleqqersuut akinut iluarsiiisut (iluanaaruteqartinnagu akip naleqqersuutaa), akit akileraarutaajareernerisigut akip ineriartormeranik ersersitsivoq.

Tabeli 5. Jul. 2017-imit jul. 2021-mut naleqqersuut akinut iluarsiiisut (jan. 2008=100)

	Jul. 2017	Jan. 2018	Jul. 2018	Jan. 2019	Jul. 2019	Jan. 2020	Jul. 2020	Jan. 2021	Jul. 2021
Inuussutissat kiffartuussinerillu ataatsimut	122,3	121,1	121,5	121,9	123,3	124,4	124,8	124,9	124,8
Inuussutissat il.il.	135,1	135,0	135,2	136,5	136,9	138,9	139,0	138,8	138,9
Iffiukkat karrinillu nioqutissiat	130,0	128,9	127,7	129,9	130,2	132,9	132,9	131,6	132,8
Neqit, neqinik nioqutissiat	134,8	135,5	137,6	138,7	140,1	142,0	142,0	142,2	142,1
Aalisakkat	118,1	118,1	117,9	118,0	118,5	118,6	118,6	118,8	118,6
Immuq, immuup qalippenera,...	125,2	125,5	124,3	127,9	126,2	126,8	126,5	125,5	127,4
Punneq, makkariina il.il.	165,1	164,9	168,6	168,3	167,0	170,1	174,7	173,7	175,4
Paarnat	128,9	125,9	128,4	129,5	130,5	130,3	130,4	131,2	131,3
Naatitat	146,8	146,3	144,1	143,2	142,7	145,7	145,5	145,2	146,0
Sukkut mamakujuttullu il.il.	160,2	160,2	159,7	162,1	160,5	164,5	165,6	164,7	163,9
Inuussutissat allat	135,1	135,3	136,2	134,8	135,7	138,2	137,2	137,9	134,8
Kaffi, tii il.il.	134,8	134,8	132,7	135,9	136,3	136,2	137,7	138,3	138,6
Sodavandi aamma paarnap issera	151,6	152,4	151,9	154,5	155,0	159,1	159,4	158,4	159,2
Imigassat aalakoornartut tupallu	134,6	135,6	139,3	140,5	144,0	149,6	150,5	149,7	151,8
Imigassaq aalakoornartuq	128,7	128,7	132,2	134,0	133,6	139,5	139,7	139,1	140,4
Tupa	140,9	142,1	146,1	146,2	155,8	160,6	162,6	161,5	164,8
Atisat isikkatigullu atukkat	92,8	94,0	93,1	94,0	95,1	94,2	91,3	90,4	88,0
Inigisaq	128,9	124,9	124,5	125,7	126,3	126,5	127,8	128,3	125,4
Inigisami atortut pissarsiat	120,1	120,3	117,6	115,8	118,1	120,9	120,6	117,4	115,9
Nakorsaatit	128,4	128,4	128,4	128,4	128,4	128,4	128,4	128,4	128,4
Assartuineq	134,2	131,7	131,4	127,9	130,4	132,2	134,0	136,5	135,7
Oqarasuaat, nassiussinerit	87,7	87,7	87,8	87,8	87,9	87,9	85,0	83,7	85,3
Sunngiffik aamma piorsarsimassuseq	102,8	101,3	103,9	102,2	106,0	103,9	105,3	103,0	108,6
Neriniartarfiit akunnittarfiillu	124,4	124,8	125,4	126,0	131,6	134,3	135,8	140,5	140,7
Nioqutissat allat, sullissinerillu allat	109,5	110,3	110,7	111,3	111,6	113,0	113,4	114,9	116,2

Najoqqutaq: <https://bank.stat.gl/PRNPRISW>

Tabeli 6. Jul. 2017-imit jul. 2021-mut ukiup affakkaartumik akini iluanaaruserneqanngitsuni allannguutit procentinngorlugit

	Jul. 2017	Jan. 2018	Jul. 2018	Jan. 2019	Jul. 2019	Jan. 2020	Jul. 2020	Jan. 2021	Jul. 2021
Inuussutissat kiffartuussinerillu ataatsimut	1,3	-1,0	0,3	0,3	1,2	0,8	0,4	0,1	-0,1
Inuussutissat il.il.	1,6	0,0	0,1	1,0	0,3	1,5	0,1	-0,2	0,1
Iffiukkat karrinillu nioqutissiat	0,3	-0,9	-0,9	1,7	0,2	2,1	0,0	-1,0	0,9
Neqit, neqinik nioqutissiat	2,3	0,5	1,5	0,8	1,0	1,4	0,0	0,1	-0,1
Aalisakkat	1,6	0,0	-0,2	0,1	0,5	0,0	-	0,2	-0,2
Immuk, immuup qalippernera,...	1,8	0,2	-0,9	2,9	-1,3	0,4	-0,2	-0,8	1,5
Punneq, makkariina il.il.	3,3	-0,1	2,2	-0,1	-0,8	1,9	2,7	-0,6	1,0
Paarnat	1,8	-2,3	2,0	0,9	0,7	-0,2	0,1	0,6	0,1
Naatitat	2,1	-0,3	-1,5	-0,6	-0,4	2,1	-0,2	-0,2	0,6
Sukkut mamakujuttullu il.il.	2,8	-	-0,3	1,5	-1,0	2,5	0,7	-0,5	-0,5
Inuussutissat allat	1,3	0,2	0,7	-1,0	0,6	1,8	-0,7	0,5	-2,3
Kaffi, tii il.il.	0,4	-	-1,5	2,4	0,3	-0,1	1,1	0,4	0,2
Sodavandi aamma paarnap issera	-0,3	0,5	-0,3	1,7	0,3	2,7	0,2	-0,6	0,5
Imigassat aalakoornartut tupallu	0,8	0,8	2,8	0,8	2,5	3,9	0,6	-0,5	1,4
Imigassaq aalakoornartoq	-0,3	-	2,7	1,4	-0,3	4,5	0,1	-0,4	1,0
Tupa	2,4	0,9	2,8	0,0	6,6	3,0	1,2	-0,7	2,1
Atisat isikkatigullu atukkat	-1,6	1,3	-0,9	1,0	1,2	-1,0	-3,1	-1,0	-2,6
Inigisaq	0,1	-3,1	-0,3	1,0	0,4	0,2	1,0	0,4	-2,2
Inigisami atortut pissarsiat	-1,9	0,2	-2,3	-1,5	1,9	2,4	-0,3	-2,7	-1,2
Nakorsaatit	1,5	-	-	-	-	-	-	-	-
Assartuineq	1,4	-1,8	-0,3	-2,6	1,9	1,4	1,3	1,9	-0,6
Oqarasuaat, nassiussinerit	1,3	-	0,2	-	0,1	-	-3,2	-1,6	1,9
Sunngiffik aamma piorsarsimassuseq	6,7	-1,5	2,7	-1,7	3,7	-1,9	1,3	-2,2	5,4
Neriniartarfiit akunnittarfiillu	0,9	0,3	0,5	0,5	4,5	2,0	1,2	3,5	0,2
Nioqutissat allat, sullissinerillu allat	1,6	0,8	0,3	0,6	0,3	1,3	0,4	1,2	1,2

Najoqqutaq: <https://bank.stat.gl/PRNPRISW>

Tabeli 7. Jul. 2017-imit jul. 2021-mut qaammatit aqqaneq-marluk ingerlanerini akini iluanaaruserneqanngitsuni allannguutit procentinngorlugit

	Jul. 2017	Jan. 2018	Jul. 2018	Jan. 2019	Jul. 2019	Jan. 2020	Jul. 2020	Jan. 2021	Jul. 2021
Inuussutissat kiffartuussinerillu ataatsimut	1,3	-1,0	0,3	0,3	1,2	0,8	0,4	0,1	0,0
Inuussutissat il.il.	1,6	0,0	0,1	1,0	0,3	1,5	0,1	-0,2	-0,1
Iffiukkat karrinillu nioqutissiat	0,3	-0,9	-0,9	1,7	0,2	2,1	0,0	-1,0	0,0
Neqit, neqinik nioqutissiat	2,3	0,5	1,5	0,8	1,0	1,4	0,0	0,1	0,0
Aalisakkat	1,6	0,0	-0,2	0,1	0,5	0,0	-	0,2	0,0
Immuk, immuup qalippernera,...	1,8	0,2	-0,9	2,9	-1,3	0,4	-0,2	-0,8	0,7
Punneq, makkariina il.il.	3,3	-0,1	2,2	-0,1	-0,8	1,9	2,7	-0,6	0,4
Paarnat	1,8	-2,3	2,0	0,9	0,7	-0,2	0,1	0,6	0,7
Naatitat	2,1	-0,3	-1,5	-0,6	-0,4	2,1	-0,2	-0,2	0,4
Sukkut mamakujuttullu il.il.	2,8	-	-0,3	1,5	-1,0	2,5	0,7	-0,5	-1,0
Inuussutissat allat	1,3	0,2	0,7	-1,0	0,6	1,8	-0,7	0,5	-1,8
Kaffi, tii il.il.	0,4	-	-1,5	2,4	0,3	-0,1	1,1	0,4	0,6
Sodavandi aamma paarnap issera	-0,3	0,5	-0,3	1,7	0,3	2,7	0,2	-0,6	-0,1
Imigassat aalakoornartut tupallu	0,8	0,8	2,8	0,8	2,5	3,9	0,6	-0,5	0,9
Imigassaq aalakoornartoq	-0,3	-	2,7	1,4	-0,3	4,5	0,1	-0,4	0,5
Tupa	2,4	0,9	2,8	0,0	6,6	3,0	1,2	-0,7	1,4
Atisat isikkatigullu atukkat	-1,6	1,3	-0,9	1,0	1,2	-1,0	-3,1	-1,0	-3,6
Inigisaq	0,1	-3,1	-0,3	1,0	0,4	0,2	1,0	0,4	-1,8
Inigisami atortut pissarsiat	-1,9	0,2	-2,3	-1,5	1,9	2,4	-0,3	-2,7	-3,9
Nakorsaatit	1,5	-	-	-	-	-	-	-	-
Assartuineq	1,4	-1,8	-0,3	-2,6	1,9	1,4	1,3	1,9	1,3
Oqarasuaat, nassiussinerit	1,3	-	0,2	-	0,1	-	-3,2	-1,6	0,3
Sunngiffik aamma piorsarsimassuseq	6,7	-1,5	2,7	-1,7	3,7	-1,9	1,3	-2,2	3,1
Neriniartarfiit akunnittarfiillu	0,9	0,3	0,5	0,5	4,5	2,0	1,2	3,5	3,6
Nioqutissat allat, sullissinerillu allat	1,6	0,8	0,3	0,6	0,3	1,3	0,4	1,2	2,4

Najoqqutaq: <https://bank.stat.gl/PRNPRISW>

Tabeli 8. Naleqqersuut akinut iluarsiiisut, tulleriinnilersuinerit

	Jan. 1971=100	Jan. 1981=100	Jul. 1995=100	Jan. 2008=100
2002 januaari	607,9	162,6	110,6	
2002 juuli	618,2	165,4	112,5	
2003 januaari	618,2	165,4	112,4	
2003 juuli	626,3	167,6	113,9	
2004 januaari	639,4	171,1	116,3	
2004 juuli	641,5	171,6	116,7	
2005 januaari	646,4	172,9	117,6	
2005 juuli	650,2	174,0	118,3	
2006 januaari	662,5	177,2	120,5	
2006 juuli	671,7	179,7	122,2	
2007 januaari	682,0	182,5	124,1	
2007 juuli	685,5	183,4	124,7	
2008 januaari	706,1	188,9	128,5	100,0
2008 juuli	732,9	196,1	133,4	103,4
2009 januaari	737,9	197,4	134,3	104,0
2009 juuli	741,4	198,3	134,9	104,5
2010 januaari	749,9	200,6	136,4	105,7
2010 juuli	760,5	203,4	138,3	107,2
2011 januaari	765,5	204,7	139,2	107,9
2011 juuli	777,7	208,0	141,4	109,6
2012 januaari	805,8	215,5	146,5	113,5
2012 juuli	817,0	218,5	148,5	115,1
2013 januaari	820,9	219,5	149,2	115,7
2013 juuli	823,5	220,2	149,7	116,0
2014 januaari	831,5	222,3	151,2	117,2
2014 juuli	836,5	223,6	152,1	117,9
2015 januaari	845,0	225,9	153,6	119,1
2015 juuli	849,4	227,1	154,4	119,7
2016 januaari	853,7	228,3	155,2	120,3
2016 juuli	855,9	228,9	155,6	120,6
2017 januaari	856,8	229,1	155,8	120,7
2017 juuli	868,2	232,1	157,9	122,3
2018 januaari	859,5	229,8	156,3	121,1
2018 juuli	862,4	230,6	156,8	121,5
2019 januaari	865,2	231,3	157,3	121,9
2019 juuli	875,3	234,0	159,1	123,3
2020 januaari	882,7	236,0	160,4	124,4
2020 juuli	886,0	236,9	161,0	124,8
2021 januaari	886,8	237,1	161,1	124,9
2021 juuli	885,9	236,9	160,9	124,8

Najoqutaq: <https://bank.stat.gl/PRNPRISR>

Periaaseq

Akit atugaasut allanngoramerannik erseqqissaanissaq, atuisunut akigititamut naleqqersuutip siunertaraa. Naleqqersuutit atorlugit aningaasat nalingi malittarineqartarput.

Inuit nalinginnaasumik nioqqutissanik kiffartuussinernillu pisigaangamik akilertagaasa ineriartorneri naleqqersuummi ersersinneqartarpoq.

Atuisunut akigititamut naleqqersuutip ersersippaa atuisut akit ataatsimut nikerarnerat akitsuusiinertigut tapitigullu akit nikinnerannik peqquteqartut ilanngullugit. Naleqqersuut tassaavoq niuernerup iluani akinik

allannguinermi aalajangiinerit peqputigalugit aamma akitsuusiinertigut tapiinertigullu akit sunnigaanerinik ersersitsisoq.

1994-imi januaarip aallaqqaataaniit Naatsorsueqqissaartarfiup atuisunut akigititamut naleqqersuut, tassungalu tunngatillugu nalunaarsuutinik katersineq, nalunaarsuutinillu misissuineq naatsorsuinerlu, Danmarks Statistikimiit ingerlanneqarnera tiguaa.

Akit allanngorarnerisa erseqqissaaffiginissaa siunertaralugu, akit pillugit paasissutissanut immersugassiat Naatsorsueqqissaartarfiup decembarimi juunimilu akisussanut 98-it missaaniittunut, ulluinnarni inuussutissaarniarfinnut, immikkut ittunik nioqqutissaarniarfinnut, sullissinermik ingerlatsivinnut aamma kommuninut nassiussortarpei. Akisut ataatsimut nalunaarutigisarpaat akit 4.500-it missaaniittut Kalaallit Nunaanni nioqqutissat nalinginnaasut kiffartuussinernullu 380-inut immikkoortitikkat taakku immikkut naleqqersugaapput atuisunut akigititamut naleqqersuummut inissitaallutik.

Umiarsuarmik timmisartumilluunniit attartorluni angalanerit elektronikkimillu atuisunut tunngasunik akit allanngorarnerannik naatsorsuinermi, Danmarkimi atuisunut akigititamut naleqqersuut atorpeqarpoq.

Atuisunut akit akitsuutaajakkat ineriartornerisa nassuiarnissaat naleqqersuutip akinut iluarsiiisutip siunertaraa. Naleqqersuut akinut iluarsiiisut namminersortunit suliffeqarfinnilu pisortanit pigineqartunit isumaqatigiissutinut inigisamullu akiliutissamut isumaqatigiissutinut annermik atorpeqartarpoq. Naleqqersuut akinut iluarsiiisutip naatsorsornerani, atuisunut akinut atulersitsinermi akitsuut avatangiisinullu akitsuut peerneqartarput. Naleqqersuut taamaakkami akimik aaqqiinissamut tulluurtuuvog, akiitsuuserneqanngitsumut. Naleqqersuut akinut iluarsiiisut nioqqutissanut kiffartuussinernullu atuisumut akip naleqqersuuta assigalugu naatsorsugaapput.

Uuttuineq

Atuisut agguaqatigiissillugu qanoq annertutigisumik sunik atuisarnerat apeqqutaalluni nioqqutissaq akinut naleqqersuummut qanoq naleqartiginersoq uuttuutigineqartarpoq.

Inissiamut akiliut assersuutigineqarsinnaavoq. Agguaqatigiissillugu atuisup isertitami annertunersaa inigisamut akiliutitut atortarpar. Taamaalilluni atuisumut akip naleqqersuutaata naatsorsornerani, inimut akiliut naleqqersuummut annertungaatsiartumik sunniuttarpoq. Allatut oqaatigalugu, nioqqutissani immikkoortukkaani ataasiakkaajusuni akitigut allannguinerit tamarmik, akit naleqqersuutaannut ataatsimut annertuumik sunniuteqarneq ajorput. Nioqqutissat ataasiakkaat kiffartuussinerillu taamaattumik atuisunut akinut ilaapput, agguaqatigiissillugu atuisup ataatsimut atugaanut annertussutsimikkut naleqqersuusigaapput.

Siullermik nioqqutissat ataasiakkaat kiffartuussinerillu, atuisup akinut naleqqersuutaani tunngaviusut, nioqqutissanut nalinginnaasunut 380-inut assigiinngitsunut immikkoortiterneqartarput, taakku naleqqersuummut

aallaaviusarput. Naleqqersuutit aallaaviit naleqqersuutitut uuttortagassatut naatsorsorneqartarput. Naleqqersuummut aallaaviit ataatsimut oqimaassuserneqartarput naleqqersuutip ilaattut aggomilerlugit, immikkut naleqqersuutitalittut akuusussatut. Naleqqersuut atorreqartoq Laspeyres-typiuvoq, tassani naleqqersuutit aalajangersimasut nalunaaqqapput. Ukiup affaani naleqqersuutip naatsorsomerani ilimagineqartarpoq, akit allanngorneri atuinerup ilusianut allannguisassasoq. Assersuutigineqarsinnaavoq nioqqutissaq akikillerujussuarpat, agguaqatigiissillugu atuisoq nioqqutissamik pineqartumik piseqqinnaviangitsoq ilimagineqarsinnaavoq. Siunissamili atuinerup ilusianut naatsorsukkat malillugit nioqqutissaq pineqartoq peerneqassanngilaq.

2020-imi januaari aallarnerfigalugu naleqqersuutit nutaat atuisunut akigititamut naleqqersuummi aamma naleqqersuutit akinut iluarsissutaanut aallarniummik atuutilersinneqarput. Naleqqersuutinut nutaanut 2016-imi uuttuutit atulersut tunngaveqarput.

Atuisumut akigititamut naleqqersuut immikkoortunut pingaarnernut aqqanilinnut nalunaarlugu tamanut saqqummiunneqartarpoq, immikkoortuni tassani pingaarnerni, tassalu Inuussutissani il.il. aamma Imigassat tupallu immikkut immikkoortulerlugit naatsorsorneqartarput.

Pineqartut saniatigut nunat assigiinngitsut akornanni nioqqutissanik atuinermik kiffartuussinernillu immikkoortiterineq, Classification of Individual Consumption by Purpose (COICOP), atorreqalerpoq. Taamaattumik immikkoortulersuinerit siusinnerusukkat naleqqersuutit immikkoortulersornerinit allaanerusinnaapput. Soorlu tamanna pissutigalugu sodavandi *inuussutissanut* nuunneqartoq. Siornatigut sodavandi *imigassat aalakoornartortallit* akornanni inissisimagaluarpoq. Nioqqutissiat sullissinerillu ataatsimut suliaanerat atuisumut akip naleqqersuutaata taamatullu kisitsit akinut iluarsissuttip aaqqinnerini siornatigutut sulii allanngorani ippoq. Taamaallaat immikkoortulersuineri nuutsiterisoqarluni. COICOP-ip atornerata pitsaaqutigaa, naleqqersuutit immikkoortuini allanngoraneq toqqaannartumik Danmarkimi EU-milu nunani naleqqersuutinut sanilliunneqarsinnaalernera.

Naleqqersuutit kingumut 2008-mi januaarimut naatsorsugaapput, nutaanik naleqqersuuteqarlutik aammalu COICOP atorlugu, 2008-mi januaarimi naleqqersuummut misissukkamut 100-mut inisinneqarput. Naleqqersuutip aaqqissukkap allanngorarnera, nutaanik naleqqersuusigaq, toqqaannartumik naleqqersuutinut siornatigut saqqummiunneqartunut allanngorarnera assersuunneqarsinnaanngilaq, naleqqersuutit allat tassani atorreqarmata.

Saqqummersitsisarnerit

Ukiumut marloriarluni saqqummiussinerit

Naleqqersuut ukiumut marloriarluni saqqummiunneqartarpoq. Naleqqersuut januaarip aallaqqaataaneersoq nalinginnaasumik marsip naanerani saqqummiunneqartarpoq, taamatullu naleqqersuut juulip aallaqqaataaneersoq nalinginnaasumik septembarip naanerani saqqummiunneqartarluni. Kisitsisit inaarutaasut kisimik tamanut saqqummiunneqartarput.

Saqqummertussaq tulleq

2022-mi 1. januaarimi akit, 28. marsi 2022.

Ilisarnaatinut nassuiaatit:

... Paasissutissat pigineqanngillat

.. Paasissutissat nalunaarsussallugit qularnarpallaarput mianersuuttariaqarpulluunniit

. Suliap pissusia tunngavigalugu kisitsisit saqqummersinneqarsinnaanngillat

0 Uuttuutigineqartup affaanit minneruvoq

- Nul

* Kisitsisaagallartoq kisitsilluunniit eqqoriarneqartoq

Saaffiginniffissaq

Simon Westmann

E-mail: Siwe@stat.gl

Akit

Naatsorsueqqissaartarfik

Postboks 1025 · 3900 Nuuk

Oqar.: +299 34 57 70 · Fax: +299 34 57 90

www.stat.gl · e-mail: stat@stat.gl

