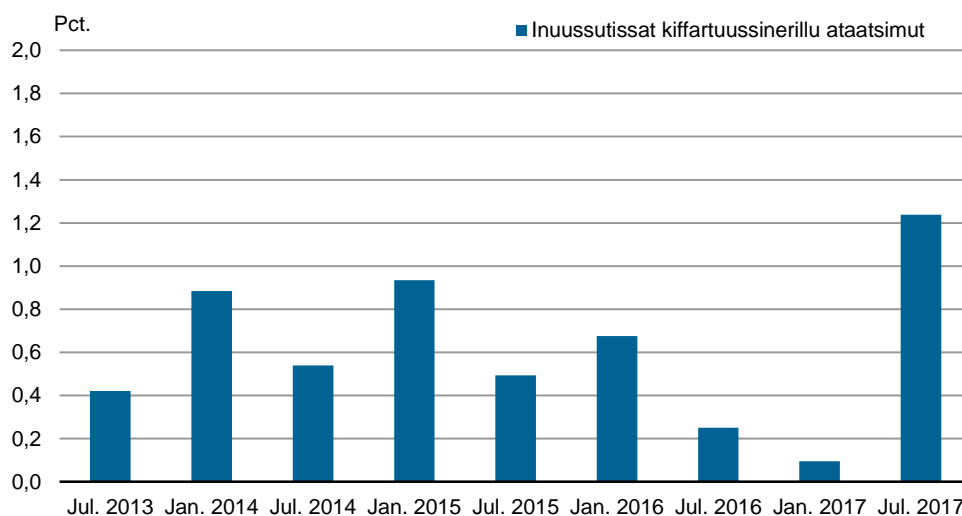


Juulip aallaqqaataani 2017-imi atuisunut akit

Atuisunut akit ukiup affaa kingullermi 2017 januarimiit 2017 juulimut 1,2 pct.-imik qaffapput, qaffariaat siorna taamaasineranut annertuneruvoq, 0,2 pct.-imik qaffariarmat. Ukiup affakkaarlugit juuli 2013-imiit juuli 2017-imut atuisunut akit nikittarneri titartagaq 1.-imi takutinneqarput.

Titartagaq 1. Juuli. 2013-imiit juuli 2017-imut atuisunut akit, ukiup affakkaarlugit nikittarneri pct.-inngorlugit,

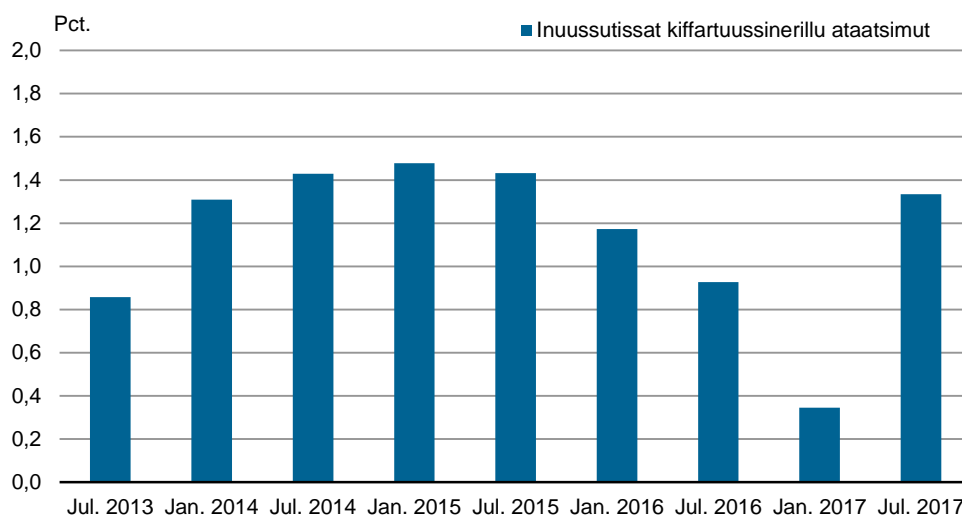


Najoqqutaq: <http://bank.stat.gl/PRNPRISV> Indeks (2008=100)

Atuisunut akit ukiukkuutaartumik ineriartornerat

Juuli 2016-imiit juuli 2017-imut atuisunut akit 1,3 pct.-imik qaffapput. Titar-tagaq 2-mi pct.-inngorlugit qaffattarneri ukiukkaartumik takutinneqarput

Titartagaq 2. Atuisunut akit ukiukkaartumik pct.-inngorlugit qaffanneri

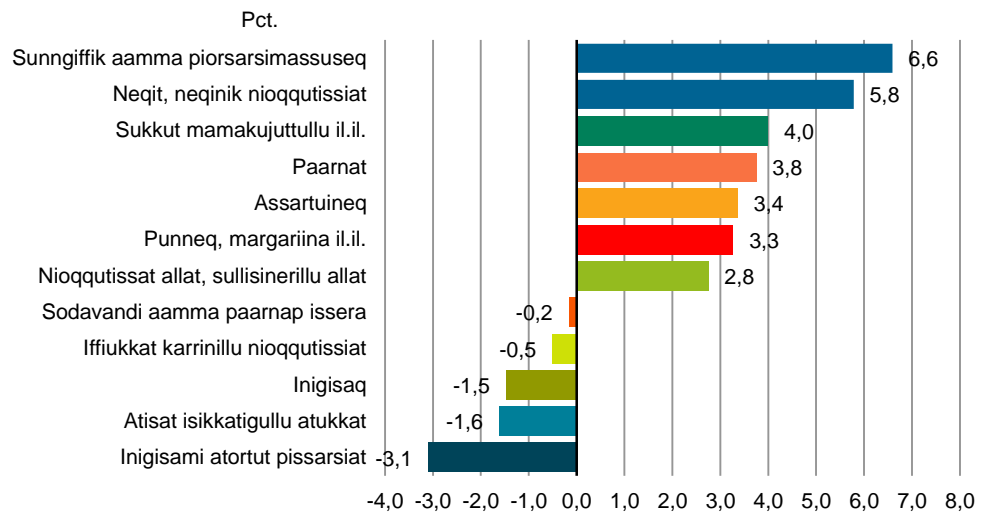


Najoqqutaq: <http://bank.stat.gl/PRNPRISV> Indeks (2008=100)

Nioqqutissat immikkuutitaartut ataasiakkaat ukiumut ineriartornerat

Atuisunut akitigut ineriartorneq *Inuussutissat kiffartuussinerillu ataatsimut* nioqqutissat immikkuutitaartut ataanni ineriartornerannit pipput. Kisianni nioqqutissat immikkuutitaartut ataasiakkaat ineriartorneri assigiinnegeqaat. Ukiumoortumik ineriartorneq juuli 2016-imiit juuli 2017-imut nioqqutissat immikkuutitaartut ataasiakkaat titartakkami 3-mi takutinneqarput. Nioqqutissat immikkuutitaartuni qaffiarnarpaasimasut tassaapput *Sunngiffik aamma piorsarsimassuseq* aamma *Neqit, neqinik nioqqutissat*. Taakku saniatigut nioqqutissat immikkuutitaartunit arlaqartut akii appariarsimapput, taakkua ilagaat *Inigisami atortut pissarsiat* aamma *Atisat isikkatigullu atukkat*.

Titartagaq 3. Nioqqutissat immikkuutitaartut juuli 2016-imiit juuli 2017-imut pct.-iisa nikerarnerat



Najoqutaq: <http://bank.stat.gl/PRDPRISV>

Atuisunut akit naleqqersuutaat

Atuisunut akip naleqqersuutaata allanngorarnera immikkoortumi uani takuneqarsinnaavoq. Immikkoortumi tullermi takutinneqarpoq pisiassat pineqartut assingisa naleqqersuutaat akinut iluarsissutitallit. Immikkoortumi kingullermi atuisunut akit naleqqersuutaanik suliaqarnermi nalunaarsuutit aamma periutsinut tunngasut takuneqarsinnaapput.

Tabeli 1. Juuli 2013-imit juuli 2017-imit atuisunut akit naleqqersuutaat (jan. 2008=100)

	Naleqqersuutit jan.									
	2015	Jul. 2013	Jan. 2014	Jul. 2014	Jan. 2015	Jul. 2015	Jan. 2016	Jul. 2016	Jan. 2017	Jul. 2017
Inuussutissat kiffartuussinerillu ataatsimut	100	114,3	115,3	115,9	117	117,6	118,4	118,7	118,8	120,3
Inuussutissat il.il.	22,3	121,9	123,5	125,3	126,5	127,8	130,7	132,1	133,5	135,5
Iffiukkat karrinillu nioqutissiat	2,1	125,2	124,9	126,9	128,3	129	129,5	130,8	129,6	130,1
Neqit, neqinik nioqutissiat	5,5	117,1	117	119,5	120,9	121,9	123,2	126,4	130,8	133,7
Aalisakkat	4,5	112,5	112,8	114,5	114,5	114,7	115,6	116	116,3	118,1
Immuk, immuup qalippenera,...	1,4	113,9	117,2	119,7	121,2	122,3	122,9	122,5	123	125,1
Punneq, margariina il.il.	0,2	152	153,8	155,3	157,2	158,1	159,7	159,9	159,9	165,1
Paamat	0,7	112,4	113,9	116	117,6	120	123,2	124,2	126,5	128,9
Naatitat	1,2	132	133,1	135,3	136,1	138,9	142,8	143,9	143,2	146,2
Sukkut mamakujuttullu il.il.	2,4	126,8	129	131,4	134	138,6	156	155,3	157,9	161,5
Inuussutissat allat	1,1	122,7	122,8	125,8	129,1	130	130,9	134,6	133,4	135,1
Kaffi, te il.il.	0,6	130,9	132,8	131,2	133,5	136,1	135,6	136,3	136,4	136,9
Sodavandi aamma paarnap issera	2,5	136,9	144,4	144	144,6	144,8	147,2	148,8	149	148,6
Imigassat aalakoomartut tupallu	11,4	109,9	112,5	113,1	113,3	114,7	115,3	115,7	116,2	116,7
Imigassaq aalakoomartuq	5,5	112,3	114,8	115,7	115,7	116,4	116,4	116,3	116,7	116,4
Tupa	5,8	107,1	109,9	110,1	110,6	112,5	113,7	114,5	115,1	116,3
Atisat isikkatigullu atukkat	3,6	99,3	100,1	98,1	97,3	96,3	94,9	94,3	94,3	92,8
Inigisaq	24,2	128,7	130,6	130,3	132,8	132,3	132,8	131,7	129,6	129,7
Inigisami atortut pissarsiat	2,4	119,2	119,5	121	122,2	122	124,1	123,9	122,3	120,1
Nakorsaatit	0,7	122,3	121	121,5	124,5	123,7	125,4	125,4	126	127,8
Assartuineq	6,5	114,8	116	117,1	117,4	119,3	120,9	121,3	123,7	125,4
Oqarasuaat, nassiussinerit	3,3	88,6	88,8	88,1	87,3	87,6	87,5	87,5	86,5	87,7
Sunnigiffik aamma piorsarsimasseq	8,6	96,7	94,4	95,7	95,5	97,1	96,8	97,9	97,8	104,4
Neriniartarfiit akunnitarfiillu	7,2	113,6	114,4	115,2	115,6	116	116,9	118,1	118,6	119,6
Nioqutissat allat, sullissinerillu allat	9,7	106,2	105,9	106,1	108,5	108,4	107,3	107,4	108,7	110,4

Najoqqutaq: <http://bank.stat.gl/PRNPRISV>

Tabeli 2. Juuli 2013-imit juuli 2017-imut ukiup affakkaarlugit atuisunut akit allanngorneri procentinngorlugit

	Naleqqer-									
	suutit jan. 2015	Jul. 2013	Jan. 2014	Jul. 2014	Jan. 2015	Jul. 2015	Jan. 2016	Jul. 2016	Jan. 2017	Jul. 2017
Inuussutissat kiffartuussinerillu ataatsimut	100	0,4	0,9	0,5	0,9	0,5	0,7	0,2	0,1	1,2
Inuussutissat il.il.	22,3	0,3	1,3	1,5	1,0	1,0	2,3	1,1	1,0	1,5
Iffiukkat karrinillu nioqqutissiat	2,1	-0,5	-0,2	1,6	1,1	0,5	0,4	1,0	-0,9	0,4
Neqit, neqinik nioqqutissiat	5,5	-0,1	-0,1	2,1	1,2	0,9	1,1	2,6	3,5	2,2
Aalisakkat	4,5	0,2	0,3	1,5	0,0	0,1	0,8	0,4	0,2	1,6
Immuk, immuup qalippernera,...	1,4	-0,1	2,9	2,2	1,2	1,0	0,4	-0,3	0,4	1,8
Punneq, margariina il.il.	0,2	4,5	1,2	1,0	1,2	0,6	1,1	0,1	-	3,3
Paarnat	0,7	0,3	1,3	1,9	1,3	2,1	2,7	0,8	1,9	1,8
Naatitat	1,2	0,5	0,9	1,6	0,6	2,0	2,9	0,7	-0,5	2,1
Sukkut mamakujuttullu il.il.	2,4	2,0	1,7	1,9	2,0	3,5	12,5	-0,4	1,7	2,3
Inuussutissat allat	1,1	0,9	0,1	2,4	2,6	0,7	0,7	2,8	-0,9	1,3
Kaffi, te il.il.	0,6	0,1	1,4	-1,2	1,8	2,0	-0,3	0,5	0,0	0,4
Sodavandi aamma paarnap issera	2,5	0,5	5,5	-0,2	0,4	0,1	1,7	1,1	0,2	-0,3
Imigassat aalakoormartut tupallu	11,4	0,1	2,4	0,5	0,2	1,2	0,6	0,3	0,4	0,4
Imigassaq aalakoormartog	5,5	0,3	2,2	0,8	0,0	0,5	0,1	-0,1	0,3	-0,2
Tupa	5,8	-0,3	2,6	0,2	0,4	1,8	1,0	0,8	0,5	1,0
Atisat isikkatigullu atukkat	3,6	-1,1	0,9	-2,0	-0,9	-1,0	-1,5	-0,7	0,0	-1,6
Inigisaq	24,2	0,8	1,5	-0,2	1,9	-0,4	0,4	-0,8	-1,6	0,1
Inigisami atortut pissarsiat	2,4	2,7	0,2	1,3	0,9	-0,1	1,7	-0,2	-1,3	-1,9
Nakorsaatit	0,7	0,4	-1,0	0,4	2,5	-0,6	1,3	0,0	0,4	1,5
Assartuineq	6,5	1,9	1,0	1,0	0,3	1,5	1,4	0,3	2,0	1,4
Oqarasuaat, nassiussinerit	3,3	-7,2	0,3	-0,8	-0,8	0,2	-0,1	0,0	-1,1	1,3
Sunngiffik aamma piorsarsimassuseq	8,6	1,5	-2,4	1,3	-0,2	1,6	-0,2	1,1	-0,1	6,7
Neriniartarfiit akunnittarfiillu	7,2	0,8	0,7	0,7	0,4	0,4	0,8	1,0	0,4	0,9
Nioqqutissat allat, sullisinerillu allat	9,7	0,1	-0,3	0,2	2,3	0,0	-1,1	0,1	1,2	1,5

Najoqqutaq: <http://bank.stat.gl/PRNPRISV>

Tabeli 3. Juuli 2013-imit juuli 2017-imit ukiukkaartumik atuisunut akit allanngorneri procentinngorlugit

	Naleqqer- suutit jan. 2015	Jul. 2013	Jan. 2014	Jul. 2014	Jan. 2015	Jul. 2015	Jan. 2016	Jul. 2016	Jan. 2017	Jul. 2017
Inuussutissat kiffartuussinerillu ataatsimut	100	0,9	1,3	1,4	1,5	1,4	1,2	0,9	0,3	1,3
Inuussutissat il.il.	22,3	1,7	1,6	2,8	2,5	2,0	3,3	3,4	2,1	2,5
Iffiukkat karrinillu nioqqutissiat	2,1	0,0	-0,7	1,4	2,7	1,6	1,0	1,4	0,1	-0,5
Neqit, neqinik nioqqutissiat	5,5	1,3	-0,1	2,0	3,3	2,0	1,9	3,7	6,1	5,8
Aalisakkat	4,5	1,0	0,4	1,7	1,5	0,2	0,9	1,2	0,6	1,8
Immuk, immuup qalippenera,...	1,4	2,6	2,8	5,1	3,4	2,2	1,4	0,1	0,1	2,2
Punneq, margariina il.il.	0,2	4,5	5,8	2,2	2,2	1,8	1,6	1,2	0,1	3,3
Paarnat	0,7	2,9	1,7	3,3	3,3	3,4	4,8	3,5	2,7	3,8
Naatitat	1,2	4,8	1,4	2,5	2,2	2,6	4,9	3,6	0,2	1,6
Sukkut mamakujuttullu il.il.	2,4	3,2	3,8	3,7	3,9	5,5	16,4	12,0	1,2	4,0
Inuussutissat allat	1,1	2,0	1,1	2,6	5,1	3,4	1,4	3,5	1,9	0,4
Kaffi, te il.il.	0,6	0,4	1,5	0,2	0,5	3,8	1,6	0,2	0,5	0,4
Sodavandi aamma paarnap issera	2,5	2,3	6,1	5,2	0,1	0,5	1,8	2,8	1,2	-0,2
Imigassat aalakoormartut tupallu	11,4	0,7	2,4	2,9	0,8	1,4	1,7	0,9	0,8	0,8
Imigassaq aalakoormartuq	5,5	0,6	2,6	3,0	0,8	0,6	0,6	0,0	0,2	0,1
Tupa	5,8	0,8	2,3	2,8	0,6	2,2	2,8	1,8	1,3	1,5
Atisat isikkatigullu atukkat	3,6	-0,2	-0,2	-1,1	-2,9	-1,8	-2,4	-2,1	-0,7	-1,6
Inigisaq	24,2	0,7	2,3	1,3	1,7	1,5	0,0	-0,5	-2,4	-1,5
Inigisami atortut pissarsiat	2,4	3,0	3,0	1,6	2,3	0,8	1,6	1,5	-1,4	-3,1
Nakorsaatit	0,7	0,4	-0,6	-0,6	2,9	1,8	0,7	1,4	0,5	1,9
Assartuineq	6,5	2,4	2,9	2,0	1,3	1,8	2,9	1,7	2,3	3,4
Oqarasuaat, nassiussinerit	3,3	-7,2	-6,9	-0,5	-1,7	-0,6	0,2	-0,1	-1,1	0,2
Sunngiffik aamma piorsarsimassuseq	8,6	-1,3	-0,9	-1,1	1,1	1,4	1,4	0,9	1,0	6,6
Neriniartarfiit akunnittarfiillu	7,2	0,9	1,6	1,4	1,1	0,7	1,1	1,8	1,4	1,3
Nioqqutissat allat, sullisinerillu allat	9,7	2,8	-0,2	-0,1	2,4	2,2	-1,1	-0,9	1,3	2,8

Najoqqutaq: <http://bank.stat.gl/PRNPRISV>

Tabeli 4. Atuisunut akip naleqqersuutaa, tulleriinnilersuinerit

	Jan. 1971=100	Jan. 1975=100	Jan. 1981=100	Jul. 1995=100	Jan. 2008=100
1999 januaari	619,8	405,1	223,6	103	...
1999 juuli	622,8	407,1	224,6	103,5	...
2000 januaari	630,3	411,8	227,2	104,7	...
2000 juuli	634	414,2	228,5	105,3	...
2001 januaari	648,7	423,8	233,8	107,7	...
2001 juuli	654,3	427,5	235,9	108,7	...
2002 januaari	674,6	441,2	243,4	112,2	...
2002 juuli	678,6	443,8	244,8	112,9	...
2003 januaari	684,1	447,4	246,8	113,8	...
2003 juuli	691,6	452,3	249,6	115	...
2004 januaari	705,8	461,6	254,8	117,4	...
2004 juuli	707,5	462,7	255,4	117,7	...
2005 januaari	713,3	466,8	257,6	118,7	...
2005 juuli	717,2	469,3	259	119,3	...
2006 januaari	729,5	477,2	263,3	121,4	...
2006 juuli	737,9	482,6	266,3	122,7	...
2007 januaari	746,3	488,1	269,4	124,1	...
2007 juuli	749,9	490,9	270,9	124,8	...
2008 januaari	786,6	514,5	283,9	130,8	100
2008 juuli	820,3	536,5	296	136,4	103
2009 januaari	822,1	537,7	296,8	136,7	103,5
2009 juuli	825,1	539,6	297,9	137,2	103,9
2010 januaari	833,8	545,3	301,1	138,7	105
2010 juuli	844,1	552,1	304,8	140,4	106,3
2011 januaari	848,1	554,7	306,2	141	106,8
2011 juuli	862,5	564,1	311,4	143,4	108,6
2012 januaari	889,1	581,5	321	147,8	112
2012 juuli	899,9	588,5	324,9	149,6	113,3
2013 januaari	903,8	591,1	326,3	150,3	113,8
2013 juuli	907,6	593,6	327,7	150,9	114,3
2014 januaari	915,6	598,9	330,6	152,2	115,3
2014 juuli	920,5	602,1	332,4	153	115,9
2015 januaari	929,1	607,7	335,5	154,4	117
2015 juuli	933,7	610,7	337,2	155,2	117,6
2016 januaari	940	614,8	339,5	156,2	118,4
2016 juuli	942,3	616,3	340,3	156,6	118,7
2017 januaari	943,2	616,9	340,6	156,7	118,8
2017 juuli	954,9	624,5	344,8	158,6	120,3

Najoqutaq: <http://bank.stat.gl/PRDPRISF>

Aningaasamik aaqiinnermi soorlu isumaqatigiisummi, akip naleqqersuutaata naatsorsornerata, naleqqersuummut piffissamut allamut tunngaviusumut, soorlu 1995=100 ingerlateqqinnissaa pisariaqarsinnaasarpoq. Assersuutigalugu, kissaatigigaanni juulimi 2009-mi naleqqersuutip ingerlateqqinnissaa (naleqqersuutip nalinga 137,2) 2011-mi januaarimut taava naleqqersuutip nalinga atuisunut akiusup 2008=100 naleqqersuutaanik allisarneqassaaq:

$$Indeksværd_{t-m}^{juli1995=100} * \frac{Indeksværd_t^{jan2008=100}}{Indeksværd_{t-m}^{jan2008=100}} = 137,2 * \frac{106,8}{103,9} = 141,0$$

Naleqqersuut akinut iluarsiiisut

Naleqqersuut akinut aluarsiiisut (iluanaruteqartinnagu akip naleqqersuutaa), akit akileraarutaajareernerisigut akip ineriartorneranik ersersitsivoq.

Tabeli 5. Juuli 2013-imiit juuli 2017-imut naleqqersuut akinut iluarsiiisut (jan. 2008=100)

	Jul. 2013	Jan. 2014	Jul. 2014	Jan. 2015	Jul. 2015	Jan. 2016	Jul. 2016	Jan. 2017	Jul. 2017
Inuussutissat kiffartuussinerillu ataatsimut	116,0	117,2	117,9	119,1	119,7	120,3	120,6	120,7	122,3
Inuussutissat il.il.	121,9	123,6	125,5	126,8	128,1	130,1	131,6	133,0	135,1
Iffiukkat karrinillu nioqqutissiat	125,2	124,9	126,9	128,3	129,0	129,6	130,8	129,6	130,0
Neqit, neqinik nioqqutissiat	117,4	117,4	120,0	121,5	122,6	123,9	127,2	131,8	134,8
Aalisakkat	112,5	112,8	114,5	114,5	114,7	115,6	116,0	116,3	118,1
Immuk, immuup qalippenera,...	113,9	117,2	119,7	121,2	122,4	122,9	122,5	123,0	125,2
Punneq, margariina il.il.	152,0	153,8	155,3	157,2	158,0	159,7	159,9	159,9	165,1
Paarnat	112,4	113,9	116,0	117,6	120,0	123,2	124,2	126,5	128,9
Naatitat	132,6	133,7	135,9	136,7	139,5	143,5	144,5	143,8	146,8
Sukkut mamakujuttullu il.il.	131,5	134,0	136,8	139,8	144,9	153,9	153,0	155,9	160,2
Inuussutissat allat	122,7	122,8	125,8	129,1	130,1	130,9	134,6	133,4	135,1
Kaffi, te il.il.	128,6	130,6	128,9	131,3	134,0	133,5	134,2	134,3	134,8
Sodavandi aamma paarnap issera	137,7	146,4	146,0	146,7	146,9	149,9	151,9	152,1	151,6
Imigassat aalakoormartut tupallu	120,2	126,2	127,6	128,1	131,0	131,6	132,5	133,5	134,6
Imigassaq aalakoornartog	121,0	125,7	127,4	127,4	128,5	128,7	128,5	129,2	128,7
Tupa	116,8	124,9	125,6	126,9	132,4	133,4	135,9	137,6	140,9
Atisat isikkatigullu atukkat	99,3	100,1	98,1	97,3	96,3	94,9	94,3	94,3	92,8
Inigisaq	127,9	129,8	129,5	132,0	131,5	132,0	130,9	128,8	128,9
Inigisami atortut pissarsiat	119,2	119,5	121,0	122,2	122,0	124,1	123,9	122,3	120,1
Nakorsaatit	122,8	121,5	122,1	125,1	124,2	125,9	125,9	126,5	128,4
Assartuineq	122,4	123,8	125,2	125,6	127,5	129,3	129,7	132,4	134,2
Oqarasuaat, nassiussinerit	88,6	88,8	88,1	87,3	87,6	87,5	87,5	86,5	87,7
Sunngiffik aamma piorsarsimassuseq	95,4	93,1	94,3	94,1	95,6	95,4	96,5	96,4	102,8
Neriniartarfiit akunnittarfiillu	117,6	118,6	119,4	120,0	120,4	121,5	122,8	123,3	124,4
Nioqqutissat allat, sullisinerillu allat	105,3	105,0	105,2	107,6	107,5	106,4	106,5	107,8	109,5

Najoqqutaq: <http://bank.stat.gl/PRNPRISW>

**Tabeli 6. Juuli 2013-imi juuli 2017-imut ukiup affakkaartumik akit iluanaaruserneqanngitsut al-
lanngorneri procentinngorlugit**

	Jul. 2013	Jan. 2014	Jul. 2014	Jan. 2015	Jul. 2015	Jan. 2016	Jul. 2016	Jan. 2017	Jul. 2017
Inuussutissat kiffartuussinerillu ataatsimut	0,3	1	0,6	1	0,5	0,5	0,3	0,1	1,3
Inuussutissat il.il.	0,3	1,4	1,6	1	1	1,6	1,1	1,1	1,6
Iffiukkat karrinillu nioqqutissiat	-0,5	-0,2	1,6	1,1	0,5	0,4	1	-0,9	0,3
Neqit, neqinik nioqqutissiat	-0,1	0	2,3	1,2	0,9	1,1	2,7	3,6	2,3
Aalisakkat	0,2	0,3	1,5	0	0,1	0,8	0,4	0,2	1,6
Immuk, immuup qalippernera,...	-0,1	2,9	2,2	1,2	1	0,4	-0,3	0,4	1,8
Punneq, margariina il.il.	4,5	1,2	1	1,2	0,6	1,1	0,1	0	3,3
Paamat	0,3	1,3	1,9	1,3	2,1	2,7	0,8	1,9	1,8
Naatitat	0,5	0,9	1,6	0,6	2	2,9	0,7	-0,5	2,1
Sukkut mamakujuttullu il.il.	2,3	1,9	2,1	2,2	3,7	6,2	-0,6	1,9	2,8
Inuussutissat allat	0,9	0,1	2,4	2,6	0,7	0,7	2,8	-0,9	1,3
Kaffi, te il.il.	0,1	1,6	-1,3	1,8	2,1	-0,4	0,5	0	0,4
Sodavandi aamma paarnap issera	0,7	6,3	-0,3	0,4	0,2	2	1,3	0,2	-0,3
Imigassat aalakoomartut tupallu	0,1	5	1,1	0,4	2,3	0,4	0,7	0,8	0,8
Imigassaq aalakoomartuq	0,5	3,9	1,4	0	0,9	0,1	-0,1	0,5	-0,3
Tupa	-0,7	6,9	0,6	1	4,3	0,8	1,9	1,2	2,4
Atisat isikkatigullu atukkat	-1,1	0,9	-2	-0,9	-1	-1,5	-0,7	0	-1,6
Inigisaq	0,8	1,5	-0,2	1,9	-0,4	0,4	-0,8	-1,6	0,1
Inigisami atortut pissarsiat	2,7	0,2	1,3	0,9	-0,1	1,7	-0,2	-1,3	-1,9
Nakorsaatit	0,4	-1	0,4	2,5	-0,6	1,3	0	0,4	1,5
Assartuineq	2	1,1	1,2	0,3	1,6	1,4	0,3	2,1	1,4
Oqarasuaat, nassiussinerit	-7,2	0,3	-0,8	-0,8	0,2	-0,1	0	-1,1	1,3
Sunngiffik aamma piorsarsimas-suseq	0	-2,4	1,3	-0,2	1,6	-0,2	1,1	-0,1	6,7
Neriniartarfiit akunnittarfiillu	0,9	0,8	0,7	0,5	0,4	0,8	1,1	0,5	0,9
Nioqqutissat allat, sullisinerillu allat	0,1	-0,3	0,1	2,3	0	-1,1	0,1	1,2	1,6

Najoqqutaq: <http://bank.stat.gl/PRNPRISW>

Tabeli 7. Juuli 2013-imiit juuli 2017-imut ukiikkaartumik akit iluanaaruserneqangitsut allann-gorarnerat procentinngorlugit

	Jul. 2013	Jan. 2014	Jul. 2014	Jan. 2015	Jul. 2015	Jan. 2016	Jul. 2016	Jan. 2017	Jul. 2017
Inuussutissat kiffartuussinerillu ataatsimut	0,8	1,3	1,6	1,6	1,5	1	0,8	0,4	1,4
Inuussutissat il.il.	1,8	1,7	2,9	2,6	2,1	2,6	2,7	2,2	2,6
Iffiukkat karrinillu nioqqutissiat	0	-0,7	1,4	2,7	1,7	1	1,4	0,1	-0,6
Neqit, neqinik nioqqutissiat	1,4	-0,2	2,2	3,5	2,1	2	3,8	6,3	6,0
Aalisakkat	1	0,4	1,7	1,5	0,2	0,9	1,2	0,6	1,8
Immuk, immuup qalippernera,...	2,6	2,8	5,1	3,4	2,2	1,4	0,1	0,1	2,2
Punneq, margariina il.il.	4,5	5,8	2,2	2,2	1,8	1,6	1,2	0,1	3,3
Paarnat	2,9	1,7	3,3	3,3	3,4	4,8	3,5	2,7	3,8
Naatitat	4,8	1,4	2,5	2,2	2,6	4,9	3,6	0,2	1,6
Sukkut mamakujuttullu il.il.	3,7	4,2	4	4,4	5,9	10,1	5,5	1,3	4,7
Inuussutissat allat	2	1,1	2,6	5,1	3,4	1,4	3,5	1,9	0,4
Kaffi, te il.il.	0,4	1,7	0,3	0,5	3,9	1,7	0,2	0,6	0,4
Sodavandi aamma paarnap issera	2,7	7	6	0,2	0,6	2,2	3,4	1,5	-0,2
Imigassat aalakoomartut tupallu	1,4	5	6,1	1,5	2,7	2,7	1,1	1,5	1,6
Imigassaq aalakoomartuq	0,9	4,4	5,3	1,3	0,8	1	0	0,4	0,2
Tupa	2,4	6,2	7,6	1,6	5,4	5,1	2,6	3,1	3,7
Atisat isikkatigullu atukkat	-0,2	-0,2	-1,1	-2,9	-1,8	-2,4	-2,1	-0,7	-1,6
Inigisaq	0,7	2,3	1,3	1,7	1,5	0	-0,5	-2,4	-1,5
Inigisami atortut pissarsiat	3	3	1,6	2,3	0,8	1,6	1,5	-1,4	-3,1
Nakorsaatit	0,4	-0,6	-0,6	2,9	1,8	0,7	1,4	0,5	1,9
Assartuineq	2,5	3,1	2,3	1,4	1,8	3	1,7	2,4	3,5
Oqarasuaat, nassiussinerit	-7,2	-6,9	-0,5	-1,7	-0,6	0,2	-0,1	-1,1	0,2
Sunngiffik aamma piorsarsimas-suseq	-2,8	-2,4	-1,1	1,2	1,4	1,4	0,9	1	6,6
Neriniartarfiit akunnittarfiillu	1	1,7	1,6	1,2	0,8	1,2	1,9	1,5	1,4
Nioqqutissat allat, sullisinerillu allat	2,8	-0,2	-0,1	2,4	2,2	-1,1	-1	1,3	2,8

Najoqqutaq: <http://bank.stat.gl/PRNPRISW>

Tabeli 8. Naleqqersuut akinut iluarsiiisut, tulleriinnilersuinerit

	Jan 1971=100	Jan 1984=100	Juli 1995=100	Jan 2008=100
1997 juuli	563,3	150,8	102,5	...
1998 januaari	566,1	151,6	103,0	...
1998 juuli	569,9	152,6	103,7	...
1999 januaari	565,4	151,4	102,9	...
1999 juuli	568,8	152,3	103,5	...
2000 januaari	574,9	153,9	104,6	...
2000 juuli	578,0	154,7	105,2	...
2001 januaari	589,6	157,8	107,3	...
2001 juuli	594,3	159,1	108,1	...
2002 januaari	607,9	162,6	110,6	...
2002 juuli	618,2	165,4	112,5	...
2003 januaari	618,2	165,4	112,4	...
2003 juuli	626,3	167,6	113,9	...
2004 januaari	639,4	171,1	116,3	...
2004 juuli	641,5	171,6	116,7	...
2005 januaari	646,4	172,9	117,6	...
2005 juuli	650,2	174,0	118,3	...
2006 januaari	662,5	177,2	120,5	...
2006 juuli	671,7	179,7	122,2	...
2007 januaari	682,0	182,5	124,1	...
2007 juuli	685,5	183,4	124,7	...
2008 januaari	706,1	188,9	128,5	100,0
2008 juuli	732,9	196,1	133,4	103,4
2009 januaari	737,9	197,4	134,3	104,0
2009 juuli	741,4	198,3	134,9	104,5
2010 januaari	749,9	200,6	136,4	105,7
2010 juuli	760,5	203,4	138,3	107,2
2011 januaari	765,5	204,7	139,2	107,9
2011 juuli	777,7	208,0	141,4	109,6
2012 januaari	805,8	215,5	146,5	113,5
2012 juuli	817,0	218,5	148,5	115,1
2013 januaari	820,9	219,5	149,2	115,7
2013 juuli	823,5	220,2	149,7	116,0
2014 januaari	831,5	222,3	151,2	117,2
2014 juuli	836,5	223,6	152,1	117,9
2015 januaari	845,0	225,9	153,6	119,1
2015 juuli	849,4	227,1	154,4	119,7
2016 januaari	853,7	228,3	155,2	120,3
2016 juuli	855,9	228,9	155,6	120,6
2017 januar	856,8	229,1	155,8	120,7
2017 juuli	868,2	232,1	157,9	122,3

Najoqutaq: <http://bank.stat.gl/PRNPRISR>

Periaaseq

Akit atugaasut allanngorar-nerannik erseqqissaanissaq, atuisunut akigititamut naleqqersuutip siunertaraa. Naleqqersuutit atorlugit aningaasat nalingi malit-tarinqartarput.

Inuit nalinginnaasumik nioqqutissanik kiffartuussinernillu pisigaangamik akilertagaasa ineriartorneri naleqqersuumi ersersinneqartarpoq.

Atuisunut akigititamut naleqqersuutip ersersippaa atuisut akit ataatsimut ni-kerarnerat akitsuusiinertigut tapitigullu akit nikinnerannik peqquteqartut ilanngullugit. Naleqqersuut tassaavoq niuernerup iluani akinik allannguiner-mi aalajanginerit peqqutigalugit aamma akitsuusiinertigut tapisinersutsigullu akit sunnigaaneritik ersersitsisoq.

1994-imi januaarip aallaqqaataaniit Naatsorsueqqissaartarfiup atuisunut aki-gititamut naleqqersuut, taassungalu tunngatillugu nalunaarsuutit katser-sineq, nalunaarsuutit misissuineq naatsorsuinerlu, Danmarks Statistikimiit ingerlanneqarnera tiguaa.

Akit allanngorarnerisa erseqqissaaffiginissaa siunertaralugu, akit pillugit paa-sissutissanut immersugassiat Naatsorsueqqissaartarfiup decembarimi juuni-milu akisisussanut 96-it missaaniittunut, ulluinnarni inuussutissaarniar-finnut, immikkut ittunik nioqqutissaarniarfinnut, sullissinermik ingerlatsivin-nut aamma kommuninut nassiussortarpei. Akisut ataatsimut nalunaaru-tigisarpaat akit 4.400-it missaaniittut Kalaallit Nunaanni nioqqutissat nalin-ginnaasut kiffartuussinernullu 380-inut immikkoortitikkat taakku immikkut naleqqersugaapput atuisunut akigititamut naleqqersuummut inissitaallutik.

Umiarsuarmik timmisartumilluunniit attartorluni angalanerit elektronikkimil-lu atuisunut tunngasunik akit allanngorarnerannik naatsorsuinermi, Danmar-kimi atuisunut akigititamut naleqqersuut atornerqarpoq.

Atuisunut akit akitsuutaajakkat ineriartornerisa nassuiarnissaat naleqqer-suutip akinut iluarsiiisutip siunertaraa. Naleqqersuut akinut iluarsiiisut namminersortunit suliffeqarfinnilu pisortanit pigineqartunit isumaqatigiis-sutinut inigisamullu akiliutissamut isumaqatigiissutinut annermik atornerqar-poq. Naleqqersuut akinut iluarsiiisutip naatsorsornerani, atuisunut akinit atulersitsinermi akitsuut avatangiisinullu akitsuut peerneqartarput. Naleqqer-suut taamaakkami akimik aaqqiinissamut tulluuartuuvoq, akiitsuuserneqann-gitsumut. Naleqqersuut akinut iluarsiiisut nioqqutissanut kiffartuussinernullu atuisumut akip naleqqersuutaata assigalugu naatsorsugaapput.

Uttuineq

Atuisut agguaqatigiissillugu qanoq annertutigisumik sunik atuisarnerat apeqqutaalluni nioqqutissaq akinut naleqqersuummut qanoq naleqartiginer-soq uuttuutigineqartarpoq.

Inissiamut akiliut assersuutigineqarsinnaavoq. Agguaqatigiissillugu atuisup isertitami annertunersaa inigisamut akiliutitut atortarpaa. Taamalilluni atui-sumut akip naleqqersuutaata naatsorsornerani, inimut akiliut naleqqersuum-mut annertungaatsiartumik sunniuttarpoq. Allatut oqaatigalugu, nioqqutissa-ni immikkoortukkaani ataasiakkaajusuni akitigut allannguinerit tamarmik, akit naleqqersuutaanut ataatsimut annertuumik sunniuteqarneq ajorput. Ni-

oqqutissat ataasiakkaat kiffartuussinerillu taamaattumik atuisunut akinut ilaapput, agguaqatigiissillugu atuisup ataatsimut atugaanut annertussutsimikkut naleqqersuusigaapput.

Siullermik nioqqutissat ataasiakkaat kiffartuussinerillu, atuisup akinut naleqqersuutaani tunngaviusut, nioqqutissanut nalinginnaasunut 380-nut assigiinngitsunut immikkoortiterneqartarput, taakku naleqqersuummut aallaaviusarput. Naleqqersuutit aallaaviit naleqqersuutit uuttortagassatut naatsorsorneqartarput. Naleqqersuummut aallaaviit ataatsimut oqimaassuserneqartarput naleqqersuutip ilaatut aggornilerlugit, immikkut naleqqersuutitalittut akuusussatut. Naleqqersuut atorneqartoq Laspeyres-typiuvoq, tassani naleqqersuutit aalajangersimasut nalunaaqqapput. Ukiup affaani naleqqersuutip naatsorsornerani ilimagineqartarpoq, akit allanngorneri atuinerup ilusianut allannguisassasoq. Assersuutigineqarsinnaavoq nioqqutissaq akikillerujussuarpat, agguaqatigiissillugu atuisoq nioqqutissamik pineqartumik piseqqinnaviannngitsoq ilimagineqarsinnaavoq. Siunissamiliatuinerup ilusianut naatsorsukkat malillugit nioqqutissaq pineqartoq peerneqassanngilaq.

2015-imi januaari aallarnerfigalugu naleqqersuutit nutaat atuisunut akigititamut naleqqersuummi aamma naleqqersuutit akinut iluarsiissutaanut aallarniummik atuutilersinneqarput. Naleqqersuutinut nutaanut 2011-mi uuttuutit atulersut tunngaveqarput.

Atuisumut akigititamut naleqqersuut immikkoortunut pingaarnernut aqqanilinnutnut nalunaarlugu tamanut saqqummiunneqartarpoq, immikkoortuni tassani pingaarnerni, tassalu Inuussutissani il.il. aamma Imigassat tupallu immikkut immikkoortulerlugit naatsorsorneqartarput.

Pineqartut saniatigut nunat assigiinngitsut akornanni nioqqutissanik atuinermik kiffartuussinernillu immikkoortiterineq, Classification of Individual Consumption by Purpose (COICOP), atorneqalerpoq. Taamaatumik immikkoortulersuinerit siusinnerusukkat naleqqersuutit immikkoortulersornerinit allaanerusinnaapput. Soorlu tamanna pissutigalugu sodavandi *inuussutissanut* nuunneqartoq. Siornatigut sodavandi *imigassiat aalakoornartortallit* akornanni inissisimagaluarpoq. Nioqqutissiat sullissinerillu ataatsimut suliaanerat atuisumut akip naleqqersuutaata taamatullu kisitsit akinut iluarsissutip aaqinnerini siornatigutut suli allanngorani ippoq. Taamaallat immikkoortulersuinerimi nuuttiterisoqarluni. COICOP-p atornerata pitsaaqutigaa, naleqqersuutit immikkoortuini allanngorarneq toqqaannartumik Danmarkimi EU-milu nunani naleqqersuutinut sanilliunneqarsinnaalernera.

Naleqqersuutit kingumut 2008-mi januaarimut naatsorsugaapput, nutaanik naleqqersuuteqarlutik aammalu COICOP atorlugu, 2008-mi januaarimile naleqqersuummut misissukkamut 100-mut inisinneqarput. Naleqqersuutip aqqissukkap allanngorarnera, nutaanik naleqqersuusigaq, toqqaannartumik naleqqersuutinut siornatigutsaqqummiunneqartunut allanngorarnera assersunneqarsinnaanngilaq, naleqqersuutit allat tassani atorneqarmata.

Saqqummersinneqartut

Ukiunut marloriarluni saqqummiussinerit

Naleqqersuut ukiumut marloriarluni saqqummiunneqartarpoq. Naleqqersuut januaarip aallaqqaataaneersoq nalinginnaasumik marsip naanerani saqqummiunneqartarpoq, taamatullu naleqqersuut Juulip aallaqqaataaneersoq nalinginnaasumik septembarip naanerani saqqummiunneqartarluni. Kisitsisit inaarutaasut kisimik tamanut saqqummiunneqartarput.

Saqqummiussineq tulleeq

2018-imi 1. januaarimi akit, 14. marsi 2018.

Siusinnerusukkut saqqummersitat

2017-imi 1. januaarimi akit, 14. marsi 2017.

2016-imi 1. juulimi akit, 14. september 2016.

2016-imi 1. januaarimi akit, 14. marsi 2016.

2015-imi 1. juulimi akit, 11. septembari 2015.

2015-imi 1. januaarimi akit, 13. marsi 2015.

Kalaallit Nunaanni Danmarkimilu akinik assersuussineq, 26. januaari 2015

2014-imi 1. juulimi akit, 26. septembari 2014

2014-imi 1. januaarimi akit 2014, 27. marsi 2014

2013-imi juulimi akit, 27. septembari 2013

2013-imi 1. januaarimi akit, 27. marsi 2013

2012-imi 1. juulimi akit, 28. septembri 2012

2012-imi 1. januaarimi akit, 30. marsi 2012

2011-mi 1. juulimi akit, 29. septembri 2011

2011-mi 1. januaari akit, 4. aprili 2011

2010-mi 1. juulimi akit, 1. oktobari 2010

2010-mi 1. januaarimi akit, 19. marsi 2010

2009-mi 1. juulimi akit, 15. oktobari 2009

2009-mi. 1. januaarimi akit, 17. marsi 2009

2008-mi 1. juulimi akit, 15. septembari 2008

2008-mi 1. januaarimi akit, 31. marsi 2008

2006-imi. 1. juulimi akit, 18. septembari 2006

2006-imi 1. januaarimi akit, 20. februaari 2006

2005-imi 1. juulimi akit, 7. septembari 2005

2005-imi 1. januaarimi akit, 4. marsi 2005

2004-imi 1. juulimi akit, 5. oktobari 2004

2004-imi 1. januaarimi akit, 7. aprili 2004

2003-mi 1. juulimi akit, 20. septembari 2003

2003-mi 1. juulimi akit, 14. marsi 2003

2002-mi juulimi akit, 30. aggusti 2002

2002-mi januaarimi akit, 8. aprili 2002

2001-imi juulimi akit, 31. aggusti 2001

2001-imi januaarimi akit, 29. marsi 2001

Illoqarfinni nunaqarfinnilu akit assigiinnngissutaanik misissuineq,

12. septembari 2000

2000-imi juulimi akit, 12. septembari 2000

2000-imi januaarimi akit, 29. februaari 2000

1999-imi juulimi akit, 14. septembari 1999

1999-imi januaarimi akit, 2. marsi 1999

Kalaallit Nunaanni Danmarkimi akit sanilliunneri, 1. decembari 1994

Ilisarnaatinut nassuiaatit:

... Paasisutissat pigineqanngillat

.. Paasisutissat nalunaarsussallugit qularnarpallaarput mianersuuttariaqarpulluunniit

. Suliap pissusia tunngavigalugu kisitsisit saqqummersinneqarsinnaanngillat

0 Uttuutigineqartup affaanit minneruvoq

- Nul

* Kisitsisaagallartoq kisitsilluunniit eqqoriarneqartoq

Saaffiginnittoqarsinnaavoq

Aviak L. Nielsen

E-mail: alan@stat.gl

Akit

Grønlands Statistik

Postboks 1025 · 3900 Nuuk

Tlf.: +299 34 57 70 · Fax: +299 34 57 90

www.stat.gl · e-mail: stat@stat.gl

