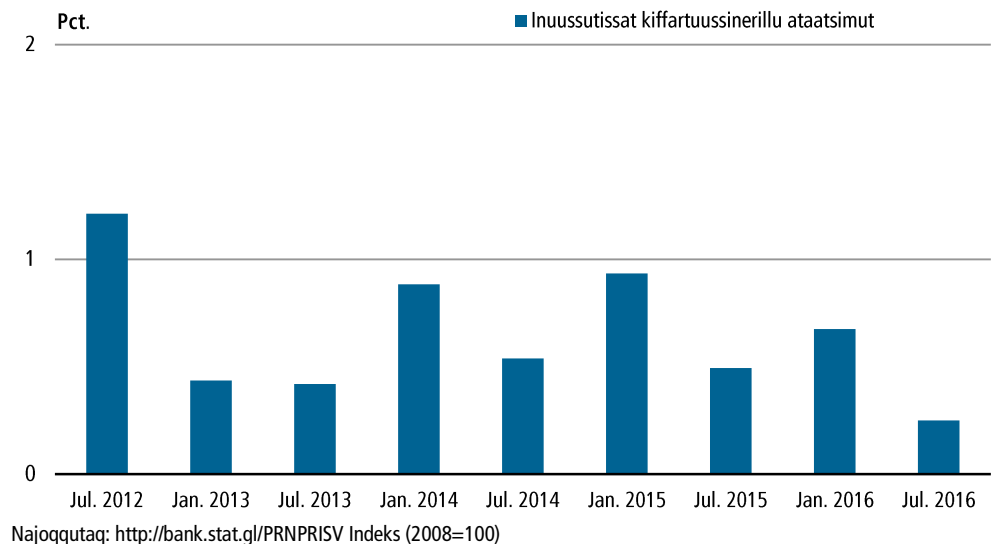


## Juuli 2016-imi atuisunut akit

2016-imi januaarimiit 2016-imi juulimut atuisunut akit 0,2 pct.-imik qaffapput, ukiup siuliani piffimmi pineqartumit tamanna mikineruvoq. Ukiup siuliani atuisunut akit 0,5 pct.-imik qaffapput. 2012-imi juulimiit 2016-imi juulimut ukiup affakkaarlugit atuisunut akit nikittarneri titartagaq 1-imi takuneqarsinnaapput.

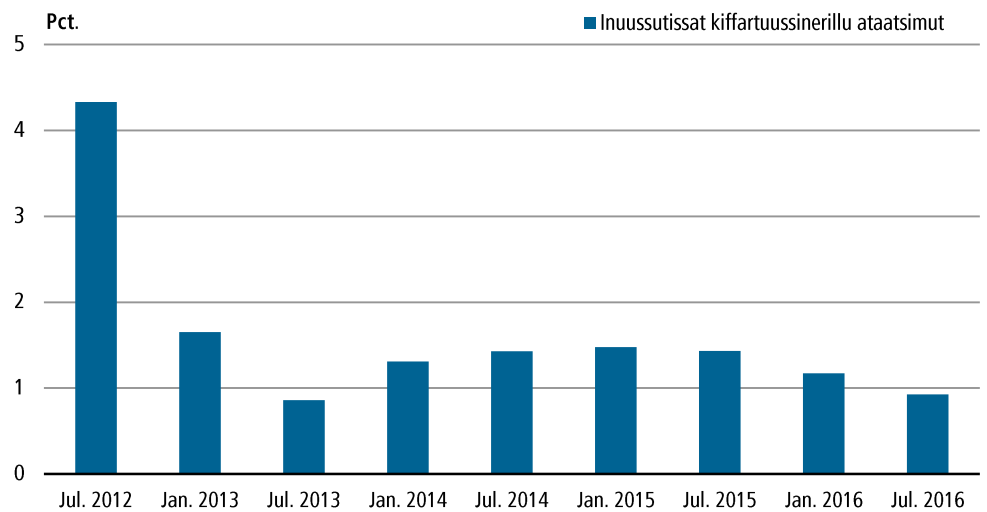
### Titartagaq 1. 2012-imi januaarimiit 2016-imi januaarimut atuisunut akit, ukiup affakkaarlugit nikittarneri procentinngorlugit,



### Atuisunut akit ukiumut ingerlanerat

2015-imi juulimiit 2016-imi juulimut atuisunut akit 0,9 pct.-imik qaffariarput. Qaammatini aqqaneq marlunni akit nikerartarneri procentinngorlugit titartakkami 2-mi takutinneqarput.

## Titartagaq 2. Atuisunut akit, qaammatini aqqaneq marlunni nikerartarneri procentinngorlugit

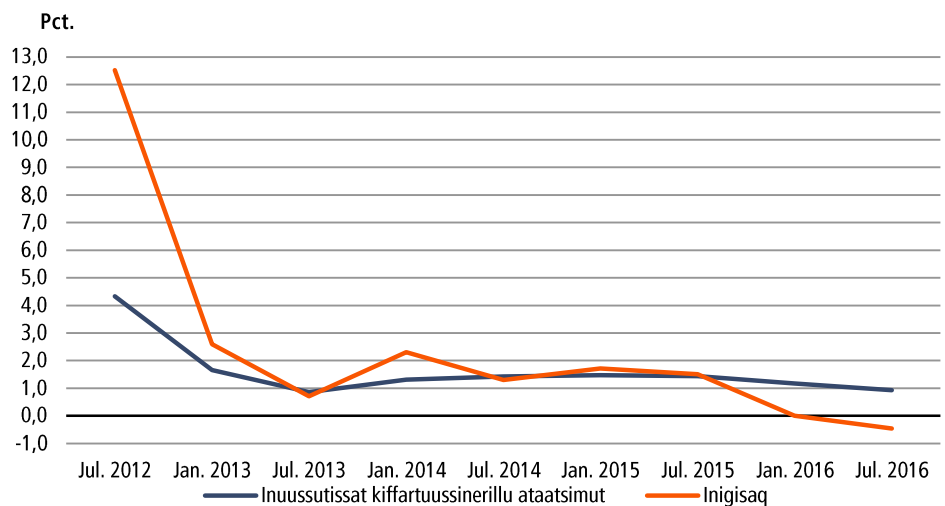


Najoqqutaq: <http://bank.stat.gl/PRNPRISV> Indeks (2008=100)

### Ineqarnermut atuisunut akip naleqqersuutaata ineriartornera

Pisiassat immikkuutaartup *Inigisaq* ukiumut akip qaffattarneranut sunniuteqangaatsiartarpoq. Takuneqarsinnaasutut titartagaq 3-mi *Inigisap* ineriartornera ukiut ingerlanerini nikerarpoq, *Inigisaq* apparaangat qaffakkaangalluunniit *Inuussutissat kiffartuussinerillu ataatsimut* sammivianut malinnaasarpoq. Innaallagiasq kiassarnerlu *Inigisap* ataaniittut, orsussap akiata apparneranut sunnerneqarput, *Inigisap* akikillineranut ukiullu taamaalinerani akip annikinnerusumik qaffanneranut kinguneqartitsisumik.

### Titartagaq 3. Inuussutissat kiffartuussinerillu ataatsimut Inigisallu atuisunut akip naleqqersuutaasa ukiumut qaffattarnerat 2012 juulimit 2016 juulimit.



## Atuisunut akit naleqqersuutaat

Atuisunut akip naleqqersuutaata allanngorarnera immikkoortumi uani takuneqarsinnaavoq. Immikkoortumi tullermi takutinneqarpoq pisiassat pineqartut assingisa naleqqersuutaat akinut iluarsiiisutitalit. Immikkoortumi kingullermi atuisunut akit naleqqersuutaanik suliaqarnermi nalunaarsuutit aamma periutsinut tunngasut takuneqarsinnaapput.

**Tabeli 1. 2012-imi juulimiit 2016-imi juulimut atuisunut akit naleqqersuutaat (jan. 2008=100)**

	Naleqqersuutit									
	jan. 2015	Jul. 2012	Jan. 2013	Jul. 2013	Jan. 2014	Jul. 2014	Jan. 2015	Jul. 2015	Jan. 2016	Jul. 2016
Inuussutissat kiffartuussinerillu ataatsimut	100	113,3	113,8	114,3	115,3	115,9	117	117,6	118,4	118,7
Inuussutissat il.il.	22,3	119,8	121,5	121,9	123,5	125,3	126,5	127,8	130,7	132,1
Iffiukkat karrinillu										
nioqqutissiat	2,1	125,2	125,8	125,2	124,9	126,9	128,3	129	129,5	130,8
Neqit, neqinik nioqqutissiat	5,5	115,6	117,2	117,1	117	119,5	120,9	121,9	123,2	126,4
Aalisakkat	4,5	111,4	112,4	112,5	112,8	114,5	114,5	114,7	115,6	116
Immuk, immuup										
qalippenera,...	1,4	111	114	113,9	117,2	119,7	121,2	122,3	122,9	122,5
Punneq, margariina il.il.	0,2	145,4	145,4	152	153,8	155,3	157,2	158,1	159,7	159,9
Paarnat	0,7	109,2	112	112,4	113,9	116	117,6	120	123,2	124,2
Naatitat	1,2	125,9	131,3	132	133,1	135,3	136,1	138,9	142,8	143,9
Sukkut mamakujuttullu il.il.	2,4	122,8	124,2	126,8	129	131,4	134	138,6	156	155,3
Inuussutissat allat	1,1	120,3	121,5	122,7	122,8	125,8	129,1	130	130,9	134,6
Kaffi, te il.il.	0,6	130,4	130,7	130,9	132,8	131,2	133,5	136,1	135,6	136,3
Sodavandi aamma paarnap										
issera	2,5	133,8	136,1	136,9	144,4	144	144,6	144,8	147,2	148,8
Imigassat aalakoornartut										
tupallu	11,4	109,1	109,8	109,9	112,5	113,1	113,3	114,7	115,3	115,7
Imigassaq aalakoornartoq	5,5	111,7	111,9	112,3	114,8	115,7	115,7	116,4	116,4	116,3
Tupa	5,8	106,2	107,4	107,1	109,9	110,1	110,6	112,5	113,7	114,5
Atisat isikkatigullu atukkat	3,6	99,5	100,3	99,3	100,1	98,1	97,3	96,3	94,9	94,3
Inigisaq	24,2	127,7	127,6	128,7	130,6	130,3	132,8	132,3	132,8	131,7
Inigisami atortut pissarsiat	2,4	115,7	116	119,2	119,5	121	122,2	122	124,1	123,9
Nakorsaatit	0,7	121,8	121,8	122,3	121	121,5	124,5	123,7	125,4	125,4
Assartuineq	6,5	112,1	112,7	114,8	116	117,1	117,4	119,3	120,9	121,3
Oqarasuaat, nassiussinerit	3,3	95,5	95,5	88,6	88,8	88,1	87,3	87,6	87,5	87,5
Sunniffik aamma										
piorsarsimassuseq	8,6	98,1	95,3	96,7	94,4	95,7	95,5	97,1	96,8	97,9
Neriniartarfiit akunnittarfillu	7,2	112,6	112,6	113,6	114,4	115,2	115,6	116	116,9	118,1
Nioqqutissat allat, sullisinerillu										
allat	9,7	103,3	106,1	106,2	105,9	106,1	108,5	108,4	107,3	107,4

Najoqqutaq: <http://bank.stat.gl/PRNPRISV>

**Tabeli 2. 2012-imi juulimiit 2016-imi juulimut ukiup affakkaarlugit atuisunut akit allanngorarneri procentinngorlugit**

	Naleqqer- suutit jan. 2015									
	Jul. 2012	Jan. 2013	Jul. 2013	Jan. 2014	Jul. 2014	Jan. 2015	Jul. 2015	Jan. 2016	Jul. 2016	
Inuussutissat kiffartuussinerillu ataatsimut	100	1,2	0,4	0,4	0,9	0,5	0,9	0,5	0,7	0,2
Inuussutissat il.il.	22,3	0,1	1,4	0,3	1,3	1,5	1,0	1,0	2,3	1,1
Iffiuqqat karrinillu nioqqutissiat	2,1	0,5	0,5	-0,5	-0,2	1,6	1,1	0,5	0,4	1,0
Neqit, neqinik nioqqutissiat	5,5	1,6	1,4	-0,1	-0,1	2,1	1,2	0,9	1,1	2,6
Aalisakkat	4,5	-2,4	0,8	0,2	0,3	1,5	0,0	0,1	0,8	0,4
Immuk, immuup qalippenera,...	1,4	0,9	2,7	-0,1	2,9	2,2	1,2	1,0	0,4	-0,3
Punneq, margariina il.il.	0,2	1,5	0,1	4,5	1,2	1,0	1,2	0,6	1,1	0,1
Paarnat	0,7	0,8	2,6	0,3	1,3	1,9	1,3	2,1	2,7	0,8
Naatitat	1,2	0,1	4,3	0,5	0,9	1,6	0,6	2,0	2,9	0,7
Sukkut mamakujuttullu il.il.	2,4	-0,6	1,2	2,0	1,7	1,9	2,0	3,5	12,5	-0,4
Inuussutissat allat	1,1	1,6	1,0	0,9	0,1	2,4	2,6	0,7	0,7	2,8
Kaffi, te il.il.	0,6	0,4	0,2	0,1	1,4	-1,2	1,8	2,0	-0,3	0,5
Sodavandi aamma paarnap issera	2,5	0,4	1,7	0,5	5,5	-0,2	0,4	0,1	1,7	1,1
Imigassat aalakoornartut tupallu	11,4	0,6	0,6	0,1	2,4	0,5	0,2	1,2	0,6	0,3
Imigassaq aalakoornartog	5,5	1,1	0,2	0,3	2,2	0,8	0,0	0,5	0,1	-0,1
Tupa	5,8	0,0	1,1	-0,3	2,6	0,2	0,4	1,8	1,0	0,8
Atisat isikkatigullu atukkat	3,6	-0,4	0,9	-1,1	0,9	-2,0	-0,9	-1,0	-1,5	-0,7
Inigisaq	24,2	2,7	-0,1	0,8	1,5	-0,2	1,9	-0,4	0,4	-0,8
Inigisami atortut pissarsiat	2,4	1,6	0,3	2,7	0,2	1,3	0,9	-0,1	1,7	-0,2
Nakorsaatit	0,7	0,3	-	0,4	-1,0	0,4	2,5	-0,6	1,3	0,0
Assartuineq	6,5	2,2	0,5	1,9	1,0	1,0	0,3	1,5	1,4	0,3
Oqarasuaat, nassiussinerit	3,3	0,2	-	-7,2	0,3	-0,8	-0,8	0,2	-0,1	0,0
Sunngiffik aamma piorsarsimassuseq	8,6	3,0	-2,8	1,5	-2,4	1,3	-0,2	1,6	-0,2	1,1
Neriniartarfiit akunnittarfiillu	7,2	2,1	0,1	0,8	0,7	0,7	0,4	0,4	0,8	1,0
Nioqqutissat allat, sullissinerillu allat	9,7	0,1	2,7	0,1	-0,3	0,2	2,3	0,0	-1,1	0,1

Najoqqutaq: <http://bank.stat.gl/PRNPRISV>

**Tabeli 3. 2012-imi juulimiit 2016-imi juulimut qaammatit aqqaneq marluk ingerlanerini atuisunut akit allangorarneri procentingorlugit**

	Naleqqer- suutit jan. 2015	Jul. 2012	Jan. 2013	Jul. 2013	Jan. 2014	Jul. 2014	Jan. 2015	Jul. 2015	Jan. 2016	Jul. 2016
Inuussutissat kiffartuussinerillu ataatsimut	100	4,3	1,7	0,9	1,3	1,4	1,5	1,4	1,2	0,9
Inuussutissat il.il.	22,3	2,5	1,5	1,7	1,6	2,8	2,5	2,0	3,3	3,4
Iffiuqqat karrinillu nioqqutissiat	2,1	2,6	1,0	0,0	-0,7	1,4	2,7	1,6	1,0	1,4
Neqit, neqinik nioqqutissiat	5,5	2,3	3,0	1,3	-0,1	2,0	3,3	2,0	1,9	3,7
Aalisakkat	4,5	-2,2	-1,6	1,0	0,4	1,7	1,5	0,2	0,9	1,2
Immuk, immuup qalippenera,...	1,4	2,8	3,7	2,6	2,8	5,1	3,4	2,2	1,4	0,1
Punneq, margariina il.il.	0,2	6,2	1,5	4,5	5,8	2,2	2,2	1,8	1,6	1,2
Paarnat	0,7	1,4	3,4	2,9	1,7	3,3	3,3	3,4	4,8	3,5
Naatitat	1,2	3,1	4,4	4,8	1,4	2,5	2,2	2,6	4,9	3,6
Sukkut mamakujuttullu il.il.	2,4	3,8	0,6	3,2	3,8	3,7	3,9	5,5	16,4	12,0
Inuussutissat allat	1,1	3,4	2,6	2,0	1,1	2,6	5,1	3,4	1,4	3,5
Kaffi, te il.il.	0,6	4,0	0,7	0,4	1,5	0,2	0,5	3,8	1,6	0,2
Sodavandi aamma paarnap issera	2,5	7,2	2,1	2,3	6,1	5,2	0,1	0,5	1,8	2,8
Imigassat aalakoornartut tupallu	11,4	1,5	1,2	0,7	2,4	2,9	0,8	1,4	1,7	0,9
Imigassaq aalakoornartog	5,5	2,0	1,3	0,6	2,6	3,0	0,8	0,6	0,6	0,0
Tupa	5,8	1,0	1,1	0,8	2,3	2,8	0,6	2,2	2,8	1,8
Atisat isikkatigullu atukkat	3,6	-0,4	0,5	-0,2	-0,2	-1,1	-2,9	-1,8	-2,4	-2,1
Inigisaq	24,2	12,5	2,6	0,7	2,3	1,3	1,7	1,5	0,0	-0,5
Inigisami atortut pissarsiat	2,4	2,2	1,9	3,0	3,0	1,6	2,3	0,8	1,6	1,5
Nakorsaatiit	0,7	4,5	0,3	0,4	-0,6	-0,6	2,9	1,8	0,7	1,4
Assartuineq	6,5	6,4	2,8	2,4	2,9	2,0	1,3	1,8	2,9	1,7
Oqarasuaat, nassiussinerit	3,3	0,2	0,2	-7,2	-6,9	-0,5	-1,7	-0,6	0,2	-0,1
Sunngiffik aamma piorsarsimassuseq	8,6	2,2	0,1	-1,3	-0,9	-1,1	1,1	1,4	1,4	0,9
Neriniartarfiit akunnittarfiillu	7,2	2,8	2,2	0,9	1,6	1,4	1,1	0,7	1,1	1,8
Nioqqutissat allat, sullisinerillu allat	9,7	3,1	2,8	2,8	-0,2	-0,1	2,4	2,2	-1,1	-0,9

Najoqqutaq: <http://bank.stat.gl/PRNPRISV>

**Tabeli 4. Atuisunut akip naleqqersuutaa, tulleriinnilersuinerit**

	Jan. 1971=100	Jan. 1975=100	Jan. 1981=100	Jul. 1995=100	Jan. 2008=100
1998 juuli	618,6	404,4	223,1	102,8	...
1999 januaari	619,8	405,1	223,6	103,0	...
1999 juuli	622,8	407,1	224,6	103,5	...
2000 januaari	630,3	411,8	227,2	104,7	...
2000 juuli	634,0	414,2	228,5	105,3	...
2001 januaari	648,7	423,8	233,8	107,7	...
2001 juuli	654,3	427,5	235,9	108,7	...
2002 januaari	674,6	441,2	243,4	112,2	...
2002 juuli	678,6	443,8	244,8	112,9	...
2003 januaari	684,1	447,4	246,8	113,8	...
2003 juuli	691,6	452,3	249,6	115,0	...
2004 januaari	705,8	461,6	254,8	117,4	...
2004 juuli	707,5	462,7	255,4	117,7	...
2005 januaari	713,3	466,8	257,6	118,7	...
2005 juuli	717,2	469,3	259,0	119,3	...
2006 januaari	729,5	477,2	263,3	121,4	...
2006 juuli	737,9	482,6	266,3	122,7	...
2007 januaari	746,3	488,1	269,4	124,1	...
2007 juuli	749,9	490,9	270,9	124,8	...
2008 januaari	786,6	514,5	283,9	130,8	100,0
2008 juuli	820,3	536,5	296,0	136,4	103,0
2009 januaari	822,1	537,7	296,8	136,7	103,5
2009 juuli	825,1	539,6	297,9	137,2	103,9
2010 januaari	833,8	545,3	301,1	138,7	105,0
2010 juuli	844,1	552,1	304,8	140,4	106,3
2011 januaari	848,1	554,7	306,2	141,0	106,8
2011 juuli	862,5	564,1	311,4	143,4	108,6
2012 januaari	889,1	581,5	321,0	147,8	112,0
2012 juuli	899,9	588,5	324,9	149,6	113,3
2013 januaari	903,8	591,1	326,3	150,3	113,8
2013 juuli	907,6	593,6	327,7	150,9	114,3
2014 januaari	915,6	598,9	330,6	152,2	115,3
2014 juuli	920,5	602,1	332,4	153,0	115,9
2015 januaari	929,1	607,7	335,5	154,4	117,0
2015 juuli	933,7	610,7	337,2	155,2	117,6
2016 januaari	940,0	614,8	339,5	156,2	118,4
2016 juuli	942,3	616,3	340,3	156,6	118,7

Najoqqutaq: <http://bank.stat.gl/PRDPRISF>

Aningaasamik aaqiineri soorlu isumaqatigiisummi, akip naleqqersuutaata naatsorsornerata, naleqqersuummut piffissamut allamut tunngaviusumut, soorlu 1995=100 ingerlateqqinnissaa pisariaqarsinnaasarpoq. Assersuutigalugu, kissaatigigaanni juulimi 2009-mi naleqqersuutip ingerlateqqinnissaa (naleqqersuutip nalinga 137,2) 2011-mi januaarimut taava naleqqersuutip nalinga atuisunut akisup 2008=100 naleqqersuutaanik allisarneqassaaq:

$$Indeksværd_{t-m}^{juli1995=100} * \frac{Indeksværd_t^{jan2008=100}}{Indeksværd_{t-m}^{jan2008=100}} = 137,2 * \frac{106,8}{103,9} = 141,0$$

## Naleqqersuut akinut iluarsiiisut

Naleqqersuut akinut iluarsiiisut (iluanaaruteqartinnagu akip naleqqersuutaa), akit akileraarutaajareernerisigut akip ineriartorneranik ersersitsivoq.

**Tabeli 5. 2012-imi juulimiit 2016-imi juulimut naleqqersuut akinut iluarsiiisut (jan. 2008=100)**

	Jul. 2012	Jan. 2013	Jul. 2013	Jan. 2014	Jul. 2014	Jan. 2015	Jul. 2015	Jan. 2016	Jul. 2016
Inuussutissat kiffartuussinerillu ataatsimut	115,1	115,7	116,0	117,2	117,9	119,1	119,7	120,3	120,6
Inuussutissat il.il.	119,7	121,5	121,9	123,6	125,5	126,8	128,1	130,1	131,6
Iffiukkat karrinillu nioqqutissiat	125,2	125,8	125,2	124,9	126,9	128,3	129,0	129,6	130,8
Neqit, neqinik nioqqutissiat	115,8	117,6	117,4	117,4	120,0	121,5	122,6	123,9	127,2
Aalisakkat	111,4	112,4	112,5	112,8	114,5	114,5	114,7	115,6	116,0
Immuk, immuup qalippnera, ...	111,0	114,0	113,9	117,2	119,7	121,2	122,4	122,9	122,5
Punneq, margariina il.il.	145,3	145,4	152,0	153,8	155,3	157,2	158,0	159,7	159,9
Paarnat	109,2	112,0	112,4	113,9	116,0	117,6	120,0	123,2	124,2
Naatitat	126,5	131,9	132,6	133,7	135,9	136,7	139,5	143,5	144,5
Sukkut mamakujuttullu il.il.	126,8	128,6	131,5	134,0	136,8	139,8	144,9	153,9	153,0
Inuussutissat allat	120,3	121,5	122,7	122,8	125,8	129,1	130,1	130,9	134,6
Kaffi, te il.il.	128,1	128,4	128,6	130,6	128,9	131,3	134,0	133,5	134,2
Sodavandi aamma paarnap issera	134,1	136,8	137,7	146,4	146,0	146,7	146,9	149,9	151,9
Imigassat aalakoornartut tupallu	118,6	120,1	120,2	126,2	127,6	128,1	131,0	131,6	132,5
Imigassaq aalakoornartoq	120,0	120,4	121,0	125,7	127,4	127,4	128,5	128,7	128,5
Tupa	114,1	117,6	116,8	124,9	125,6	126,9	132,4	133,4	135,9
Atisat isikkatigullu atukkat	99,5	100,3	99,3	100,1	98,1	97,3	96,3	94,9	94,3
Inigisaq	127,0	126,8	127,9	129,8	129,5	132,0	131,5	132,0	130,9
Inigisami atortut pissarsiat	115,7	116,0	119,2	119,5	121,0	122,2	122,0	124,1	123,9
Nakorsaatit	122,3	122,3	122,8	121,5	122,1	125,1	124,2	125,9	125,9
Assartuineq	119,5	120,0	122,4	123,8	125,2	125,6	127,5	129,3	129,7
Oqarasuaat, nassiussinerit	95,5	95,5	88,6	88,8	88,1	87,3	87,6	87,5	87,5
Sunngiffik aamma piorsarsimassuseq	98,1	95,3	95,4	93,1	94,3	94,1	95,6	95,4	96,5
Neriniartarfiit akunnittarfiillu	116,4	116,5	117,6	118,6	119,4	120,0	120,4	121,5	122,8
Nioqqutissat allat, sullisinerillu allat	102,4	105,2	105,3	105,0	105,2	107,6	107,5	106,4	106,5

Najoqqutaq: <http://bank.stat.gl/PRNPRISW>

**Tabeli 6. 2012-imi juulimiit 2016-imi juulimut ukiup affakkaartumik akit iluanaaruserneqanngitsut allanngorarneri procentinngorlugit**

	Jul. 2012	Jan. 2013	Jul. 2013	Jan. 2014	Jul. 2014	Jan. 2015	Jul. 2015	Jan. 2016	Jul. 2016
Inuussutissat kiffartuussinerillu ataatsimut	1,4	0,5	0,3	1,0	0,6	1,0	0,5	0,5	0,3
Inuussutissat il.il.	0,1	1,5	0,3	1,4	1,6	1,0	1,0	1,6	1,1
Iffiukkat karrinillu nioqutissiat	0,5	0,5	-0,5	-0,2	1,6	1,1	0,5	0,4	1,0
Neqit, neqinik nioqutissiat	1,6	1,5	-0,1	0,0	2,3	1,2	0,9	1,1	2,7
Aalisakkat	-2,4	0,8	0,2	0,3	1,5	0,0	0,1	0,8	0,4
Immuk, immuup qalippernera,...	0,9	2,7	-0,1	2,9	2,2	1,2	1,0	0,4	-0,3
Punneq, margariina il.il.	1,5	0,1	4,5	1,2	1,0	1,2	0,6	1,1	0,1
Paarnat	0,8	2,6	0,3	1,3	1,9	1,3	2,1	2,7	0,8
Naatitat	0,1	4,3	0,5	0,9	1,6	0,6	2,0	2,9	0,7
Sukkut mamakujuttullu il.il.	-0,4	1,4	2,3	1,9	2,1	2,2	3,7	6,2	-0,6
Inuussutissat allat	1,6	1,0	0,9	0,1	2,4	2,6	0,7	0,7	2,8
Kaffi, te il.il.	0,5	0,3	0,1	1,6	-1,3	1,8	2,1	-0,4	0,5
Sodavandi aamma paarnap issera	0,5	2,0	0,7	6,3	-0,3	0,4	0,2	2,0	1,3
Imigassat aalakoornartut tupallu	1,4	1,3	0,1	5,0	1,1	0,4	2,3	0,4	0,7
Imigassaq aalakoornartoq	2,0	0,3	0,5	3,9	1,4	0,0	0,9	0,1	-0,1
Tupa	0,1	3,1	-0,7	6,9	0,6	1,0	4,3	0,8	1,9
Atisat isikkatigullu atukkat	-0,4	0,9	-1,1	0,9	-2,0	-0,9	-1,0	-1,5	-0,7
Inigisaq	2,7	-0,1	0,8	1,5	-0,2	1,9	-0,4	0,4	-0,8
Inigisami atortut pissarsiat	1,6	0,3	2,7	0,2	1,3	0,9	-0,1	1,7	-0,2
Nakorsaatit	0,3	-	0,4	-1,0	0,4	2,5	-0,6	1,3	0,0
Assartuineq	2,4	0,5	2,0	1,1	1,2	0,3	1,6	1,4	0,3
Oqarasuaat, nassiussinerit	0,2	-	-7,2	0,3	-0,8	-0,8	0,2	-0,1	0,0
Sunngiffik aamma piorsarsimassuseq	3,0	-2,8	0,0	-2,4	1,3	-0,2	1,6	-0,2	1,1
Neriniartarfiit akunnitarfiillu	2,2	0,1	0,9	0,8	0,7	0,5	0,4	0,8	1,1
Nioqutissat allat, sullissinerillu allat	0,1	2,7	0,1	-0,3	0,1	2,3	0,0	-1,1	0,1

Najoqqutaq: <http://bank.stat.gl/PRNPRISW>

**Tabeli 7. 2012-imi juulimiit 2016-imi juulimut qaammatini aqqaneq marlunni akit iluanaaruserneqanngitsut allanngorarnerat procentinngorlugit**

	Jul. 2012	Jan. 2013	Jul. 2013	Jan. 2014	Jul. 2014	Jan. 2015	Jul. 2015	Jan. 2016	Jul. 2016
Inuussutissat kiffartuussinerillu ataatsimut	5,0	1,9	0,8	1,3	1,6	1,6	1,5	1,0	0,8
Inuussutissat il.il.	2,2	1,6	1,8	1,7	2,9	2,6	2,1	2,6	2,7
Iffiukkat karrinillu nioqutissiat	2,6	1,0	0,0	-0,7	1,4	2,7	1,7	1,0	1,4
Neqit, neqinik nioqutissiat	2,3	3,1	1,4	-0,2	2,2	3,5	2,1	2,0	3,8
Aalisakkat	-2,2	-1,6	1,0	0,4	1,7	1,5	0,2	0,9	1,2
Immuk, immuup qalippernera,...	2,8	3,7	2,6	2,8	5,1	3,4	2,2	1,4	0,1
Punneq, margariina il.il.	6,2	1,5	4,5	5,8	2,2	2,2	1,8	1,6	1,2
Paarnat	1,4	3,4	2,9	1,7	3,3	3,3	3,4	4,8	3,5
Naatitat	3,1	4,4	4,8	1,4	2,5	2,2	2,6	4,9	3,6
Sukkut mamakujuttullu il.il.	4,4	1,0	3,7	4,2	4,0	4,4	5,9	10,1	5,5
Inuussutissat allat	3,4	2,6	2,0	1,1	2,6	5,1	3,4	1,4	3,5
Kaffi, te il.il.	4,5	0,8	0,4	1,7	0,3	0,5	3,9	1,7	0,2
Sodavandi aamma paarnap issera	5,6	2,5	2,7	7,0	6,0	0,2	0,6	2,2	3,4
Imigassat aalakoornartut tupallu	2,8	2,8	1,4	5,0	6,1	1,5	2,7	2,7	1,1
Imigassaq aalakoornartoq	2,9	2,4	0,9	4,4	5,3	1,3	0,8	1,0	0,0
Tupa	2,6	3,2	2,4	6,2	7,6	1,6	5,4	5,1	2,6
Atisat isikkatigullu atukkat	-0,4	0,5	-0,2	-0,2	-1,1	-2,9	-1,8	-2,4	-2,1
Inigisaq	12,6	2,6	0,7	2,3	1,3	1,7	1,5	0,0	-0,5
Inigisami atortut pissarsiat	2,2	1,9	3,0	3,0	1,6	2,3	0,8	1,6	1,5
Nakorsaatit	4,5	0,3	0,4	-0,6	-0,6	2,9	1,8	0,7	1,4
Assartuineq	13,8	2,8	2,5	3,1	2,3	1,4	1,8	3,0	1,7
Oqarasuaat, nassiussinerit	0,2	0,2	-7,2	-6,9	-0,5	-1,7	-0,6	0,2	-0,1
Sunngiffik aamma piorsarsimassuseq	2,2	0,1	-2,8	-2,4	-1,1	1,2	1,4	1,4	0,9
Neriniartarfiit akunnitarfiillu	2,9	2,2	1,0	1,7	1,6	1,2	0,8	1,2	1,9
Nioqutissat allat, sullissinerillu allat	3,1	2,8	2,8	-0,2	-0,1	2,4	2,2	-1,1	-1,0

Najoqqutaq: <http://bank.stat.gl/PRNPRISW>



**Tabeli 8. Naleqqersuut akinut iluarsiiisut, tulleriinnilersuinerit**

	Jan 1971=100	Jan 1984=100	Juli 1995=100	Jan 2008=100
1997 januaari	560,0	149,9	101,9	...
1997 juuli	563,3	150,8	102,5	...
1998 januaari	566,1	151,6	103,0	...
1998 juuli	569,9	152,6	103,7	...
1999 januaari	565,4	151,4	102,9	...
1999 juuli	568,8	152,3	103,5	...
2000 januaari	574,9	153,9	104,6	...
2000 juuli	578,0	154,7	105,2	...
2001 januaari	589,6	157,8	107,3	...
2001 juuli	594,3	159,1	108,1	...
2002 januaari	607,9	162,6	110,6	...
2002 juuli	618,2	165,4	112,5	...
2003 januaari	618,2	165,4	112,4	...
2003 juuli	626,3	167,6	113,9	...
2004 januaari	639,4	171,1	116,3	...
2004 juuli	641,5	171,6	116,7	...
2005 januaari	646,4	172,9	117,6	...
2005 juuli	650,2	174,0	118,3	...
2006 januaari	662,5	177,2	120,5	...
2006 juuli	671,7	179,7	122,2	...
2007 januaari	682,0	182,5	124,1	...
2007 juuli	685,5	183,4	124,7	...
2008 januaari	706,1	188,9	128,5	100,0
2008 juuli	732,9	196,1	133,4	103,4
2009 januaari	737,9	197,4	134,3	104,0
2009 juuli	741,4	198,3	134,9	104,5
2010 januaari	749,9	200,6	136,4	105,7
2010 juuli	760,5	203,4	138,3	107,2
2011 januaari	765,5	204,7	139,2	107,9
2011 juuli	777,7	208,0	141,4	109,6
2012 januaari	805,8	215,5	146,5	113,5
2012 juuli	817,0	218,5	148,5	115,1
2013 januaari	820,9	219,5	149,2	115,7
2013 juuli	823,5	220,2	149,7	116,0
2014 januaari	831,5	222,3	151,2	117,2
2014 juuli	836,5	223,6	152,1	117,9
2015 januaari	845,0	225,9	153,6	119,1
2015 juuli	849,4	227,1	154,4	119,7
2016 januaari	853,7	228,3	155,2	120,3
2016 juuli	855,9	228,9	155,6	120,6

Najoqquataq: <http://bank.stat.gl/PRNPRISR>

## **Periaaseq**

Akit atugaasut allanngorarnerannik erseqqissaanissaq, atuisunut akigititamut naleqqersuutip siunertaraa. Naleqqersuutit atorlugit aningaasat nalingi malittarineqartarput.

Inuit nalinginnaasumik nioqqutissanik kiffartuussinernillu pisigaangamik akilertagaasa ineriartorneri naleqqersuummi ersersinneqartarpoq.

Atuisunut akigititamut naleqqersuutip ersersippaa atuisut akit ataatsimut nikerarnerat akitsuusiinertigut tapitigullu akit nikinnerannik peqquteqartut ilanngullugit. Naleqqersuut tassaavoq niuernerup iluani akinik allannguinermi aalajangiinerit peqqutigalugit aamma akitsuusiinertigut tapisinersutsigullu akit sunnigaaneriniq ersersitsisoq.

1994-imi januaarip aallaqqaataaniit Naatsorsueqqissaartarfiup atuisunut akigititamut naleqqersuut, taassungalu tunngatillugu nalunaarsuutiniq katersineq, nalunaarsuutiniq misissuineq naatsorsuinerlu, Danmarks Statistikimiit ingerlanneqarnera tiguaa.

Akit allanngorarnerisa erseqqissaaffiginissaa siunertaralugu, akit pillugit paasisutissanut immersugassiat Naatsorsueqqissaartarfiup decembarimi juunimilu akisisussanut 96-it missaaniittunut, ulluinnarni inuussutissaarniarfinnut, immikkut ittunik nioqqutissaarniarfinnut, sullissinermik ingerlatsivinnut aamma kommuninut nassiuusortarpei. Akisut ataatsimut nalunaarutigisarpaat akit 4.400-it missaaniittut Kalaallit Nunaanni nioqqutissat nalinginnaasut kiffartuussinernullu 380-inut immikkoortitikkat taakku immikkut naleqqersugaapput atuisunut akigititamut naleqqersuummut inissitaallutik.

Umiarsuarmik timmisartumilluunniit attartorluni angalanerit elektronikkimillu atuisunut tunngasunik akit allanngorarnerannik naatsorsuinermi, Danmarkimi atuisunut akigititamut naleqqersuut atorpeqarpoq.

Atuisunut akit akitsuutaajakkat ineriartornerisa nassuiarnissaat naleqqersuutip akinut iluarsiiisutip siunertaraa. Naleqqersuut akinut iluarsiiisut namminersortunit suliffeqarfinnilu pisortanit pigineqartunit isumaqatigiissutinut inigisamullu akiliutissamut isumaqatigiissutinut annermik atorpeqartarpoq. Naleqqersuut akinut iluarsiiisutip naatsorsornerani, atuisunut akinit atulersitsinermi akitsuut avatangiisinullu akitsuut peerneqartarput. Naleqqersuut taamaakkami akimik aaqqiinissamut tulluurtuuvuq, akiitsuuserneqanngitsumut. Naleqqersuut akinut iluarsiiisut nioqqutissanut kiffartuussinernullu atuisumut akip naleqqersuuta assigalugu naatsorsugaapput.

## **Uuttuineq**

Atuisut agguaqatigiissillugu qanoq annertutigisumik sunik atuisarnerat apeqqutaalluni nioqqutissaq akinut naleqqersuummut qanoq naleqartiginersoq uuttuutigineqartarpoq.

Inissiamut akiliut assersuutigineqarsinnaavoq. Agguaqatigiissillugu atuisup isertitami annertunersaa inigisamut akiliutitut atortarpaa. Taamalilluni atuisumut akip naleqqersuutaata naatsorsornerani, inimut akiliut

naleqqersuummut annertungaatsiartumik sunniuttarpoq. Allatut oqaatigalugu, nioqqutissani immikkoortukkaani ataasiakkaajusuni akitigut allannguinerit tamarmik, akit naleqqersuutaanut ataatsimut annertuumik sunniuteqarneq ajorput. Nioqqutissat ataasiakkaat kiffartuussinerillu taamaattumik atuisunut akinut ilaapput, agguaqatigiissillugu atuisup ataatsimut atugaanut annertussutsimikkut naleqqersuusigaapput.

Siullermik nioqqutissat ataasiakkaat kiffartuussinerillu, atuisup akinut naleqqersuutaani tunngaviusut, nioqqutissanut nalinginnaasunut 380-inut assigiinngitsunut immikkoortiterneqartarput, taakku naleqqersuummut aallaaviusarput. Naleqqersuutit aallaaviit naleqqersuutit uuttortagassatut naatsorsorneqartarput. Naleqqersuummut aallaaviit ataatsimut oqimaassuserneqartarput naleqqersuutip ilaatut aggornilerlugit, immikkut naleqqersuutitalittut akuusussatut. Naleqqersuut atorineqartoq Laspeyres-typiuvoq, tassani naleqqersuutit aalajangersimasut nalunaaqqapput. Ukiup affaani naleqqersuutip naatsorsornerani ilimagineqartarpoq, akit allanngorneri atuinerup ilusianut allannguisassasoq. Assersuutigineqarsinnaavoq nioqqutissaq akikillerujussuarpat, agguaqatigiissillugu atuisoq nioqqutissamik pineqartumik piseqqinnavianngitsoq ilimagineqarsinnaavoq. Siunissamili atuinerup ilusianut naatsorsukkat malillugit nioqqutissaq pineqartoq peerneqassanngilaq.

2015-imi januaari aallarnerfigalugu naleqqersuutit nutaat atuisunut akigititamut naleqqersuummi aamma naleqqersuutit akinut iluarsissutaanut aallarniummik atuutilersinneqarput. Naleqqersuutinut nutaanut 2011-mi uuttuutit atulersut tunngaveqarput.

Atuisumut akigititamut naleqqersuut immikkoortunut pingaarnernut aqqanilinnut nalunaarlugu tamanut saqqummiunneqartarpoq, immikkoortuni tassani pingaarnerni, tassalu Inuussutissani il.il. aamma Imigassat tupallu immikkut immikkoortulerlugit naatsorsorneqartarput.

Pineqartut saniatigut nunat assigiinngitsut akornanni nioqqutissanik atuinermik kiffartuussinernillu immikkoortiterineq, Classification of Individual Consumption by Purpose (COICOP), atorineqalerpoq. Taamaattumik immikkoortulersuinerit siusinnerusukkat naleqqersuutit immikkoortulersornerinit allaanerusinnaapput. Soorlu tamanna pissutigalugu sodavandi *inuussutissanut* nuunneqartoq. Siornatigut sodavandi *imigassiat aalakoornartortallit* akornanni inissimagaluarpoq. Nioqqutissiat sullissinerillu ataatsimut suliaanerat atuisumut akip naleqqersuutaata taamatullu kisitsit akinut iluarsissutip aaqqinnerini siornatigutut suli allanngorani ippoq. Taamaallaat immikkoortulersuinerimi nuutsiterisoqarluni. COICOP-p atornerata pitsaaqutigaa, naleqqersuutit immikkoortuini allanngorarneq toqqaannartumik Danmarkimi EU-milu nunani naleqqersuutinut sanilliunneqarsinnaalernera.

Naleqqersuutit kingumut 2008-mi januaarimut naatsorsugaapput, nutaanik naleqqersuuteqarlutik aammalu COICOP atorlugi, 2008-mi januaarimi naleqqersuummut misissukkamut 100-mut inisinneqarput. Naleqqersuutip

aaqqissukkap allanngorarnera, nutaanik naleqqersuusigaq, toqqaannartumik naleqqersuutitut siornatigut saqqummiunneqartunut allanngorarnera assersunneqarsinnaanngilaq, naleqqersuutit allat tassani atorneqarmata.

## **Saqqummersinneqartut**

### **Ukiumut marloriarluni saqqummiussinerit**

Naleqqersuut ukiumut marloriarluni saqqummiunneqartarpoq. Naleqqersuut januaarip aallaqqaataaneersoq nalinginnaasumik marsip naanerani saqqummiunneqartarpoq, taamatullu naleqqersuut Juulip aallaqqaataaneersoq nalinginnaasumik septembarip naanerani saqqummiunneqartarluni. Kisitsisit inaarutaasut kisimik tamanut saqqummiunneqartarput.

### **Saqqummiussineq tulleeq**

2017-imi 1. januaarimi akit, 14. marts 2017.

### **Siusinnerusukkut saqqummersitat**

2016-imi 1. januaarimi akit, 14. marts 2016.

2015-imi 1. juulimi akit, 11. septembari 2015.

2015-imi 1. januaarimi akit, 13. marsi 2015.

Kalaallit Nunaanni Danmarkimilu akinik assersuussineq, 26. januaari 2015

2014-imi 1. juulimi akit, 26. septembari 2014

2014-imi 1. januaarimi akit 2014, 27. marsi 2014

2013-imi juulimi akit, 27. septembari 2013

2013-imi 1. januaarimi akit, 27. marsi 2013

2012-imi 1. juulimi akit, 28. septembari 2012

2012-imi 1. januaarimi akit, 30. marsi 2012

2011-mi 1. juulimi akit, 29. septembari 2011

2011-mi 1. januaari akit, 4. aprili 2011

2010-mi 1. juulimi akit, 1. oktobari 2010

2010-mi 1. januaarimi akit, 19. marsi 2010

2009-mi 1. juulimi akit, 15. oktobari 2009

2009-mi. 1. januaarimi akit, 17. marsi 2009

2008-mi 1. juulimi akit, 15. septembari 2008

2008-mi 1. januaarimi akit, 31. marsi 2008

2006-imi. 1. juulimi akit, 18. septembari 2006

2006-imi 1. januaarimi akit, 20. februaari 2006

2005-imi 1. juulimi akit, 7. septembari 2005

2005-imi 1. januaarimi akit, 4. marsi 2005

2004-imi 1. juulimi akit, 5. oktobari 2004

2004-imi 1. januaarimi akit, 7. aprili 2004

2003-mi 1. juulimi akit, 20. septembari 2003

2003-mi 1. juulimi akit, 14. marsi 2003

2002-mi juulimi akit, 30. aggusti 2002

2002-mi januaarimi akit, 8. aprili 2002

2001-imi juulimi akit, 31. aggusti 2001

2001-imi januaarimi akit, 29. marsi 2001

Illoqarfinni nunaqarfinnilu akit assigiinngissutaanik misissuineq, 12. septembari 2000

2000-imi juulimi akit, 12. septembari 2000  
2000-imi januaarimi akit, 29. februaari 2000  
1999-imi juulimi akit, 14. septembari 1999  
1999-imi januaarimi akit, 2. marsi 1999  
Kalaallit Nunaanni Danmarkimi akit sanilliunneri, 1. decembari 1994

---

Ilisarnaatinut nassuiaatit:

... Paasisutissat pigineqanngillat

.. Paasisutissat nalunaarsussallugit qularnarpallaarput mianersuuttariaqarpulluunniit

. Suliap pissusia tunngavigalugu kisitsisit saqqummersinneqarsinnaanngillat

0 Uttuutigineqartup affaanit minneruvoq

- Nul

\* Kisitsisaagallartoq kisitsilluunniit eqqoriarneqartoq

Saaffiginnittoqarsinnaavoq

Aviak L. Nielsen

E-mail: alan@stat.gl

Akit

Grønlands Statistik

Postboks 1025 · 3900 Nuuk

Tlf.: +299 34 57 70 · Fax: +299 34 57 90

www.stat.gl · e-mail: [stat@stat.gl](mailto:stat@stat.gl)

