

# Kriminalstatistik for Grønland 1994-2003



## Indholdsfortegnelse

	<b>Indholdsfortegnelse</b> .....	<b>3</b>
	<b>Sammenfatning</b> .....	<b>5</b>
Tabel 1.	Antal personer, sager og forhold med afgørelse, 1994-2003 .....	5
	<b>Indledning</b> .....	<b>6</b>
	<b>Indhold og datagrundlag</b> .....	<b>6</b>
Skema 1.	De fire love som kriminalretlige afgørelser træffes i henhold til, med benævnelse af afsnit i loven .....	6
	<b>Sådan læses publikationens tabeller</b> .....	<b>6</b>
Skema 2.	Eksempel på en person, hvis sag berører flere love og paragraffer samt former for afgørelser og foranstaltninger .....	7
	<b>Afgrænsning af fire afgørelsesformer</b> .....	<b>7</b>
Tabel 2.	Kriminalretlige sager, der henholdsvis er medtaget og udeladt i kriminalstatistikken, 1994-2003 .....	7
	<b>Kriminalretlige afgørelser – et samlet overblik</b> .....	<b>8</b>
Tabel 3.	Personer med en afgørelse i pct. af befolkningen på 15 år og derover, 1994-2003 ...	8
Figur 1.	Personer med en kriminalretlig afgørelse, 1994-2003 .....	8
Figur 2.	Kriminalretlige sager med en afgørelse, 1994-2003 .....	9
Figur 3.	Kriminalretlige forhold med en afgørelse, 1994-2003 .....	9
	<b>Kriminalretlige afgørelser fordelt på lovkategorier</b> .....	<b>10</b>
Figur 4.	Gennemsnitlige antal skyldige personer med en afgørelse, fordelt på love, 1994-2003	10
Tabel 4.	Personer med en afgørelse, fordelt på afgørelsens udfald og love, 1994-2003 .....	11
Tabel 5.	Personer med en afgørelse truffet i henhold til de fire love i pct. af befolkningen (15 år og derover), 1994-2003 .....	11
Tabel 6.	Sager med en afgørelse, fordelt på love, 1994-2003 .....	11
Tabel 7.	Sager med en afgørelse fordelt på love, 1994-2003, pct. ....	12
Tabel 8.	Forhold med en afgørelse fordelt på love, 1994-2003 .....	12
Tabel 9.	Forhold med en afgørelse fordelt på love, 1994-2003, pct. ....	12
	<b>Overtrædelse af kriminalloven, fordelt efter forholdets art</b> .....	<b>13</b>
Figur 5.	Gennemsnitlige årlige antal skyldige personer fordelt på kriminallovens fire dele, 1994- 2003 .....	13
Tabel 10.	Personer med en afgørelse under kriminalloven fordelt på afgørelser, 1994-2003 ...	14
Tabel 11.	Sager med en afgørelse under kriminalloven, 1994-2003 .....	14
Tabel 12.	Sager med en afgørelse under kriminalloven, 1994-2003, pct. ....	14
Tabel 13.	Forhold med en afgørelse under kriminalloven, 1994-2003 .....	15
Tabel 14.	Forhold med en afgørelse under kriminalloven, 1994-2003, pct. ....	15
Figur 6.	De ti hyppigste typer af overtrædelser i 1994 og 2003, pct. ....	16
	<b>Kriminalretlige afgørelser fordelt på personer efter køn</b> .....	<b>16</b>
Figur 7.	Skyldige med en kriminalretlig afgørelse fordelt på køn, gennemsnit pr. år, 1994-2003	16
Tabel 15.	Personer med en afgørelse, fordelt på love og typer af forbrydelser, 1994-2003 .....	17
Tabel 16.	Fordeling af mænd og kvinder på afgørelse og lovtyper, 1994-2003 .....	18
	<b>Kriminalretlige afgørelser fordelt på personer efter alder</b> .....	<b>19</b>
Tabel 17.	Personer med en afgørelse fordelt på aldersgrupper, 1994-2003 .....	19
Tabel 18.	Personer med en afgørelse fordelt på aldersgrupper, 1994-2003, pct. ....	19
Tabel 19.	Skyldige personer med en afgørelse fordelt på aldersgrupper, 1994-2003 .....	20
Tabel 20.	Skyldige personer med en afgørelse fordelt på aldersgrupper, 1994-2003, pct. ....	20
Tabel 21.	Skyldige personer fordelt på aldersgrupper i pct. af befolkningen, 1994-2003 .....	20
Tabel 22.	Gennemsnitsalder blandt skyldige personer med en afgørelse i henhold til de fire love, 1994-2003 .....	21
Tabel 23.	Gennemsnitsalder blandt skyldige personer med en afgørelse under kriminallovens fire dele, 1994-2003 .....	21

## Indholdsfortegnelse, fortsat

	<b>Kriminalretlige afgørelser fordelt på politidistrikter</b> .....	<b>22</b>
Tabel 24.	Sager med en afgørelse fordelt på politidistrikter efter afgørelsessted, 1994-2003 ...	22
	<b>Kriminalretlige afgørelser fordelt på afgørelsesformer</b> .....	<b>23</b>
Figur 8.	Sager med en afgørelse fordelt efter afgørelsesform, 1994-2003, pct. ....	23
Tabel 25.	Sager med en afgørelse fordelt efter afgørelsesform i henhold til de fire love, 1994-2003	24
	<b>Kriminalretlige afgørelser fordelt på foranstaltningsformer</b> .....	<b>25</b>
Tabel 26.	Sager med en afgørelse opgjort efter foranstaltninger (hovedformer), 1994-2003 ...	25
Tabel 27.	Sager med en afgørelse opgjort efter foranstaltninger (hovedformer), 1994-2003 ...	26
Tabel 28.	Betingede frakendelser af kørekort fordelt på frakendelsesperiode, 1994-2003 .....	26
Tabel 29.	Ubetingede frakendelser af kørekort fordelt på frakendelsesperiode, 1994-2003 .....	27
Tabel 30.	Sager med dom til anbringelse i anstalt fordelt efter anbringelsesperiode, 1994-2003	27
	<b>Detaljeret Tabel – kriminalretlige forhold og foranstaltninger</b> .....	<b>28</b>
Tabel 31.	Antal forhold med en afgørelse fordelt på de fire love og enkelte paragraffer, 1994-2003 .....	28
Tabel 32.	Antal forhold med en afgørelse 'skyldig' fordelt på de fire love og enkelte paragraffer, 1994-2003 .....	30
	<b>Recidivstatistik – kort om recidivister</b> .....	<b>32</b>
	<b>Recidivister fordelt på aldersgrupper, love og foranstaltningsformer</b> .....	<b>32</b>
Figur 9.	Samlet recidivprocent efter 1-5 år, udgangsårene 1994, 1996 og 1998 .....	33
Figur 10.	Samlet recidivprocent efter fem år, efter aldersgrupper med udgangspunkt i årene 1994, 1996 og 1998 .....	33
Tabel 33.	Recidivister fordelt på aldersgrupper og udgangstår 1994, 1996 og 1998, antal og pct. ....	34
Tabel 34.	Recidivister – generelle og specifikke – fordelt efter love og paragraffer med udgangspunkt i 1994, antal og recidivprocent .....	35
Tabel 35.	Recidivister – generelle og specifikke – fordelt efter love og paragraffer med udgangspunkt i 1996, antal og recidivprocent .....	37
Tabel 36.	Recidivister – generelle og specifikke – fordelt efter love og paragraffer med udgangspunkt i 1998, antal og recidivprocent .....	39
Tabel 37.	Recidivister – generelle og specifikke – fordelt efter foranstaltningsform med udgangspunkt i 1994, antal og recidivprocent .....	41
Tabel 38.	Recidivister – generelle og specifikke – fordelt efter foranstaltningsform med udgangspunkt i 1996, antal og recidivprocent .....	41
Tabel 39.	Recidivister – generelle og specifikke – fordelt efter foranstaltningsform med udgangspunkt i 1998, antal og recidivprocent .....	42
	<b>Metode</b> .....	<b>43</b>
Skema 3.	Politidistrikter i Grønland .....	43

## Sammenfatning

### Udviklingen i kriminalretlige afgørelser 1994-2003

Tabel 1. Personer, sager og forhold med en afgørelse, 1994-2003

	Personer	Sager	Forhold	Sager pr. person.	Forhold pr. person
1994 .....	2.026	2.269	3.876	1,1	1,9
1995 .....	1.842	2.062	3.273	1,1	1,8
1996 .....	1.600	1.766	3.466	1,1	2,2
1997 .....	1.602	1.826	3.466	1,1	2,2
1998 .....	1.870	2.157	3.882	1,2	2,1
1999 .....	1.921	2.164	3.298	1,1	1,7
2000 .....	2.138	2.477	4.084	1,2	1,9
2001 .....	2.079	2.445	4.168	1,2	2,0
2002 .....	1.950	2.208	3.806	1,1	2,0
2003 .....	1.761	2.039	2.940	1,2	1,7
<b>Middel .....</b>	<b>1.879</b>	<b>2.141</b>	<b>3.626</b>	<b>1,1</b>	<b>1,9</b>

*I gennemsnit har 1.879 personer om året modtaget en afgørelse*

Det årlige antal personer, der har modtaget en kriminalretlig afgørelse, er i gennemsnit på 1.879 i perioden 1994-2003. Antallet var højest i 2000 med 2.138 personer og lavest i 1996 med 1.600 personer. I gennemsnit er der årligt truffet afgørelse i 2.141 sager om 3.626 forhold. Det højere antal sager og forhold end personer viser, at der er personer, der har modtaget afgørelse i mere end én sag og ét forhold, jf. tabel 1. I gennemsnit er hver person registreret for tæt på to forhold.

*...hvilket svarer til 4,6 pct. af befolkningen over 15 år*

Det årlige antal personer, der er kendt skyldige, udgør i gennemsnit en andel på 4,6 pct. af befolkningen over den kriminelle lavalder (15 år og derover). Dette svarer i gennemsnit til, at næsten fem ud af 100 indbyggere over 15 år er noteret for et kriminalretligt forhold i perioden 1994-2003.

## Indledning

*Kriminalstatistikken er udgivet af Grønlands Statistik siden 1991*

Kriminalstatistikken for Grønland er udgivet siden 1979. Først af Danmarks Statistik og siden 1991 af Grønlands Statistik. Denne udgave af kriminalstatistikken indeholder samtlige kriminalretlige afgørelser truffet i perioden 1994-2003 samt resultatet af en recidivanalyse med udgangspunkt i årene 1994, 1996 og 1998.

*...med revision i 2001*

I foråret 2001 er der foretaget en revision af datagrundlaget og metoden i kriminalstatistikken (Om metode: Se afsnit bagest i publikationen). Denne revision indebærer, at opgørelserne i få tilfælde kan variere fra tidligere publikationer.

## Indhold og datagrundlag

*Afgørelsesblanketter fra Politimesteren i Grønland*

Statistikken om kriminalretlige afgørelser er baseret på de afgørelsesblanketter, der løbende udfyldes i de enkelte politikredse og videresendes til Politimesteren i Grønland. Hver indberetning indeholder oplysninger om afgørelsesform, gernings- og afgørelsesdato, forholdets art samt udfald og foranstaltning. Kriminalretlige afgørelser træffes i henhold til fire love, jf. skema 1.

*Skema 1. De fire love som kriminalretlige afgørelser træffes i henhold til, med benævnelse af afsnit i loven*

Kriminalloven	Politivedtægten	Færdselsloven	Særlovene
Sædelighedsforbrydelser		Spirituskørsel	Lov om indførselsafgifter
Voldsforbrydelser		Promillekørsel	Brand- og bygningslove
Formueforbrydelse		Øvrig færdselslov	Lov om euforiserende stoffer
Andre forbrydelser			Fiskeri- og fredningslove
			Øvrige særlove

*Afgørelsesstatistik om personer, sager og forhold*

Denne udgave af statistikken om kriminalretlige afgørelser indeholder opgørelser om *personer, sager og forhold*. En sag defineres her ved at være en kriminalretlig afgørelse af et eller flere forhold begået af samme person. I enkelte tilfælde kan sagen også være ført mod en institution. Det skal bemærkes, at samme person eller institution kan optræde i flere sager i løbet af et år.

*Recidivstatistik om personer, der begår ny kriminalitet*

Analysen af recidivister er en opgørelse over, hvor stor en andel af lovovertræderne, der begår ny kriminalitet. Denne del af statistikken præsenteres sidst i publikationen. Personer, der blev kendt skyldige i årene 1994, 1996 og 1998 følges fem år frem og indgår som recidivister i det år, hvor de findes skyldige i deres første, efterfølgende overtrædelse. Recidivismens hyppighed belyses med fokus på tidligere straffede fordelt efter alder, kriminalitetsformer og tidligere foranstaltning.

## Sådan læses publikationens tabeller

Antallet af personer, sager og forhold optælles ved forskellige detaljeringsgrader. Den største detaljeringsgrad findes i tabel 31 og 32 samt i tabellerne om recidivister. Her optælles antallet af personer, der har en afgørelse, i henhold til hver enkelt paragraf eller hvert afsnit under de fire love. I disse tabeller er den samlede total højere end i de øvrige tabeller, der er mindre detaljerede. Den højere total skyldes, at en person eller sag kan optræde med en afgørelse i henhold til mere end én lov eller paragraf. Skema 2 viser et eksempel på en sådan person, hvis sag indeholder forhold både i henhold til kriminalloven, færdselsloven og en særlov.

Denne person og sag vil blive talt med flere gange i en detaljeret tabel, men kun én gang i en tabel, der ikke fordeler afgørelserne.

Skema 2. **Eksempel på en person, hvis sag berører flere love og paragraffer, samt former for afgørelser og foranstaltninger**

Lov	Lovafsnit	Paragraf	Afgørelsesform	Foranstaltning
Kriminalloven	Formueforbrydelse	Tyveri (§ 72) og hæleri (§ 78)	Bøde	Bøde
Kriminalloven	Voldsforbrydelse	Manddrab (§ 57)	Dom	Anstalt
Færdselsloven	Promillekørsel		Bøde	Bøde og frakendelse af retten til at føre bil.
Særlove	Lov om euforiserende stoffer		Dom og bøde	Bøde og anstalt

De figurer og tabeller, der viser det faktiske antal personer og sager der har modtaget en afgørelse, findes i afsnittet "Kriminalretlige afgørelser – en samlet tabel". Herefter er personer og sager fordelt på love, foranstaltningstyper og afgørelsesformer. I disse tabeller vil nogle personer og sager optræde flere gange. De totale summer vil dermed overstige antallet i den samlede tabel.

## Afgrænsning til fire afgørelsesformer

*Medtagne og udeladte sager i kriminalstatistikken*

Statistikken omfatter fire ud af fem kriminalretlige afgørelsesformer: Udenretsligt bødeforlæg, indenretslig bødevedtagelse, dom i kredsretten og dom i landsretten. De sager, der er udeladt fra statistikken, er sager afgjort ved henlæggelse samt sager, hvor afgørelsen er uoplyst. Tabel 2 viser det antal sager, der er medtaget i datagrundlaget for kriminalstatistikken 1994-2003. Udeladte sager vil alene indgå i et afsnit om fordelinger på afgørelsesformer.

Tabel 2. **Kriminalretlige sager, der henholdsvis er medtaget og udeladt i kriminalstatistikken, 1994-2003**

	Sager medtaget i alt	Sager udeladt i alt	Bødeforlæg	Bødevedtagelse	Domsafsigelse
	————— Sager medtaget —————				
1994 .....	2.269	150	1.400	133	736
1995 .....	2.062	138	1.319	113	630
1996 .....	1.766	100	1.071	107	588
1997 .....	1.826	188	1.277	67	482
1998 .....	2.157	235	1.515	74	568
1999 .....	2.164	290	1.656	63	445
2000 .....	2.477	101	1.767	105	605
2001 .....	2.445	91	1.756	111	578
2002 .....	2.208	101	1.489	70	649
2003 .....	2.039	52	1.436	76	527

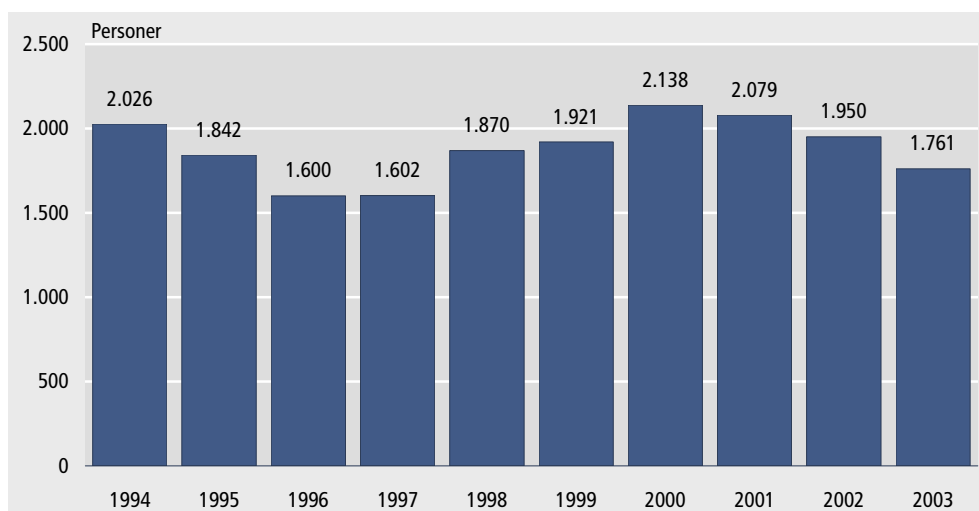
## Kriminalretlige afgørelser – et samlet overblik

Af tabel 3 fremgår det, at et stort flertal af personer med en afgørelse (97,4 pct.) er dømt skyldige i perioden 1994-2003. Det ses samtidig, at andelen af befolkningen, der er fundet skyldige med en afgørelse er mellem 4,0 pct. og 5,2 pct. af befolkningen i perioden 1994-2003. Tal om kriminalretlige afgørelser fordelt på personer, sager og forhold kan aflæses nedenfor og på næste side.

Tabel 3. Personer med en afgørelse i pct. af befolkningen på 15 år og derover, 1994-2003

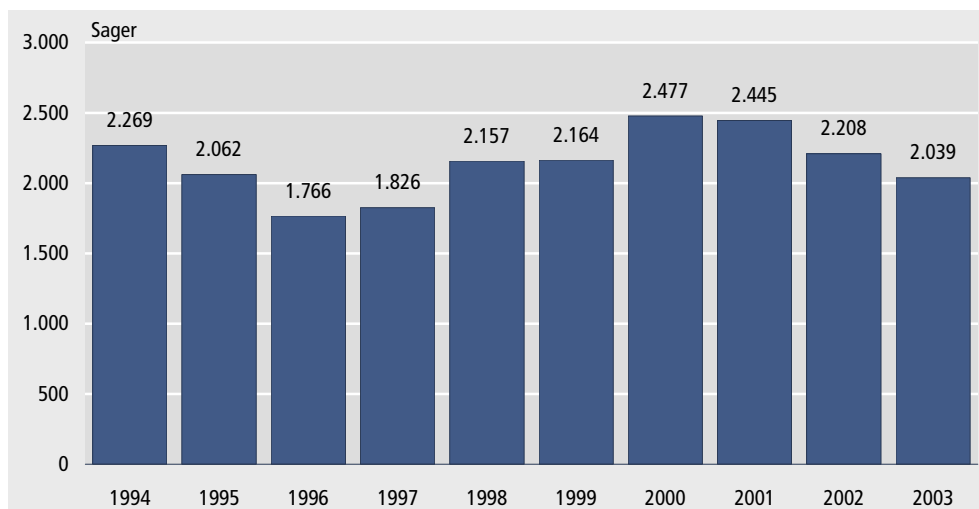
	Befolkning på 15 år og derover	Personer med en afgørelse	Skyldige med en afgørelse	Personer i pct. af befolkningen	Skyldige i pct. af befolkningen
1994 .....	40.234	2.026	2.006	5,0	5,0
1995 .....	40.301	1.842	1.816	4,6	4,5
1996 .....	40.381	1.600	1.585	4,0	3,9
1997 .....	40.468	1.602	1.587	4,0	3,9
1998 .....	40.608	1.870	1.861	4,6	4,6
1999 .....	40.712	1.921	1.908	4,7	4,7
2000 .....	40.817	2.138	2.112	5,2	5,2
2001 .....	41.034	2.079	2.041	5,1	5,0
2002 .....	41.384	1.950	1.918	4,7	4,6
2003 .....	41.721	1.761	1.716	4,2	4,1
Middel .....	40.685	1.879	1.855	4,6	4,6

Figur 1. Personer med en kriminalretlig afgørelse, 1994-2003

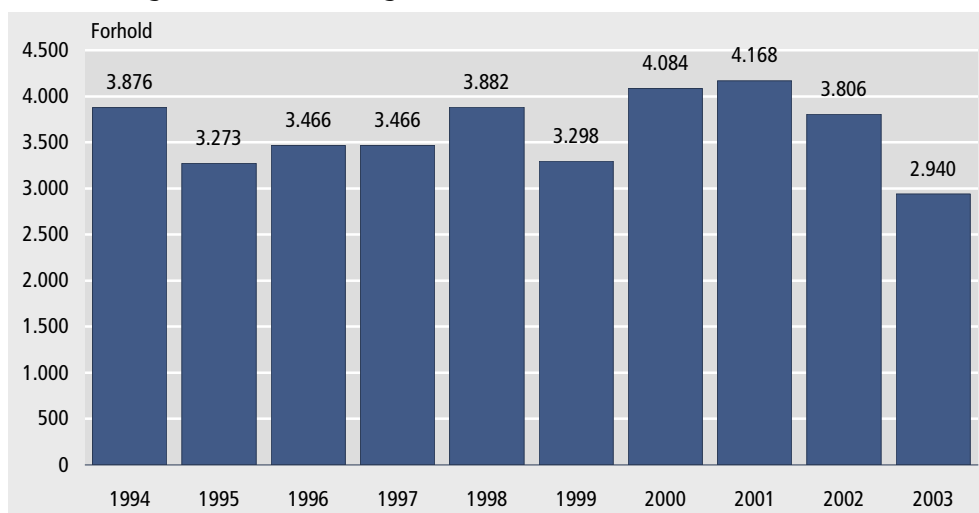




Figur 2. Kriminalretlige sager med en afgørelse, 1994-2003



Figur 3. Kriminalretlige forhold med en afgørelse, 1994-2003



## Kriminalretlige afgørelser fordelt på lovkatgorier

*I gennemsnit har 1.263 personer om året overtrådt kriminalloven*

Et flertal af samtlige afgørelser i Grønland træffes i henhold til kriminalloven. Fra 1994 til 2003 er et gennemsnit på 1.263 personer årligt fundet skyldige i at overtræde kriminalloven, fulgt af 72 overtrædere af politivedtægten, 284 af færdselsloven og 386 af særlovene, jf. figur 4 og tabel 4. Dette svarer til at de personer, der har overtrådt kriminalloven i gennemsnit udgør 62,8 pct. af overtrædelserne i perioden 1994-2003, mens personer, der har overtrådt særlovene udgør 19,3 pct. Personer, der har overtrådt færdselsloven udgør 14,2 pct. mens 3,6 pct. overtrådte politivedtægten. Denne fordeling er præget af nogen variation fra år til år.

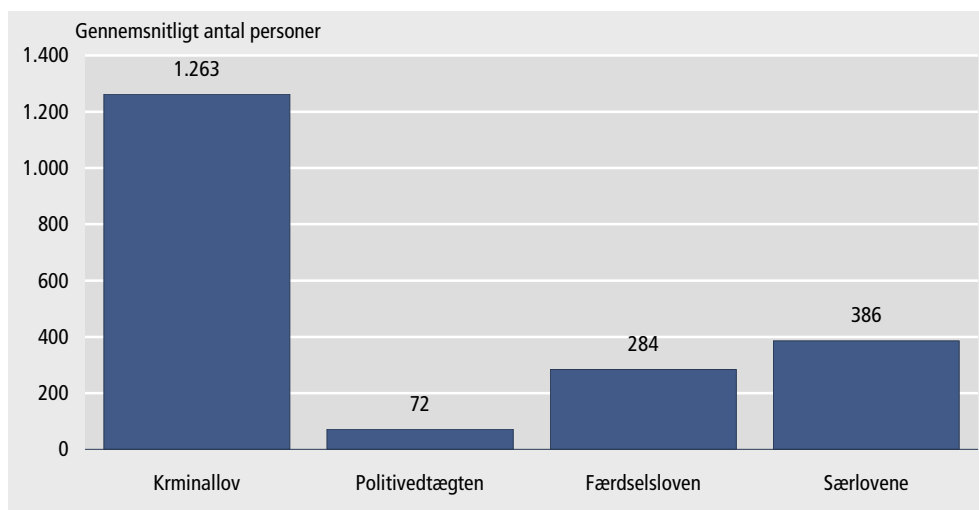
*...hvilket svarer til 3,1 pct. af befolkningen over 15 år*

Det årlige antal personer, der er fundet skyldige i at overtræde kriminalloven, udgør i gennemsnit 3,1 pct. af befolkningen over den kriminelle lavalder (15 år og derover) i perioden 1994-2003.

*De fleste sager og forhold vedrører overtrædelse af kriminalloven*

Afgjorte sager og forhold er fordelt på de fire love efter samme mønster, som antal personer med en afgørelse. Cirka to tredjedele vedrører kriminalloven. I perioden 1994-2003 er der i gennemsnit truffet afgørelse under kriminalloven i 1.454 sager om 2.619 forhold om året, færdselsloven i 298 sager om 417 forhold, politivedtægten i 73 sager om 96 forhold, og særlovene i 419 sager om 495 forhold, jf. tabel 6 til 9.

Figur 4. Gennemsnitligt antal skyldige personer med en afgørelse fordelt på love, 1994-2003



Tabel 4.

## Personer med en afgørelse, fordelt på afgørelsens udfald og love, 1994-2003

	Kriminalloven			Politivedtægten			Færdselsloven			Særlovene		
	I alt	Skyldig	Frikendt	I alt	Skyldig	Frikendt	I alt	Skyldig	Frikendt	I alt	Skyldig	Frikendt
1994 .....	1.371	1.353	53	88	88	2	294	290	12	441	441	4
1995 .....	1.266	1.243	37	72	72	1	263	262	4	411	408	6
1996 .....	1.156	1.145	38	69	69	1	196	194	5	309	306	6
1997 .....	1.093	1.083	42	55	55	5	282	278	8	310	309	5
1998 .....	1.246	1.239	38	57	56	5	296	295	5	442	440	10
1999 .....	1.294	1.283	38	70	69	1	343	342	5	361	360	6
2000 .....	1.440	1.418	55	67	67	2	349	348	7	436	432	9
2001 .....	1.359	1.330	82	81	81	6	361	357	14	444	438	16
2002 .....	1.380	1.351	101	86	85	8	280	278	12	347	345	12
2003 .....	1.213	1.181	65	78	75	6	198	196	6	391	379	18
<b>Middel .....</b>	<b>1.282</b>	<b>1.263</b>	<b>55</b>	<b>72</b>	<b>72</b>	<b>4</b>	<b>286</b>	<b>284</b>	<b>8</b>	<b>389</b>	<b>386</b>	<b>9</b>

Anm. Visse personer optræder under mere end én lov, jf. afsnittet: *Sådan læses publikationens tabeller.*

Tabel 5.

## Personer med en afgørelse truffet i henhold til de fire love i pct. af befolkningen (15 år og derover), 1994-2003

	Kriminalloven			Politivedtægten			Færdselsloven			Særlovene		
	I alt	Skyldig	Frikendt	I alt	Skyldig	Frikendt	I alt	Skyldig	Frikendt	I alt	Skyldig	Frikendt
1994 .....	3,4	3,4	0,1	0,2	0,2	0,0	0,7	0,7	0,0	1,1	1,1	0,0
1995 .....	3,1	3,1	0,1	0,2	0,2	0,0	0,7	0,7	0,0	1,0	1,0	0,0
1996 .....	2,9	2,8	0,1	0,2	0,2	0,0	0,5	0,5	0,0	0,8	0,8	0,0
1997 .....	2,7	2,7	0,1	0,1	0,1	0,0	0,7	0,7	0,0	0,8	0,8	0,0
1998 .....	3,1	3,1	0,1	0,1	0,1	0,0	0,7	0,7	0,0	1,1	1,1	0,0
1999 .....	3,2	3,2	0,1	0,2	0,2	0,0	0,8	0,8	0,0	0,9	0,9	0,0
2000 .....	3,5	3,5	0,1	0,2	0,2	0,0	0,9	0,9	0,0	1,1	1,1	0,0
2001 .....	3,3	3,2	0,2	0,2	0,2	0,0	0,9	0,9	0,0	1,1	1,1	0,0
2002 .....	3,3	3,3	0,2	0,2	0,2	0,0	0,7	0,7	0,0	0,8	0,8	0,0
2003 .....	2,9	2,8	0,2	0,2	0,2	0,0	0,5	0,5	0,0	0,9	0,9	0,0
<b>Middel .....</b>	<b>3,2</b>	<b>3,1</b>	<b>0,1</b>	<b>0,2</b>	<b>0,2</b>	<b>0,0</b>	<b>0,7</b>	<b>0,7</b>	<b>0,0</b>	<b>1,0</b>	<b>0,9</b>	<b>0,0</b>

Anm. Visse personer optræder under mere end én lov, jf. afsnittet: *Sådan læses publikationens tabeller.*

Tabel 6. Sager med en afgørelse fordelt på love, 1994-2003

	De fire love				
	i alt	Kriminalloven	Politivedtægten	Færdselsloven	Særlovene
1994 .....	2.396	1.534	90	303	469
1995 .....	2.188	1.408	72	273	435
1996 .....	1.863	1.266	70	202	325
1997 .....	1.927	1.236	55	291	345
1998 .....	2.266	1.409	58	301	498
1999 .....	2.256	1.445	70	356	385
2000 .....	2.567	1.657	68	369	473
2001 .....	2.552	1.607	82	385	478
2002 .....	2.314	1.571	88	296	359
2003 .....	2.109	1.405	81	205	418
<b>Middel .....</b>	<b>2.244</b>	<b>1.454</b>	<b>73</b>	<b>298</b>	<b>419</b>

Anm. Visse personer optræder under mere end én lov, jf. afsnittet: *Sådan læses publikationens tabeller.*

Tabel 7. Sager med en afgørelse fordelt på love, 1994-2003, pct.

	De fire love i alt	Kriminalloven	Politivedtægten	Færdselsloven	Særlovene
1994 .....	100	64,0	3,8	12,6	19,6
1995 .....	100	64,4	3,3	12,5	19,9
1996 .....	100	68,0	3,8	10,8	17,4
1997 .....	100	64,1	2,9	15,1	17,9
1998 .....	100	62,2	2,6	13,3	22,0
1999 .....	100	64,1	3,1	15,8	17,1
2000 .....	100	64,6	2,6	14,4	18,4
2001 .....	100	63,0	3,2	15,1	18,7
2002 .....	100	67,9	3,8	12,8	15,5
2003 .....	100	66,6	3,8	9,7	19,8
<b>Middel .....</b>	<b>100</b>	<b>64,8</b>	<b>3,3</b>	<b>13,3</b>	<b>18,7</b>

Anm. Visse personer optræder under mere end én lov, jf. afsnittet: *Sådan læses publikationens tabeller.*

Tabel 8. Forhold med en afgørelse fordelt på love, 1994-2003

	I alt	Kriminalloven	Politivedtægten	Færdselsloven	Særlovene
1994 .....	3.876	2.703	96	451	626
1995 .....	3.273	2.279	74	363	557
1996 .....	3.466	2.702	72	313	379
1997 .....	3.466	2.606	59	403	398
1998 .....	3.882	2.843	62	397	580
1999 .....	3.298	2.330	72	439	457
2000 .....	4.084	2.928	71	525	560
2001 .....	4.168	2.898	192	543	534
2002 .....	3.806	2.785	173	441	407
2003 .....	2.940	2.077	87	329	447
<b>Middel .....</b>	<b>3.626</b>	<b>2.619</b>	<b>96</b>	<b>417</b>	<b>495</b>

Tabel 9. Forhold med en afgørelse fordelt på love, 1994-2003, pct.

	I alt	Kriminalloven	Politivedtægten	Færdselsloven	Særlovene
1994 .....	100	69,8	2,5	11,6	16,2
1995 .....	100	69,7	2,3	11,1	17,0
1996 .....	100	78,0	2,1	9,0	10,9
1997 .....	100	75,2	1,7	11,6	11,5
1998 .....	100	73,4	1,6	10,1	14,9
1999 .....	100	70,7	2,2	13,3	13,9
2000 .....	100	71,7	1,7	12,9	13,7
2001 .....	100	69,6	4,6	13,0	12,8
2002 .....	100	73,2	4,5	11,6	10,7
2003 .....	100	70,6	3,0	11,2	15,2
<b>Middel .....</b>	<b>100</b>	<b>72,2</b>	<b>2,6</b>	<b>11,5</b>	<b>13,6</b>

## Overtrædelser af kriminalloven fordelt efter forholdets art

*I gennemsnit har 856 personer om året begået en formueforbrydelse*

Den hyppigste overtrædelse af kriminalloven er formueforbrydelser. Fra 1994-2003 er et gennemsnit på 856 personer årligt fundet skyldige i denne type forbrydelse, fulgt af 331 i voldsforbrydelser, 180 i andre forbrydelser og 82 i sædelighedsforbrydelser, jf. figur 5 samt tabel 10.

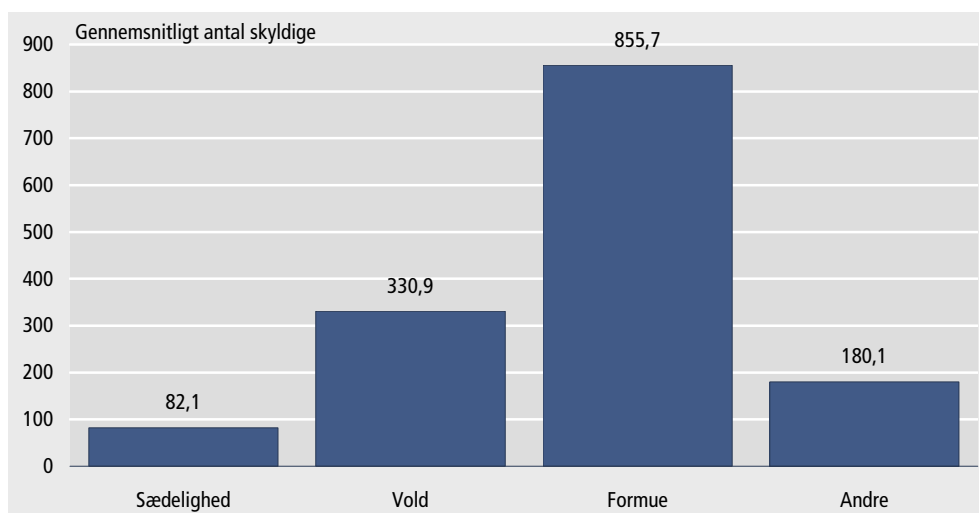
*Formueforbrydelserne er i gennemsnit fordelt på 992 sager om året*

Fordelingen af afgjorte sager og forhold på de fire typer af overtrædelser under kriminalloven følger samme mønster, som i fordelingen af personer, idet formueforbrydelse er den hyppigste. I perioden er der under sædelighedsforbrydelser truffet afgørelse i 89 sager om 145 forhold om året i gennemsnit, voldsforbrydelser i 351 sager om 434 forhold, formueforbrydelser i 992 sager om 1.719 forhold, og andre forbrydelser i 189 sager om 321 forhold, jf. tabel 11 til 14.

*I 2003 var tyveri den hyppigste overtrædelse under kriminalloven*

Tyveri er den type overtrædelse, der optræder med størst hyppighed blandt de kriminalretlige sager i perioden 1994-2003. En detaljeret tabel over antal afgjorte forhold fordelt på love og paragraffer fra 1994-2003 vises i tabel 31 og 32.

**Figur 5. Gennemsnitlige årlige antal skyldige personer fordelt på kriminallovens fire dele, 1994-2003**



Tabel 10.

## Personer med en afgørelse under kriminalloven fordelt på afgørelser, 1994-2003

	Sædelighedsforbrydelser			Voldsforbrydelser			Formueforbrydelse			Andre forbrydelser		
	I alt	Skyldig	Frikendt	I alt	Skyldig	Frikendt	I alt	Skyldig	Frikendt	I alt	Skyldig	Frikendt
1994 .....	79	74	12	352	344	19	967	961	31	194	194	9
1995 .....	69	66	6	343	334	15	837	828	16	216	212	8
1996 .....	52	49	4	305	300	16	826	824	21	152	148	13
1997 .....	58	58	5	262	258	23	797	791	33	133	132	13
1998 .....	77	76	5	344	342	17	829	827	22	184	181	17
1999 .....	78	77	9	336	330	14	871	868	22	172	171	5
2000 .....	121	115	12	369	362	19	936	930	25	209	205	13
2001 .....	119	109	21	369	357	34	884	878	46	191	189	17
2002 .....	114	107	27	355	348	33	906	895	58	213	208	26
2003 .....	99	90	14	347	334	28	764	755	29	168	161	20
<b>Middel .....</b>	<b>87</b>	<b>82</b>	<b>12</b>	<b>338</b>	<b>331</b>	<b>22</b>	<b>862</b>	<b>856</b>	<b>30</b>	<b>183</b>	<b>180</b>	<b>14</b>

Anm. : Visse personer optræder under mere end én af kriminallovens fire dele og under begge udfald, jf. afsnittet: *Sådan læses publikationens tabeller.*

Tabel 11. Sager med en afgørelse under kriminalloven, 1994-2003

	De fire forbrydelser i alt	Sædeligheds- forbrydelser	Volds- forbrydelser	Formue- forbrydelser	Andre forbrydelser
1994 .....	1.534	80	359	1.094	195
1995 .....	1.408	69	353	935	223
1996 .....	1.266	52	321	900	155
1997 .....	1.236	59	275	906	139
1998 .....	1.409	82	356	942	191
1998 .....	1.445	83	346	978	183
2000 .....	1.657	125	384	1.101	215
2001 .....	1.607	123	388	1.083	195
2002 .....	1.571	114	371	1057	217
2003 .....	1.405	99	360	919	171
<b>Middel .....</b>	<b>1.454</b>	<b>89</b>	<b>351</b>	<b>992</b>	<b>188</b>

Anm. Visse sager optræder under mere end én af kriminallovens fire dele, jf. afsnittet: *Sådan læses publikationens tabeller.*

Tabel 12. Sager med en afgørelse under kriminalloven, 1994-2003, pct.

	De fire forbrydelser i alt	Sædeligheds- forbrydelser	Volds- forbrydelser	Formue- forbrydelser	Andre forbrydelser
1994 .....	100	4,6	20,8	63,3	11,3
1995 .....	100	4,4	22,3	59,2	14,1
1996 .....	100	3,6	22,5	63,0	10,9
1997 .....	100	4,3	19,9	65,7	10,1
1998 .....	100	5,2	22,7	60,0	12,2
1999 .....	100	5,2	21,8	61,5	11,5
2000 .....	100	6,8	21,0	60,3	11,8
2001 .....	100	6,9	21,7	60,5	10,9
2002 .....	100	6,5	21,1	60,1	12,3
2003 .....	100	6,4	23,2	59,3	11,0
<b>Middel .....</b>	<b>100</b>	<b>5,5</b>	<b>21,7</b>	<b>61,2</b>	<b>11,6</b>

Anm. Visse personer optræder under mere en én lov, jf. afsnittet: *Sådan læses publikationens tabeller.*

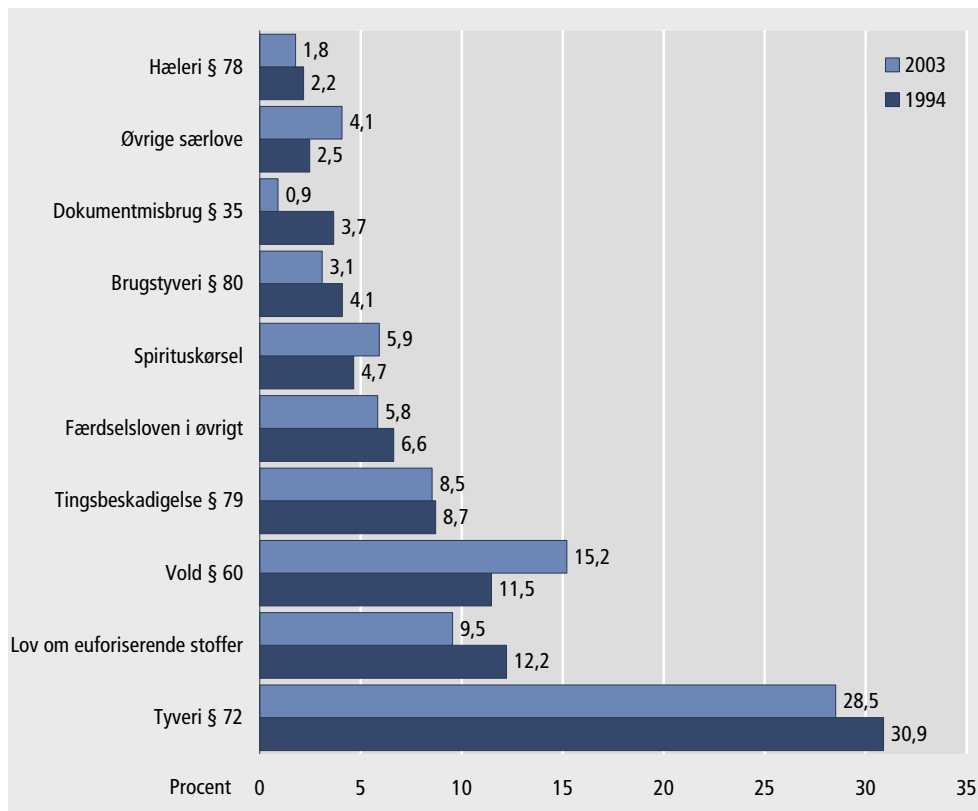
Tabel 13. Forhold med en afgørelse under kriminalloven, 1994-2003

	De fire forbrydelser i alt	Sædeligheds- forbrydelser	Volds- forbrydelser	Formue- forbrydelser	Andre forbrydelser
1994 .....	<b>2.703</b>	131	455	1.802	315
1995 .....	<b>2.279</b>	108	445	1.407	319
1996 .....	<b>2.702</b>	73	389	1.869	371
1997 .....	<b>2.606</b>	91	330	1.725	460
1998 .....	<b>2.843</b>	169	448	1.856	370
1999 .....	<b>2.330</b>	131	398	1.537	264
2000.....	<b>2.928</b>	186	475	1.986	281
2001 .....	<b>2.898</b>	216	479	1.927	276
2002 .....	<b>2.785</b>	195	469	1.827	294
2003 .....	<b>2.077</b>	147	454	1.253	223
<b>Middel .....</b>	<b>2.618</b>	<b>145</b>	<b>434</b>	<b>1.719</b>	<b>321</b>

Tabel 14. Forhold med en afgørelse under kriminalloven, 1994-2003, pct.

	De fire forbrydelser i alt	Sædeligheds- forbrydelser	Volds- forbrydelser	Formue- forbrydelser	Andre forbrydelser
1994 .....	<b>100</b>	4,8	16,8	66,6	11,7
1995 .....	<b>100</b>	4,7	19,5	61,7	14,0
1996 .....	<b>100</b>	2,7	14,4	69,1	13,8
1997 .....	<b>100</b>	3,5	12,7	66,1	17,7
1998 .....	<b>100</b>	5,9	15,7	65,1	13,2
1999 .....	<b>100</b>	5,6	17,1	65,9	11,4
2000.....	<b>100</b>	6,4	16,2	67,8	9,6
2001 .....	<b>100</b>	7,5	16,5	66,5	9,5
2002 .....	<b>100</b>	7,0	16,8	65,6	10,6
2003 .....	<b>100</b>	7,1	21,9	60,3	10,7
<b>Middel .....</b>	<b>100</b>	<b>5,5</b>	<b>16,6</b>	<b>65,6</b>	<b>12,2</b>

Figur 6. De ti hyppigste typer af overtrædelser i 1994 og 2003, pct.



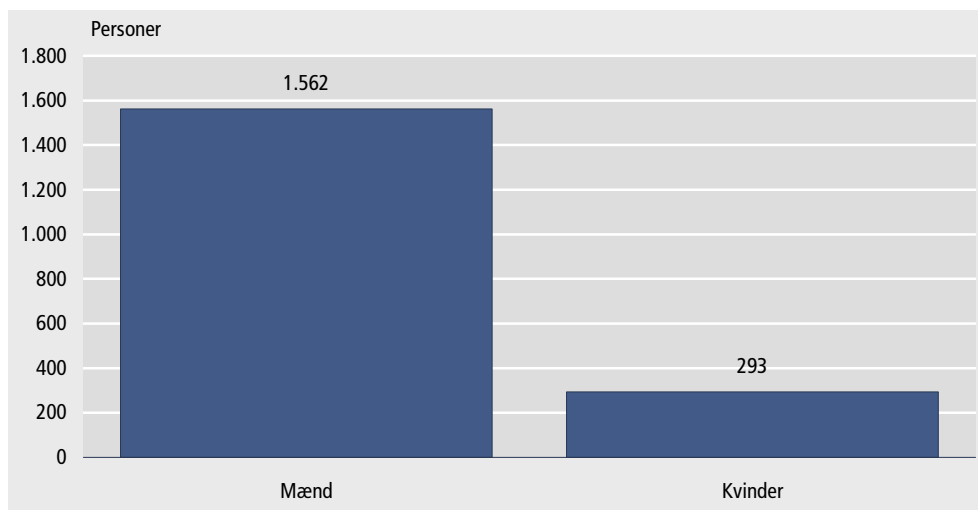
### Kriminalretlige afgørelser fordelt på personer efter køn

*I gennemsnit udgør mænd 90 pct. af samtlige overtrædere*

Hovedparten af de kriminalretlige afgørelser er idømt mænd, mens kvinder udgør en mindre del af overtræderne. Ud af det antal personer, der i perioden 1994-2003 blev fundet skyldige i et kriminalretligt forhold, var et årligt gennemsnit på 1.562 personer mænd og 293 kvinder, jf. figur 7 og tabel 15. Dette svarer til en kønsfordeling på 84 pct. mænd og 16 pct. kvinder.

Tal om kriminalretlige afgørelser fordelt på personer efter køn kan aflæses nedenfor.

Figur 7. Skyldige med en kriminalretlig afgørelse fordelt på køn, gennemsnit pr. år, 1994-2003





Tabel 15.

## Personer med en afgørelse, fordelt på love og typer af forbrydelser, 1994-2003

	1994		1995		1996		1997		1998		1999		2000		2001		2002		2003		Middel	
	M	K	M	K	M	K	M	K	M	K	M	K	M	K	M	K	M	K	M	K	M	K
<b>I alt</b> .....	<b>1.743</b>	<b>283</b>	<b>1.570</b>	<b>272</b>	<b>1.369</b>	<b>231</b>	<b>1.340</b>	<b>262</b>	<b>1.580</b>	<b>290</b>	<b>1.622</b>	<b>299</b>	<b>1.801</b>	<b>337</b>	<b>1.724</b>	<b>355</b>	<b>1.592</b>	<b>358</b>	<b>1.468</b>	<b>293</b>	<b>1.581</b>	<b>298</b>
Skyldig .....	1.724	282	1.551	265	1.356	229	1.326	261	1.575	286	1.612	296	1.779	333	1.695	346	1.569	349	1.434	282	1.562	293
Frikendt .....	55	3	34	8	43	3	42	6	36	10	39	3	57	8	87	14	97	15	71	15	56	9
<b>Kriminalloven</b> .	<b>1.195</b>	<b>176</b>	<b>1.083</b>	<b>183</b>	<b>987</b>	<b>169</b>	<b>896</b>	<b>197</b>	<b>1.060</b>	<b>186</b>	<b>1.090</b>	<b>204</b>	<b>1.190</b>	<b>250</b>	<b>1.123</b>	<b>236</b>	<b>1.118</b>	<b>262</b>	<b>1.013</b>	<b>200</b>	<b>1.076</b>	<b>206</b>
Skyldig .....	1.178	175	1.067	176	978	167	887	196	1.055	184	1.082	201	1.172	246	1.100	230	1.095	256	990	191	1.060	202
Frikendt .....	50	3	30	7	35	3	36	6	34	4	35	3	48	7	71	11	89	12	53	12	48	7
<b>Sædelighedsforbrydelser</b>	<b>78</b>	<b>1</b>	<b>69</b>	<b>-</b>	<b>52</b>	<b>-</b>	<b>57</b>	<b>1</b>	<b>77</b>	<b>-</b>	<b>76</b>	<b>2</b>	<b>120</b>	<b>1</b>	<b>119</b>	<b>-</b>	<b>111</b>	<b>3</b>	<b>99</b>	<b>-</b>	<b>86</b>	<b>1</b>
Skyldig .....	73	1	66	-	49	-	57	1	76	-	75	2	114	1	109	-	104	3	90	-	81	1
Frikendt .....	12	-	6	-	4	-	4	1	5	-	9	-	12	-	21	-	27	-	14	-	11	0
<b>Voldsforbrydelser</b>	<b>316</b>	<b>36</b>	<b>300</b>	<b>43</b>	<b>268</b>	<b>37</b>	<b>211</b>	<b>51</b>	<b>294</b>	<b>50</b>	<b>286</b>	<b>50</b>	<b>311</b>	<b>58</b>	<b>300</b>	<b>69</b>	<b>295</b>	<b>60</b>	<b>297</b>	<b>50</b>	<b>288</b>	<b>50</b>
Skyldig .....	309	35	294	40	264	36	208	50	293	49	283	47	307	55	292	65	289	59	289	45	283	48
Frikendt .....	18	1	12	3	14	2	20	3	15	2	11	3	13	6	28	6	31	2	21	7	18	4
<b>Formueforbrydelser</b>	<b>843</b>	<b>124</b>	<b>709</b>	<b>128</b>	<b>702</b>	<b>124</b>	<b>660</b>	<b>137</b>	<b>707</b>	<b>122</b>	<b>737</b>	<b>134</b>	<b>768</b>	<b>168</b>	<b>727</b>	<b>157</b>	<b>732</b>	<b>174</b>	<b>625</b>	<b>139</b>	<b>721</b>	<b>141</b>
Skyldig .....	837	124	704	124	700	124	654	137	705	122	734	134	762	168	723	155	725	170	619	136	716	139
Uskyldig .....	29	2	12	4	21	-	28	5	21	1	22	-	25	-	40	6	49	9	25	4	27	3
<b>Andre overtrædelser</b>	<b>166</b>	<b>28</b>	<b>187</b>	<b>29</b>	<b>136</b>	<b>16</b>	<b>112</b>	<b>21</b>	<b>156</b>	<b>28</b>	<b>143</b>	<b>29</b>	<b>175</b>	<b>34</b>	<b>170</b>	<b>21</b>	<b>165</b>	<b>48</b>	<b>144</b>	<b>24</b>	<b>155</b>	<b>28</b>
Skyldig .....	166	28	183	29	133	15	111	21	154	27	142	29	172	33	168	21	161	47	138	23	153	27
Frikendt .....	8	1	8	-	12	1	12	1	16	1	5	-	11	2	16	1	22	4	17	3	13	1
<b>Politivedtægten</b>	<b>81</b>	<b>7</b>	<b>64</b>	<b>8</b>	<b>57</b>	<b>12</b>	<b>51</b>	<b>4</b>	<b>48</b>	<b>9</b>	<b>57</b>	<b>13</b>	<b>53</b>	<b>14</b>	<b>71</b>	<b>10</b>	<b>74</b>	<b>12</b>	<b>63</b>	<b>15</b>	<b>62</b>	<b>10</b>
Skyldig .....	81	7	64	8	57	12	51	4	48	8	56	13	53	14	71	10	74	11	61	14	62	10
Uskyldig .....	2	-	1	-	1	-	5	-	3	2	1	-	2	-	6	-	7	1	4	2	3	1
<b>Færdselsloven</b>	<b>273</b>	<b>21</b>	<b>244</b>	<b>19</b>	<b>184</b>	<b>12</b>	<b>260</b>	<b>22</b>	<b>274</b>	<b>22</b>	<b>319</b>	<b>24</b>	<b>323</b>	<b>26</b>	<b>320</b>	<b>41</b>	<b>261</b>	<b>19</b>	<b>183</b>	<b>15</b>	<b>264</b>	<b>22</b>
Skyldig .....	269	21	243	19	182	12	256	22	273	22	318	24	322	26	316	41	259	19	181	15	262	22
Frikendt .....	12	-	4	-	5	-	8	-	4	1	5	-	6	1	14	-	12	-	6	-	8	0
<b>Særlovene</b> .....	<b>356</b>	<b>85</b>	<b>338</b>	<b>73</b>	<b>265</b>	<b>44</b>	<b>265</b>	<b>45</b>	<b>357</b>	<b>85</b>	<b>292</b>	<b>69</b>	<b>377</b>	<b>59</b>	<b>362</b>	<b>82</b>	<b>275</b>	<b>72</b>	<b>321</b>	<b>70</b>	<b>321</b>	<b>68</b>
Skyldig .....	356	85	335	73	262	44	264	45	357	83	291	69	373	59	359	79	275	70	310	69	318	68
Frikendt .....	4	-	5	1	6	-	5	-	6	4	6	-	8	1	13	3	10	2	16	2	8	1

Anm. Visse personer optræder under mere end én lov, jf. afsnittet: *Sådan læses publikationens tabeller.*

Tabel 16.

## Fordeling af mænd og kvinder på afgørelse og lov typer, 1994-2003

	1994		1995		1996		1997		1998		1999		2000		2001		2002		2003		Middel	
	M	K	M	K	M	K	M	K	M	K	M	K	M	K	M	K	M	K	M	K	M	K
<b>I alt</b> .....	86,0	14,0	85,2	14,8	85,6	14,4	83,6	16,4	84,5	15,9	84,4	15,6	84,2	15,8	82,9	17,1	81,6	18,4	83,4	16,6	84,1	15,9
Skyldig .....	85,9	14,1	85,4	14,6	85,6	14,4	83,6	16,4	84,6	15,7	84,5	15,5	84,2	15,8	83,0	17,0	81,8	18,2	83,6	16,4	84,2	15,8
Frikendt .....	94,8	5,2	81,0	19,0	93,5	6,5	87,5	12,5	78,3	24,4	92,9	7,1	87,7	12,3	86,1	13,9	86,6	13,4	82,6	17,4	86,8	13,2
<b>Kriminalloven</b>	87,2	12,8	85,5	14,5	85,4	14,6	82,0	18,0	85,1	14,9	84,2	15,8	82,6	17,4	82,6	17,4	81,0	19,0	83,5	16,5	83,9	16,1
Skyldig .....	87,1	12,9	85,8	14,2	85,4	14,6	81,9	18,1	85,1	14,9	84,3	15,7	82,7	17,3	82,7	17,3	81,1	18,9	83,8	16,2	84,0	16,0
Frikendt .....	94,3	5,7	81,1	18,9	92,1	-	85,7	14,3	89,5	10,8	92,1	7,9	87,3	12,7	86,6	13,4	88,1	11,9	81,5	18,5	87,6	12,4
<b>Sædeligheds-</b> <b>forbrydelser</b> ..	98,7	1,3	100	-	100	-	98,3	1,7	100	-	97,4	2,6	99,2	0,8	100	-	97,4	2,6	100	-	99,1	0,9
Skyldig .....	98,6	1,4	100	-	100	-	98,3	1,7	100	-	97,4	2,6	99,1	0,9	100	-	97,2	2,8	100	-	99,0	1,0
Frikendt .....	100	-	100	-	100	-	80,0	20,0	100	-	100	-	100	-	100	-	100	-	100	-	99,1	0,9
<b>Volds-</b> <b>forbrydelser</b> ..	89,8	10,2	87,5	12,5	87,9	12,1	80,5	19,5	85,5	15,0	85,1	14,9	84,3	15,7	81,3	18,7	83,1	16,9	85,6	14,4	85,1	14,9
Skyldig .....	89,8	10,2	88,0	12,0	88,0	12,0	80,6	19,4	85,7	14,8	85,8	14,2	84,8	15,2	81,8	18,2	83,0	17,0	86,5	13,5	85,5	14,5
Frikendt .....	94,7	5,3	80,0	20,0	87,5	12,5	87,0	13,0	88,2	11,8	78,6	21,4	68,4	31,6	82,4	17,6	93,9	6,1	75,0	25,0	83,9	16,1
<b>Formue-</b> <b>forbrydelser</b> ..	87,2	12,8	84,7	15,3	85,0	15,0	82,8	17,2	85,3	14,6	84,6	15,4	82,1	17,9	82,2	17,8	80,8	19,2	81,8	18,2	83,7	16,3
Skyldig .....	87,1	12,9	85,0	15,0	85,0	15,0	82,7	17,3	85,2	14,7	84,6	15,4	81,9	18,1	82,3	17,7	81,0	19,0	82,0	18,0	83,7	16,3
Frikendt .....	93,5	6,5	75,0	25,0	100	-	84,8	15,2	95,5	4,5	100	-	100	-	87,0	13,0	84,5	15,5	86,2	13,8	89,8	10,2
<b>Andre</b> <b>forbrydelser</b> ..	85,6	14,4	86,6	13,4	89,5	10,5	84,2	15,8	84,8	15,1	83,1	16,9	83,7	16,3	89,0	11,0	77,8	22,2	85,7	14,3	84,9	15,1
Skyldig .....	85,6	14,4	86,3	13,7	89,9	10,1	84,1	15,9	85,1	14,8	83,0	17,0	83,9	16,1	88,9	11,1	77,7	22,3	85,7	14,3	84,9	15,1
Frikendt .....	88,9	11,1	100	-	92,3	7,7	92,3	7,7	94,1	6,3	100	-	84,6	15,4	94,1	5,9	85,2	14,8	85,0	15,0	90,1	9,9
<b>Politivedtægten</b>	92,0	8,0	88,9	11,1	82,6	17,4	92,7	7,3	84,2	17,6	81,4	18,6	79,1	20,9	87,7	12,3	86,0	14,0	80,8	19,2	85,6	14,4
Skyldig .....	92,0	8,0	88,9	11,1	82,6	17,4	92,7	7,3	85,7	15,7	81,2	18,8	79,1	20,9	87,7	12,3	87,1	12,9	81,3	18,7	85,9	14,1
Frikendt .....	100	-	100	-	100	-	100	-	60,0	66,7	100	-	100	-	100	-	87,5	12,5	66,7	33,3	86,5	13,5
<b>Færdelsesloven</b>	92,9	7,1	92,8	7,2	93,9	6,1	92,2	7,8	92,6	7,7	93,0	7,0	92,6	7,4	88,6	11,4	93,1	6,9	92,4	7,6	92,3	7,7
Skyldig .....	92,8	7,2	92,7	7,3	93,8	6,2	92,1	7,9	92,5	7,7	93,0	7,0	92,5	7,5	88,5	11,5	93,1	6,9	92,3	7,7	92,2	7,8
Frikendt .....	100	-	100	-	100	-	100	-	80,0	25,0	100	-	85,7	14,3	100	-	100	-	100	-	97,4	2,6
<b>Særlovene</b> ...	80,7	19,3	82,2	17,8	85,8	14,2	85,5	14,5	80,8	20,5	80,9	19,1	86,5	13,5	81,5	18,5	79,3	20,7	82,1	17,9	82,4	17,6
Skyldig .....	80,7	19,3	82,1	17,9	85,6	14,4	85,4	14,6	81,1	20,0	80,8	19,2	86,3	13,7	82,0	18,0	79,7	20,3	81,8	18,2	82,5	17,5
Frikendt .....	100	-	83,3	16,7	100	-	100	-	60,0	50,0	100	-	88,9	11,1	81,3	18,8	83,3	16,7	88,9	11,1	85,9	14,1

Anm. Visse personer optræder under mere end én lov, jf. afsnittet: *Sådan læses publikationens tabeller.*

## Kriminalretlige afgørelser fordelt på personer efter alder

*Der er flest lovovertrædere blandt de 20-24 årige*

Antallet af skyldige personer med en afgørelse har generelt været faldende de senere år. I hele perioden 1994 til 2003 er antallet af personer, der er kendt skyldige, faldet i gruppen af 20-29 årige. Det interessante i denne sammenhæng er dog, om denne aldersgruppe også er størst, når der ses på andelen af lovovertrædere i forhold til gruppens størrelse i befolkningen.

Af tabel 21 fremgår det, at lovovertrædere mellem 20 og 24 år optræder med størst hyppighed i forhold til hvor stor en andel de udgør af befolkningen. Fra 1994-2003 er en årlig, gennemsnitlig andel af befolkningen i denne aldersgruppe på 7,6 pct. fundet skyldige i en lovovertrædelse.

*Gennemsnitsalderen er steget*

Tabel 22 og 23 illustrerer udviklingen i gennemsnitsalderen blandt skyldige personer. I begge tabeller ses en generel stigning.

*Tabel 17. Personer med en afgørelse fordelt på aldersgrupper, 1994-2003*

	I alt	15-19 år	20-24 år	25-29 år	30-39 år	40 år+
1994 .....	<b>2.026</b>	223	328	477	662	336
1995 .....	<b>1.842</b>	209	257	433	634	309
1996 .....	<b>1.600</b>	207	242	308	565	278
1997 .....	<b>1.602</b>	202	248	298	560	294
1998 .....	<b>1.870</b>	235	262	292	710	371
1999 .....	<b>1.921</b>	246	272	258	698	447
2000 .....	<b>2.138</b>	271	271	225	740	631
2001 .....	<b>2.079</b>	251	280	224	713	611
2002 .....	<b>1.950</b>	241	282	208	601	618
2003 .....	<b>1.761</b>	233	247	188	502	591
<b>Middel .....</b>	<b>1.879</b>	<b>232</b>	<b>269</b>	<b>291</b>	<b>639</b>	<b>449</b>

*Tabel 18. Personer med en afgørelse fordelt på aldersgrupper, 1994-2003, pct.*

	I alt	15-19 år	20-24 år	25-29 år	30-39 år	40 år+
1994 .....	<b>100</b>	11,0	16,2	23,5	32,7	16,6
1995 .....	<b>100</b>	11,3	14,0	23,5	34,4	16,8
1996 .....	<b>100</b>	12,9	15,1	19,3	35,3	17,4
1997 .....	<b>100</b>	12,6	15,5	18,6	35,0	18,4
1998 .....	<b>100</b>	12,6	14,0	15,6	38,0	19,8
1999 .....	<b>100</b>	12,8	14,2	13,4	36,3	23,3
2000 .....	<b>100</b>	12,7	12,7	10,5	34,6	29,5
2001 .....	<b>100</b>	12,1	13,5	10,8	34,3	29,4
2002 .....	<b>100</b>	12,4	14,5	10,7	30,8	31,7
2003 .....	<b>100</b>	13,2	14,0	10,7	28,5	33,6
<b>Middel .....</b>	<b>100</b>	<b>12,3</b>	<b>14,3</b>	<b>15,5</b>	<b>34,0</b>	<b>23,9</b>

Tabel 19. Skyldige personer med en afgørelse fordelt på aldersgrupper, 1994-2003

	I alt	15-19 år	20-24 år	25-29 år	30-39 år	40 år+
1994 .....	2.006	221	325	474	656	330
1995 .....	1.816	209	254	429	621	303
1996 .....	1.585	206	242	307	557	273
1997 .....	1.587	200	248	296	554	289
1998 .....	1.861	235	261	292	704	369
1999 .....	1.908	246	271	256	691	444
2000 .....	2.112	271	266	224	730	621
2001 .....	2.041	251	278	220	693	599
2002 .....	1.918	236	280	204	591	607
2003 .....	1.716	231	242	186	487	570
<b>Middel .....</b>	<b>1.855</b>	<b>231</b>	<b>267</b>	<b>289</b>	<b>628</b>	<b>441</b>

Tabel 20. Skyldige personer med en afgørelse fordelt på aldersgrupper, 1994-2003, pct.

	I alt	15-19 år	20-24 år	25-29 år	30-39 år	40 år+
1994 .....	100	11,0	16,2	23,6	32,7	16,5
1995 .....	100	11,5	14,0	23,6	34,2	16,7
1996 .....	100	13,0	15,3	19,4	35,1	17,2
1997 .....	100	12,6	15,6	18,7	34,9	18,2
1998 .....	100	12,6	14,0	15,7	37,8	19,8
1999 .....	100	12,9	14,2	13,4	36,2	23,3
2000 .....	100	12,8	12,6	10,6	34,6	29,4
2001 .....	100	12,3	13,6	10,8	34,0	29,3
2002 .....	100	12,3	14,6	10,6	30,8	31,6
2003 .....	100	13,5	14,1	10,8	28,4	33,2
<b>Middel .....</b>	<b>100</b>	<b>12,4</b>	<b>14,4</b>	<b>15,6</b>	<b>33,9</b>	<b>23,7</b>

Anm. Det skal bemærkes, at fokus her er på de 15-29 årige og i mindre grad dem, der er over 30 og 40 år. Kriminelle optræder erfaringsmæssigt mere hyppigt blandt de yngre dele af befolkningen end blandt de ældre. Derfor er det her valgt at benytte kortere aldersintervaller, og dermed anlægge en højere detaljeringsgrad i opgørelsen over kriminaliteten blandt de unge end blandt de ældre. Det er derfor vigtigt at understrege, at såfremt kriminelle skulle være særligt hyppige inden for et kort aldersinterval blandt de ældre, fx 38-40 år, vil dette ikke fremgå. Kriminelle kan dermed være hyppigere inden for mere snævert afgrænsede aldersgrupper i aldersintervallerne 30-39 år og 40 år +. Tabel 20 skal læses med dette forbehold in mente.

Tabel 21. Skyldige personer fordelt på aldersgrupper i pct. af befolkningen, 1994-2003

	I alt	15-19 år	20-24 år	25-29 år	30-39 år	40+
1994 .....	5,0	6,5	7,9	7,3	6,2	2,1
1995 .....	4,5	6,0	7,0	6,8	5,6	1,9
1996 .....	3,9	5,8	7,1	5,3	4,9	1,7
1997 .....	3,9	5,6	7,6	5,6	4,8	1,7
1998 .....	4,6	6,4	8,1	6,2	5,9	2,2
1999 .....	4,7	6,5	8,5	6,1	5,8	2,5
2000 .....	5,2	7,0	8,1	6,0	6,1	3,4
2001 .....	5,0	6,3	8,2	6,4	6,0	3,2
2002 .....	4,6	5,8	8,0	6,2	5,3	3,1
2003 .....	4,1	5,7	6,6	5,6	4,5	2,9
<b>Middel .....</b>	<b>4,6</b>	<b>6,2</b>	<b>7,6</b>	<b>6,0</b>	<b>5,5</b>	<b>2,6</b>

Tabel 22. **Gennemsnitsalder blandt skyldige personer med en afgørelse i henhold til de fire love, 1994-2003**

	Skyldige i alt	Kriminalloven	Færdselsloven	Politivedtægten	Særlovene
1994 .....	31	30	35	33	32
1995 .....	32	30	36	29	34
1996 .....	31	30	34	31	34
1997 .....	32	30	35	35	34
1998 .....	32	31	36	33	33
1999 .....	33	31	35	30	35
2000 .....	34	32	36	33	37
2001 .....	34	32	36	35	36
2002 .....	34	33	35	35	37
2003 .....	34	33	36	31	36
<b>Middel</b> .....	<b>33</b>	<b>31</b>	<b>35</b>	<b>32</b>	<b>35</b>

Tabel 23. **Gennemsnitsalder blandt skyldige personer med en afgørelse under kriminallovens fire dele, 1994-2003**

	Kriminalloven i alt	Sædeligheds- forbrydelser	Volds- forbrydelser	Formue- forbrydelser	Andre overtrædelser
1994 .....	30	33	31	28	32
1995 .....	30	33	31	29	30
1996 .....	30	32	31	29	34
1997 .....	30	34	30	29	33
1998 .....	31	36	32	30	32
1999 .....	31	37	32	30	32
2000 .....	32	37	33	30	34
2001 .....	32	34	33	31	33
2002 .....	33	34	33	32	33
2003 .....	33	37	34	32	34
<b>Middel</b> .....	<b>30</b>	<b>33</b>	<b>31</b>	<b>28</b>	<b>32</b>

## Kriminalretlige afgørelser fordelt på politidistrikter

28 pct. af samtlige sager finder deres afgørelse i Nuuk politidistrikt

Kriminalstatistikken indeholder ikke oplysninger, der kan vise fordelingen af kriminaliteten geografisk i Grønland. Tabel 24 nedenfor viser dermed ikke kriminalitetens geografiske fordeling, men giver alene et indtryk af, i hvilke politidistrikter de kriminalretlige sager finder deres afgørelse. Fra 1994-2003 er en gennemsnitlig andel på 28,1 pct. af samtlige sager afgjort i Nuuk politidistrikt. Herefter følger Sisimiut og Qaqortoq politidistrikter med andele på henholdsvis 9,4 og 8,4 pct.

**Tabel 24. Sager med en afgørelse fordelt på politidistrikter efter afgørelsessted, 1994-2003**

	1994	1995	1996	1997	1998	1999	2000	2001	2002	2003	Middel	Pct.
<b>I alt</b> . . . . .	<b>2.269</b>	<b>2.062</b>	<b>1.766</b>	<b>1.826</b>	<b>2.157</b>	<b>2.164</b>	<b>2.477</b>	<b>2.445</b>	<b>2.208</b>	<b>2.038</b>	<b>2.141</b>	<b>100</b>
Nanortalik . . .	96	68	96	81	89	59	118	97	109	58	87	4,1
Qaqortoq . . . .	217	187	147	128	182	232	203	177	179	154	181	8,4
Narsaq . . . . .	86	54	89	75	109	104	113	104	84	94	91	4,3
Paamiut . . . . .	215	206	170	98	103	112	108	67	85	117	128	6,0
Nuuk . . . . .	570	526	365	537	631	623	659	820	737	538	601	28,1
Maniitsoq . . . .	135	143	109	23	114	76	73	60	92	92	92	4,3
Sisimiut . . . . .	136	191	180	152	182	232	244	259	185	251	201	9,4
Aasiaat . . . . .	230	181	182	149	140	32	22	166	136	153	139	6,5
Qasigiannuguit .	62	63	51	73	46	141	193	70	50	43	79	3,7
Ilulissat . . . . .	165	147	94	154	140	110	110	132	184	200	144	6,7
Qeqertarsuaq .	51	31	21	23	24	39	92	46	31	33	39	1,8
Uummannaq . . .	65	38	46	114	118	50	78	114	82	85	79	3,7
Upernavik . . . .	46	31	20	30	29	35	31	53	31	38	34	1,6
Qaanaaq . . . . .	26	28	31	25	40	137	169	15	22	19	51	2,4
Ammassalik . . .	91	107	123	119	122	19	46	176	125	113	104	4,9
Illoqqortoormiut	32	27	15	10	15	-	-	35	43	16	19	0,9
Kangerlussuaq	28	25	7	23	51	27	32	35	33	34	30	1,4
Uoplyst . . . . .	18	9	20	12	22	136	186	19	-	-	42	2,0

Anm. Det understreges, at denne tabel ikke viser kriminalitetens geografiske fordeling, men alene i hvilke politidistrikter sagerne finder deres afgørelse.

Politidistrikternes geografiske udbredelse svarer ikke til afgrænsningen af landets kommuner. Afgrænsningen fremgår af skema 3 i afsnittet om *Metode*.

## Kriminalretlige afgørelser fordelt på afgørelsesformer

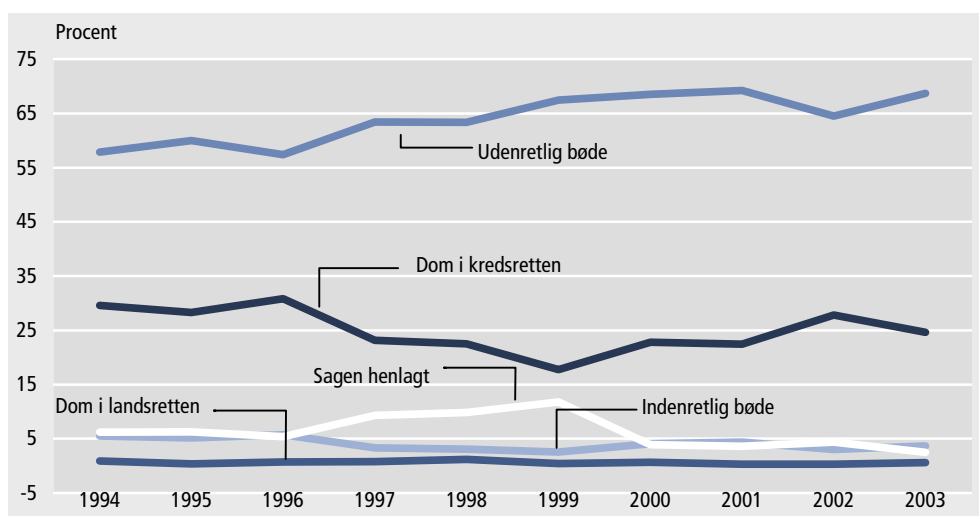
*I gennemsnit er 64,2 pct. af sagerne afgjort ved en udenretlig bøde*

Udenretlig bøde er den hyppigste afgørelsesform fulgt af dom i kredsretten. Fra 1994-2003 er 64,2 pct. af samtlige, afgjorte sager afgjort ved udenretslige bøder og 24,8 pct. ved dom i kredsretten.

Domsafgørelser anvendes hyppigere i sager under kriminalloven og færdselsloven end under politivedtægten og særlovene, hvor bøde anvendes i langt de fleste sager.

Tal om kriminalretlige afgørelser fordelt på afgørelsesformer fremgår af tabel 25.

**Figur 8. Sager med en afgørelse fordelt efter afgørelsesform, 1994-2003, pct.**



Tabel 25.

## Sager med en afgørelse fordelt efter afgørelsesform iht. de fire love, 1994-2003

	1994	1995	1996	1997	1998	1999	2000	2001	2002	2003	Middel	Pct.
<b>I alt</b> .....	<b>2.419</b>	<b>2.200</b>	<b>1.866</b>	<b>2.014</b>	<b>2.392</b>	<b>2.454</b>	<b>2.578</b>	<b>2.536</b>	<b>2309</b>	<b>2091</b>	<b>2286</b>	<b>100,0</b>
Udenretslig bøde .....	1.400	1.319	1.071	1.277	1.515	1.656	1.767	1.756	1489	1436	1469	64,2
Indenretslig bøde .....	133	113	107	67	74	63	105	111	70	76	92	4,0
Dom, kredsretten .....	715	622	575	467	539	435	588	570	642	515	567	24,8
Dom, landsretten .....	21	8	13	15	29	10	17	8	7	12	14	0,6
Sagen henlagt .....	150	138	100	188	235	290	101	91	101	52	145	6,3
<b>Kriminalloven</b> .....	<b>1.621</b>	<b>1.492</b>	<b>1.321</b>	<b>1.369</b>	<b>1.559</b>	<b>1.651</b>	<b>1.716</b>	<b>1.664</b>	<b>1632</b>	<b>1435</b>	<b>1546</b>	<b>100,0</b>
Udenretlig bøde .....	813	796	655	750	879	987	1.067	1.026	928	889	879	56,9
Indenretlig bøde .....	95	91	81	53	50	47	66	66	51	60	66	4,3
Dom, kredsretten .....	608	519	518	421	459	405	512	508	586	446	498	32,2
Dom, landsretten .....	18	2	12	12	21	6	12	7	6	10	11	0,7
Sagen henlagt .....	87	84	55	133	150	206	59	57	61	30	92	6,0
<b>Politivedtægten</b> .....	<b>92</b>	<b>72</b>	<b>71</b>	<b>58</b>	<b>61</b>	<b>72</b>	<b>68</b>	<b>82</b>	<b>88</b>	<b>82</b>	<b>75</b>	<b>100,0</b>
Udenretlig bøde .....	76	59	53	36	37	61	54	71	67	63	58	76,9
Indenretlig bøde .....	1	2	2	3	6	3	4	3	5	2	3	4,1
Dom, kredsretten .....	13	11	11	16	14	6	10	8	16	16	12	16,1
Dom, landsretten .....	-	-	4	-	1	-	-	-	-	-	1	0,7
Sagen henlagt .....	2	-	1	3	3	2	-	-	-	1	1	1,6
<b>Færdselsloven</b> .....	<b>305</b>	<b>275</b>	<b>203</b>	<b>299</b>	<b>310</b>	<b>367</b>	<b>370</b>	<b>389</b>	<b>296</b>	<b>207</b>	<b>302</b>	<b>100,0</b>
Udenretlig bøde .....	202	175	126	220	230	311	284	293	229	169	224	74,1
Indenretlig bøde .....	14	12	17	9	9	11	20	17	8	3	12	4,0
Dom, kredsretten .....	86	84	57	59	57	34	63	74	56	32	60	19,8
Dom, landsretten .....	1	2	2	3	5	-	2	1	3	1	2	0,7
Sagen henlagt .....	2	2	1	8	9	11	1	4	-	2	4	1,3
<b>Særlovene</b> .....	<b>528</b>	<b>488</b>	<b>368</b>	<b>391</b>	<b>573</b>	<b>456</b>	<b>514</b>	<b>508</b>	<b>399</b>	<b>437</b>	<b>466</b>	<b>100,0</b>
Udenretlig bøde .....	347	322	253	298	402	334	390	392	294	337	337	72,3
Indenretlig bøde .....	24	19	14	8	13	5	19	27	14	13	16	3,3
Dom, kredsretten .....	95	89	58	35	77	42	60	58	51	66	63	13,5
Dom, landsretten .....	3	5	-	4	6	4	4	1	-	2	3	0,6
Sagen henlagt .....	59	53	43	46	75	71	41	30	40	19	48	10,2



## Kriminalretlige afgørelser fordelt på foranstaltningsformer

<i>I gennemsnit er bøde anvendt som foranstaltning i 76,2 pct. af sagerne</i>	Den foranstaltningsform, der idømmes med størst hyppighed, er bøde. Fra 1993-2002 er bøde udstedt i 76,2 pct. af samtlige afgjorte sager. Herefter følger betinget dom og anden frakendelse og konfiskation med henholdsvis 6,0 og 4,4 pct. af samtlige sager.
<i>Antallet af tilbageholdelser er faldet</i>	Tilbageholdelser er i gennemsnit foretaget i 15 afgjorte sager om året fra 1994 til 2003. Antallet af sager med tilbageholdelser er faldet gennem hele perioden. I 2003 er der kun registreret fire tilbageholdelser, jf. tabel 27.
<i>Antallet af ubetingede frakendelser af kørekort er i gennemsnit 96 om året</i>	Ubetinget frakendelse af kørekort er i gennemsnit foranstaltet i 96 sager pr. år fra 1994-2003. Betinget frakendelse af kørekort er en mindre anvendt foranstaltning med 21 sager i gennemsnit i perioden, jf. tabel 28 og 29. Ved ubetinget frakendelse er kørekortet i gennemsnit frakendt i 1-2 måneder i 39 pct. af de afgjorte sager og i en periode på 2-3 måneder i 19 pct. af sagerne.
<i>Hyppigst anbringelse mellem 1 og 6 måneder</i>	Frihedsstraf ved anbringelse i anstalt er idømt i 81 sager i gennemsnit om året fra 1994-2003. Frihedsstraffens varighed har i gennemsnit været på 14 måneder. Fra 1994-2003 er der i gennemsnit foranstaltet anbringelse i anstalt i 1-5 måneder i 25 pct. af de afgjorte sager, seks måneder i 14 pct. af sagerne, 7-12 måneder i 10 pct., og 12-24 måneder i 10 pct. af sagerne.

**Tabel 26. Sager med en afgørelse opgjort efter foranstaltninger (hovedformer), 1994-2003**

	1994	1995	1996	1997	1998	1999	2000	2001	2002	2003	Middel	Pct.
<b>Sager opgjort på foranstaltninger i alt</b> .....	<b>2.662</b>	<b>2.422</b>	<b>2.033</b>	<b>2.141</b>	<b>2.562</b>	<b>2.494</b>	<b>2.809</b>	<b>2.781</b>	<b>2.496</b>	<b>2.317</b>	<b>2.472</b>	<b>100</b>
Skyldig uden foranstaltning .....	8	6	6	4	7	4	13	14	15	17	9	0,4
Bøde .....	1.966	1.829	1.529	1.619	1.945	1.954	2.181	2.141	1.919	1.759	1.884	76,2
Betinget dom .....	149	130	160	108	153	116	176	173	156	151	147	6,0
Forsørgsdom .....	108	75	69	66	60	55	64	70	79	56	70	2,8
Anstalt i Grønland / Danmark	102	80	70	63	62	79	92	104	127	119	90	3,6
Indlæggelse på hospital/ institution i Danmark .....	1	-	2	1	3	1	3	6	5	1	0	0
Betinget dom med børne- og ungdomsforsorg .....	1	4	2	4	1	2	2	2	-	2	2	0,1
Frakendelse af kørekort (betinget/ubetinget.) .....	144	123	76	111	127	100	130	102	99	1	2	0,1
Anden frakendelse og konfiskation .....	177	169	113	158	198	182	146	167	93	71	108	4,4
Uoplyst foranstaltning .....	6	6	6	7	6	1	2	2	3	134	154	6,2

Anm. Visse sager indeholder mere end én foranstaltningsform, jf. afsnittet: *Sådan læses publikationens tabeller.*

Tabel 27. Sager med en afgørelse opgjort efter foranstaltning (hovedformer), 1994-2003

	1994	1995	1996	1997	1998	1999	2000	2001	2002	2003	Middel	Pct.
<b>Afgjorte sager med tilbageholdelser</b>												
1<7 dage .....	1	2	2	-	-	1	-	1	2	-	0,9	6,0
7<14 dage .....	1	2	7	-	3	1	2	1	-	-	1,7	11,3
14<21 dage .....	9	1	3	3	4	1	1	3	2	-	2,7	18,0
21<30 dage .....	2	2	1	6	4	2	4	4	1	2	2,8	18,7
30<60 dage .....	8	8	3	2	3	-	1	1	-	1	2,7	18,0
60<90 dage .....	-	-	1	-	3	-	-	-	-	-	0,4	2,7
90<120 dage .....	-	1	1	1	-	-	1	-	-	1	0,5	3,3
120<180 dage .....	-	1	-	-	-	1	-	2	-	-	0,4	2,7
180<365 dage .....	2	4	3	1	1	2	3	1	-	-	1,7	11,3
1 år + .....	1	-	1	-	-	-	-	-	-	-	0,2	1,3
Varighed uoplyst ....	3	2	2	-	-	1	-	2	-	-	1	6,7
Sager med tilbageholdelser.....	27	23	23	13	18	9	12	15	5	4	15	
Sager med kendte dage.....	24	21	21	13	18	8	12	13	5	4	14	
Kriminalitet under foranstaltning .....	27	29	18	8	7	4	8	5	-	-	11	
Gennemsnitligt antal dage .....	1.568	1.708	1.786	659	774	848	982	743	55	194	932	

Tabel 28. Betingede frakendelser af kørekort fordelt på frakendelsesperiode, 1994-2003

	1994	1995	1996	1997	1998	1999	2000	2001	2002	2003	Mid- del	Pct.
<b>I alt</b> .....	30	48	22	18	22	16	12	24	38	24	21	100
<b>Frakendt</b> .....	15	24	11	9	11	8	6	12	19	12	11	49,9
Under 1 måned .....	-	-	-	-	-	-	-	-	1	-	0	0,4
Mellem 1 og 2 måneder	2	5	4	2	2	1	-	4	7	2	2	11,4
Mellem 2 og 3 måneder	3	-	1	-	-	1	1	-	-	2	1	3,1
Mellem 3 og 8 måneder	5	15	6	6	6	2	4	6	6	7	5	24,8
Over 8 måneder .....	-	1	-	-	-	-	-	-	-	-	0	0,4
Evigt.....	-	-	-	-	-	-	-	-	-	-	-	-
Varighed uoplyst .....	5	3	-	1	3	4	1	2	5	1	2	9,8
Gennemsnitligt antal måneder.....	28,2	36,0	26,7	33,8	31,5	29,0	39,6	27,6	24,4	34,5	25,9	

Tabel 29. Ubetingede frakendelser af kørekort fordelt på frakendelsesperiode, 1994-2003

	1994	1995	1996	1997	1998	1999	2000	2001	2002	2003	Mid- del	Pct.
<b>I alt frakendt</b> .....	<b>129</b>	<b>99</b>	<b>65</b>	<b>102</b>	<b>116</b>	<b>92</b>	<b>124</b>	<b>90</b>	<b>80</b>	<b>60</b>	<b>96</b>	<b>100</b>
Under 1 måned .....	-	-	-	-	1	17	-	-	27	-	5	4,7
Mellem 1 og 2 måneder	60	48	26	28	41	34	54	42	15	28	38	39,3
Mellem 2 og 3 måneder	34	23	17	14	19	12	24	20	6	10	18	18,7
Mellem 3 og 8 måneder	25	19	4	6	10	4	15	10	5	10	11	11,3
Over 8 måneder .....	9	3	1	-	4	1	2	1	2	1	2	2,5
Evigt.....	-	-	-	-	-	-	-	-	-	-	-	-
Uoplyst .....	1	6	17	54	41	24	29	17	25	11	23	23,5

Tabel 30. Sager med dom til anbringelse i anstalt fordelt på anbringelsesperiode, 1994-2003

	1994	1995	1996	1997	1998	1999	2000	2001	2002	2003	Mid- del	Pct.
<b>Sager med anbringelse</b> .....	<b>84</b>	<b>75</b>	<b>61</b>	<b>57</b>	<b>56</b>	<b>73</b>	<b>80</b>	<b>93</b>	<b>119</b>	<b>113</b>	<b>81</b>	<b>100</b>
	----- Heraf anbringelse-----											
Under 1 måned .....	6	2	1	1	-	-	2	3	14	7	4	4
Mellem 1 og 6 måneder	29	12	14	6	8	9	24	28	35	39	20	25
6 måneder. ....	10	15	10	7	7	9	8	17	13	18	11	14
Mellem 7 og 12 måneder .....	7	8	4	2	7	12	7	9	11	14	8	10
Mellem 12 og 24 måneder .....	11	11	4	2	9	10	6	13	10	9	9	10
Mellem 24 og 36 måneder. ....	5	8	2	5	3	6	5	7	5		5	6
Over 36 måneder .....	6	9	3	4	2	8	7	12	10	4	7	8
Varighed uoplyst .....	10	10	23	30	20	19	21	4	21	22	18	22
På ubestemt tid .....	-	-	-	-	-	-	-	-	-	-	-	-
Gennemsnitligt antal måneder .....	11,4	17,5	11,4	17,6	13,3	19,0	14,1	15,8	15,5	7,9	14,1	

## Detaljerede tabeller – kriminalretlige forhold og foranstaltninger

Tabeller til brug for  
aflæsning af mere  
detaljeret information

Tablet 31 og 32 viser en detaljeret tabel over antal forhold med en afgørelse fordelt på de fire love og enkelte paragraffer.

**Tablet 31. Antal forhold med en afgørelse fordelt på de fire love og paragraffer, 1994-2003**

	1994	1995	1996	1997	1998	1999	2000	2001	2002	2003
<b>Forhold i alt</b> .....	<b>3.876</b>	<b>3.273</b>	<b>3.466</b>	<b>3.466</b>	<b>3.882</b>	<b>3.298</b>	<b>4.084</b>	<b>4.167</b>	<b>3.806</b>	<b>2.940</b>
<b>Kriminalloven</b> .....	<b>2.703</b>	<b>2.279</b>	<b>2.702</b>	<b>2.606</b>	<b>2.843</b>	<b>2.330</b>	<b>2.928</b>	<b>2.898</b>	<b>2.785</b>	<b>2.077</b>
<b>Sædelighedsforbrydelser §§ 49-56</b> .....	<b>131</b>	<b>108</b>	<b>73</b>	<b>91</b>	<b>169</b>	<b>131</b>	<b>186</b>	<b>216</b>	<b>195</b>	<b>147</b>
Blodskam § 49 .....	8	1	1	1	5	1	11	-	4	-
Krænkelse af familie/husstand § 50 .....	2	1	-	-	-	-	-	-	-	-
Voldtægt § 51 .....	50	46	28	34	103	41	70	76	74	57
Kønslig udnyttelse § 52 .....	5	1	1	2	1	5	5	3	1	2
Kønslig omgang m. børn § 53 .....	20	27	19	22	20	38	36	49	37	33
Forførelse af unge u. 18 år § 54 .....	1	-	-	-	-	-	-	2	1	-
Fortjeneste ved usædelighed § 55 .....	-	-	-	-	-	-	-	-	-	-
Blufærdighedskrænkelse § 56 .....	45	32	24	32	40	46	64	86	78	55
<b>Voldsforbrydelser §§ 57-64</b> .....	<b>455</b>	<b>445</b>	<b>389</b>	<b>330</b>	<b>448</b>	<b>398</b>	<b>475</b>	<b>479</b>	<b>469</b>	<b>454</b>
Manddrab § 57 .....	6	14	3	11	6	12	14	17	13	6
Uagtsomt manddrab § 58 .....	1	-	-	2	1	1	1	-	1	-
Vold § 60 .....	436	420	375	310	434	374	443	456	442	440
Prisgivelse af menneskeliv § 61 .....	1	1	1	-	2	-	1	2	-	1
Uforsvarlighed v. barnefødsel § 62 .....	1	-	-	-	-	-	-	-	-	-
Udeladelse af hjælp v. barnefødsel § 63 .....	-	-	-	-	-	-	-	-	3	-
Uforsvarlig omgang med farlige genstande § 64 ...	10	10	10	7	5	11	16	4	10	7
<b>Formueforbrydelser §§ 72-81</b> .....	<b>1.802</b>	<b>1.407</b>	<b>1.869</b>	<b>1.725</b>	<b>1.856</b>	<b>1.537</b>	<b>1.986</b>	<b>1.927</b>	<b>1827</b>	<b>1253</b>
Tyveri § 72 .....	1.159	820	1.263	1.019	1.147	953	1.134	1.203	1224	795
Ulovlig omgang m. hittegods § 73 .....	10	13	14	8	14	12	11	9	11	10
Bedrageri el. underslæb § 74 .....	68	83	147	126	113	75	189	117	100	68
Mandatsvig § 75 .....	3	26	-	6	1	2	19	1	7	1
Skyldnersvig § 76 .....	1	-	1	-	1	1	2	-	-	-
Åger § 77 .....	-	-	-	-	-	-	-	-	-	-
Hæleri § 78 .....	82	71	62	47	131	40	52	63	62	50
Tingsbeskadigelse § 79 .....	326	270	281	357	292	271	320	301	280	242
Brugstyveri § 80 .....	153	124	98	162	155	183	259	233	141	87
Selvtægt § 81 .....	-	-	3	-	2	-	-	-	2	-

Fortsættes....

Tabel 31. (fortsat)

## Antal forhold med en afgørelse fordelt på de fire love og paragraffer, 1994-2003

	1994	1995	1996	1997	1998	1999	2000	2001	2002	2003
<b>Andre forbrydelser §§ 13-48 &amp; 65-71</b> .....	<b>315</b>	<b>319</b>	<b>371</b>	<b>460</b>	<b>370</b>	<b>264</b>	<b>281</b>	<b>276</b>	<b>294</b>	<b>223</b>
Landsskadelig virksomhed § 13 .....	-	-	-	-	-	-	-	-	-	-
Forbrydelser mod øvrig statsforvaltning, § 14 .....	1	-	3	2	-	2	-	-	2	3
Valgkrænkelse § 15 .....	-	-	-	-	1	-	-	-	-	2
Krænkelse af offentlig myndighed § 16 .....	27	33	19	71	81	21	23	60	41	24
Bestikkelse § 17 .....	-	-	-	1	-	-	-	-	-	-
Krænkelse af retshåndhævelsen § 18 .....	-	1	1	-	5	2	2	1	3	1
Krænkelse af valghemmelighed § 20 .....	-	-	-	-	-	1	-	-	-	1
Ulovlig myndighedsudøvelse § 21 .....	-	-	-	-	-	-	-	-	-	2
Misbrug af særligt beskyttet kendetegn § 22 .....	-	2	4	-	3	-	2	1	4	3
Ulovlig alarmering § 23 .....	20	26	27	23	34	29	28	29	18	20
Alkoholmisbrug § 24 .....	-	-	1	3	2	-	2	-	1	-
Krænkelse af særligt værnet fred § 25 .....	1	1	80	-	1	1	1	-	1	-
Undladelse af afværgelse af forbryd. § 26 .....	1	-	-	-	-	-	-	-	-	-
Bestikkelse ved udøvelse af offentligt hverv § 27 ..	-	1	2	-	-	-	-	-	-	-
Misbrug af offentlig myndighed § 28 .....	-	2	2	1	-	-	3	-	-	-
Brud på tavshedspligt § 29 .....	1	-	-	-	2	-	1	-	2	3
Tjenesteforsømmelse § 30 .....	-	1	-	-	-	-	-	-	-	-
Falsk forklaring § 31 .....	-	2	2	-	-	-	-	-	-	-
Falsk erklæring § 32 .....	3	-	1	-	5	-	2	1	-	-
falsk anklage eller anmeldelse § 33 .....	6	7	10	4	5	2	9	2	5	2
Pengeforfalskning § 34 .....	2	-	-	-	3	8	9	4	20	4
Dokumentmisbrug § 35 .....	139	115	68	60	42	77	53	56	58	25
Mærkevarerforfalskning § 37 .....	-	-	-	-	-	-	-	-	-	-
Undertrykkelse af bevismidler § 38 .....	-	1	3	-	1	1	2	3	-	3
Brandstiftelse § 39 .....	5	3	5	2	8	7	11	6	4	10
Forstyrrelse af drift § 40 .....	-	-	-	-	2	1	-	12	2	-
(nu ophævet paragraf § 42) .....	-	-	-	-	-	-	-	-	-	-
Hasardspil § 45 .....	15	-	-	-	-	-	-	-	4	-
Bigami § 48 .....	-	-	-	-	1	-	-	-	-	-
Dyrplageri § 65 .....	5	9	4	8	13	10	17	13	4	20
Ulovlig tvang § 66 .....	3	1	3	3	3	4	2	6	7	5
Frihedsberøvelse § 67 .....	5	3	1	1	4	10	10	1	1	2
Fredskrænkelse § 68 .....	3	-	1	-	2	1	3	-	-	-
Krænkelse af husfred § 69 .....	29	55	24	89	17	23	36	33	33	30
Fremsættelse af trusler § 70 .....	46	56	105	189	134	57	61	46	76	60
Æreskrænkelse § 71 .....	3	-	5	3	1	7	4	2	8	3
<b>Politivedtægten</b> .....	<b>96</b>	<b>74</b>	<b>72</b>	<b>59</b>	<b>62</b>	<b>72</b>	<b>71</b>	<b>192</b>	<b>173</b>	<b>87</b>
<b>Færdselsloven</b> .....	<b>451</b>	<b>363</b>	<b>313</b>	<b>403</b>	<b>397</b>	<b>439</b>	<b>525</b>	<b>543</b>	<b>441</b>	<b>329</b>
Spirituskørsel .....	174	131	99	132	157	122	175	125	120	164
Promillekørsel .....	25	15	7	6	13	-	-	-	-	-
Færdselsloven i øvrigt .....	252	217	207	265	227	317	350	418	321	165
<b>Særlovene</b> .....	<b>626</b>	<b>557</b>	<b>379</b>	<b>398</b>	<b>580</b>	<b>457</b>	<b>560</b>	<b>534</b>	<b>407</b>	<b>447</b>
Lov om indførselsafgifter .....	26	41	7	14	29	15	26	16	12	14
Brand- og bygningslovene .....	28	52	21	24	30	25	25	24	22	27
Lov om euforiserende stoffer .....	453	329	268	274	408	339	351	338	243	264
Fiskeri- og fredningslovene .....	28	44	30	29	23	17	23	17	9	24
Øvrige særlove .....	91	91	53	57	90	61	135	139	121	118

Anm.: Da der i 2002 er foretaget en mindre revision af datagrundlaget, kan enkelte af tallene i denne tabel variere fra tidligere publikationer.

Tabel 32.

**Antal forhold med en afgørelse 'skyldig' fordelt på de fire love  
og paragraffer, 1994-2003**

	1994	1995	1996	1997	1998	1999	2000	2001	2002	2003
<b>Forhold i alt</b> .....	<b>3.793</b>	<b>3.225</b>	<b>3.104</b>	<b>2.926</b>	<b>3.478</b>	<b>3.232</b>	<b>3.999</b>	<b>3.963</b>	<b>3.614</b>	<b>2.837</b>
<b>Kriminalloven</b> .....	<b>2.631</b>	<b>2.238</b>	<b>2.356</b>	<b>2.073</b>	<b>2.451</b>	<b>2.271</b>	<b>2.857</b>	<b>2.720</b>	<b>2.613</b>	<b>2.001</b>
<b>Sædelighedsforbrydelser §§ 49-56</b> .....	<b>114</b>	<b>102</b>	<b>69</b>	<b>90</b>	<b>114</b>	<b>112</b>	<b>175</b>	<b>192</b>	<b>169</b>	<b>132</b>
Blodskam § 49 .....	8	1	1	-	5	1	11	-	4	-
Krænkelser af familie/husstand § 50 .....	2	1	-	-	-	-	-	-	-	-
Voldtægt § 51 .....	39	42	25	34	48	40	64	70	56	50
Kønslig udnyttelse § 52 .....	3	1	1	2	1	5	5	3	-	2
Kønslig omgang med børn § 53 .....	20	27	19	22	20	30	35	48	35	32
Forførelse af unge under 18 år § 54 .....	1	-	-	-	-	-	-	2	1	-
Fortjeneste ved usædelighed § 55 .....	-	-	-	-	-	-	-	-	-	-
Blufærdighedskrænkelser § 56 .....	41	30	23	32	40	36	60	69	73	48
<b>Voldsforbrydelser §§ 57-64</b> .....	<b>438</b>	<b>432</b>	<b>380</b>	<b>321</b>	<b>404</b>	<b>387</b>	<b>461</b>	<b>459</b>	<b>452</b>	<b>432</b>
Manddrab § 57 .....	6	11	3	11	6	11	13	17	12	5
Uagtsomt manddrab § 58 .....	1	-	-	2	1	1	1	-	1	-
Vold § 60 .....	424	410	367	301	391	364	431	439	426	419
Prisgivelse af menneskeliv § 61 .....	1	1	1	-	2	-	-	-	-	1
Uforsvarlighed v. barnefødsel § 62 .....	1	-	-	-	-	-	-	-	-	-
Udeladelse af hjælp ved barnefødsel § 63 .....	-	-	-	-	-	-	-	-	3	-
Uforsvarlig omgang med farlige genstande § 64 .....	5	10	9	7	4	11	16	3	10	7
<b>Formueforbrydelser §§ 72-81</b> .....	<b>1.774</b>	<b>1.392</b>	<b>1.602</b>	<b>1.496</b>	<b>1.711</b>	<b>1.509</b>	<b>1.955</b>	<b>1.804</b>	<b>1.727</b>	<b>1.229</b>
Tyveri § 72 .....	1.142	815	1.007	992	1.089	937	1.121	1.106	1.152	786
Ulovlig omgang med hittegods § 73 .....	10	13	14	8	14	12	11	8	11	9
Bedrageri eller underslæb § 74 .....	65	82	146	73	112	74	179	114	96	64
Mandatsvig § 75 .....	3	26	-	4	1	2	19	1	7	1
Skyldnersvig § 76 .....	1	-	1	-	1	1	1	-	-	-
Åger § 77 .....	-	-	-	-	-	-	-	-	-	-
Hæleri § 78 .....	80	68	61	46	51	39	50	61	60	49
Tingsbeskadigelse § 79 .....	322	267	275	272	287	265	318	287	264	235
Brugstyveri § 80 .....	151	121	95	101	154	179	256	227	135	85
Selvtægt § 81 .....	-	-	3	-	2	-	-	-	2	-
<b>Andre forbrydelser §§ 13-48 &amp; 65-71</b> .....	<b>305</b>	<b>312</b>	<b>305</b>	<b>166</b>	<b>222</b>	<b>263</b>	<b>266</b>	<b>265</b>	<b>265</b>	<b>208</b>
Landsskadelig virksomhed § 13 .....	-	-	-	-	-	-	-	-	-	-
Forbrydelser mod øvrig statsforvaltning, § 14 .....	1	-	3	2	-	2	-	-	2	3
Valgkrænkelser § 15 .....	-	-	-	-	1	-	-	-	-	2
Krænkelser af offentlig myndighed § 16 .....	27	30	19	13	24	21	23	58	38	22
Bestikkelse § 17 .....	-	-	-	1	-	-	-	-	-	-
Krænkelser af retshåndhævelsen § 18 .....	-	1	1	-	5	2	1	1	3	1
Krænkelser af valghemmelighed § 20 .....	-	-	-	-	-	1	-	-	-	1
Ulovlig myndighedsudøvelse § 21 .....	-	-	-	-	-	-	-	-	-	1
Misbrug af særligt beskyttet kendetegn § 22 .....	-	2	4	-	3	-	2	1	4	3
Ulovlig alarmering § 23 .....	20	26	26	23	34	29	27	28	17	20
Alkoholmisbrug § 24 .....	-	-	1	3	2	-	2	-	1	-
Krænkelser af særligt værnet fred § 25 .....	1	1	80	-	1	1	1	-	1	-
Undladelse af afværgelse af forbryd. § 26 .....	1	-	-	-	-	-	-	-	-	-
Bestikkelse ved udøvelse af offentligt hverv § 27 .....	-	-	2	-	-	-	-	-	-	-
Misbrug af offentlig myndighed § 28 .....	-	2	2	-	-	-	3	-	-	-
Brud på tavshedspligt § 29 .....	1	-	-	-	2	-	1	-	2	3
Tjenesteforsømmelse § 30 .....	-	1	-	-	-	-	-	-	-	-
Falsk forklaring § 31 .....	-	2	2	-	-	-	-	-	-	-
Falsk erklæring § 32 .....	3	-	1	-	4	-	2	1	-	-
Falsk anklage eller anmeldelse § 33 .....	6	7	8	4	5	2	8	2	5	2

Tabel 32. (fortsat)

**Antal forhold med en afgørelse 'skyldig' fordelt på de fire love  
og enkelte paragraffer, 1994-2003**

Andre forbrydelser, fortsat...	1994	1995	1996	1997	1998	1999	2000	2001	2002	2003
Pengeforfalskning § 34 .....	2	-	-	-	3	8	8	4	19	4
Dokumentmisbrug § 35 .....	135	114	68	59	41	77	53	55	54	25
Mærkevareforfalskning § 37 .....	-	-	-	-	-	-	-	-	-	-
Undertrykkelse af bevismidler § 38 .....	-	1	3	-	1	1	2	3	-	3
Brandstiftelse § 39 .....	5	3	5	2	4	7	11	6	4	9
Forstyrrelse af drift § 40 .....	-	-	-	-	2	1	-	12	2	-
(nu ophævet paragraf § 42) .....	-	-	-	-	-	-	-	-	-	-
Hasardspil § 45 .....	15	-	-	-	-	-	-	-	4	-
Bigami § 48 .....	-	-	-	-	1	-	-	-	-	-
Dyrplageri § 65 .....	5	8	4	8	13	9	17	12	4	19
Ulovlig tvang § 66 .....	3	1	3	3	3	4	2	6	7	5
Frihedsberøvelse § 67 .....	5	3	1	1	4	10	9	1	1	2
Fredskrænkelser § 68 .....	3	-	1	-	2	1	3	-	-	-
Krænkelser af husfred § 69 .....	28	55	23	18	15	23	36	32	30	28
Fremsættelse af trusler § 70 .....	41	55	43	26	51	57	51	41	59	52
Æreskrænkelser § 71 .....	3	-	5	3	1	7	4	2	8	3
<b>Politivedtægten .....</b>	<b>95</b>	<b>74</b>	<b>71</b>	<b>58</b>	<b>60</b>	<b>71</b>	<b>69</b>	<b>187</b>	<b>168</b>	<b>81</b>
<b>Færdselsloven .....</b>	<b>442</b>	<b>361</b>	<b>310</b>	<b>399</b>	<b>394</b>	<b>437</b>	<b>521</b>	<b>531</b>	<b>433</b>	<b>324</b>
Spirituskørsel .....	172	129	99	131	155	122	175	125	117	163
Promillekørsel .....	23	15	7	6	13	-	-	-	-	-
Færdselsloven i øvrigt .....	247	217	204	262	226	315	346	406	316	161
<b>Særlovene .....</b>	<b>625</b>	<b>552</b>	<b>367</b>	<b>396</b>	<b>573</b>	<b>453</b>	<b>552</b>	<b>525</b>	<b>400</b>	<b>431</b>
Lov om indførselsafgifter .....	26	41	7	14	29	15	26	15	12	13
Brand- og bygningslovene .....	28	51	19	24	30	25	23	24	22	24
Lov om euforiserende stoffer .....	452	328	262	274	401	337	347	333	238	263
Fiskeri- og fredningslovene .....	28	43	30	29	23	15	22	15	9	19
Øvrige særlove .....	91	89	49	55	90	61	134	138	119	112

Anm.: Da der i 2002 er foretaget en mindre revision af datagrundlaget, kan enkelte af tallene i denne tabel variere fra tidligere publikationer.

## Recidivstatistik – kort om recidivister

*Definitioner:  
Generelle og  
specifikke recidivister  
efter 1-3 år  
og 4-5 år*

En recidivist eller *genganger* er en tidligere straffet person, der begår ny kriminalitet. En specifik recidivist defineres ved, at den ny kriminalitet er af samme art som den, der først blev begået. En generel recidivist er derimod en person, der genfindes under en hvilken som helst kategori af forbrydelser.

I recidivstatistikken undersøges det, hvor stor en andel af de skyldige personer i et givet år, der i efterfølgende år igen kendes skyldige i en overtrædelse. Den efterfølgende periode strækker sig 1-3 år og 4-5 år efter udgangsåret. Personer med en straf ikendt i udgangsåret følges dermed over en 5-års periode. Hver person indgår kun én gang for hver periode og medtælles som recidivist i det øjeblik, personen er kendt skyldig for sin første, efterfølgende overtrædelse. I denne statistik er udgangsårene 1994, 1996 og 1998.

### Recidivister fordelt på aldersgrupper, love og foranstaltningsformer

*Hver anden begik ny  
kriminalitet 1-5 år  
efter udgangsåret*

Den generelle recidivprocent er i de tre 5-årsperioder, som opgørelsen omfatter, på 49 pct. Ud af samtlige skyldige personer med en afgørelse i udgangsårene 1994, 1996 og 1998 begik omtrent hver anden person dermed mindst én ny overtrædelse i de efterfølgende fem år, jf. figur 9.

Den generelle recidivprocent var efter tre år i 1994 på 36,6 pct., i 1996 på 40,5 pct. og 1998 på 39,8 pct. Over en tredjedel af de personer, der er dømt skyldige, har dermed modtaget afgørelse som skyldige i en eller flere nye forbrydelser i de efterfølgende tre år. Recidivprocenten 4-5 år efter udgangsåret er lavere. Her er mellem 8,6 og 11,4 pct. af overtræderne fra udgangsåret genfundet. Recidivprocenterne for 5-års perioderne ligger dermed mellem ca. 48 og 52.

*Op til 61,7 pct.  
blandt de unge  
er gengangere*

Recidivister er mest hyppige blandt de yngre aldersgrupper og mindst hyppige blandt de ældre. Det er de 15-34 årige, der tegner sig for de højeste recidivprocenter.

Et flertal af de personer, der er fulgt fra de tre udgangsåre, modtog en afgørelse for deres første, efterfølgende kriminalitet efter 1-3 år. Dette gælder blandt alle aldersgrupper. Dette skyldes en lang række faktorer, herunder foranstaltningen i udgangsåret, fx længden af en fængselsstraf eller kriminalitetens art <sup>1</sup>.

*Recidivister optræder  
hyppigst blandt  
overtrædere af  
kriminalloven*

Overtrædere af kriminalloven begår hyppigere tilsvarende eller anden kriminalitet i det efterfølgende år sammenlignet med personer, der er dømt skyldige under færdselsloven, politivedtægten og særlovene. Recidivprocenterne varierer dog betydeligt blandt de forskellige typer af forbrydelser. Dette kan aflæses i detaljer i de efterfølgende tabeller. Der skal her gøres opmærksom på, at det er små antal der regnes på og at én person dermed kan ændre procentsatsen betydeligt.

---

<sup>1</sup> En person, der idømmes anbringelse i anstalt, vil kunne begå ny kriminalitet senere end en person, der idømmes bøde. En stigende hyppighed af lange fængselsstraffe og et fald i hyppigheden af bødestrafte vil dermed kunne påvirke recidivprocenten inden for henholdsvis 1-3 år og 4-5 år.

Kriminelle inden for nogle kriminalitetsformer kan dertil være mere hyppige recidivister end kriminelle inden for andre. Eksempelvis er tyveri en kriminalitetsform, der ofte begås gentagne gange. Sådanne mønstre i recidivismen kan aflæses i detaljeret form i de efterfølgende tabeller.

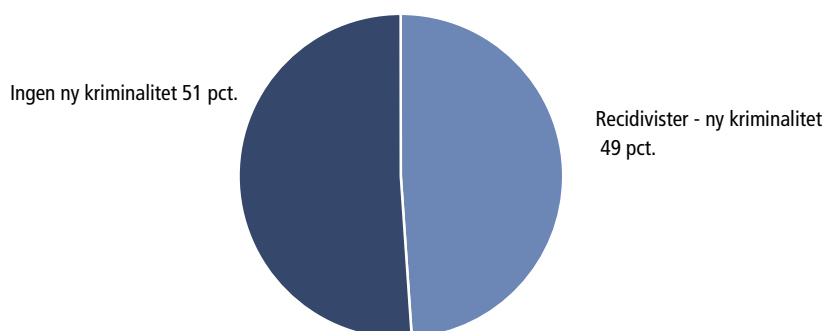


Hvor stor en andel idømmes samme foranstaltning senere hen?

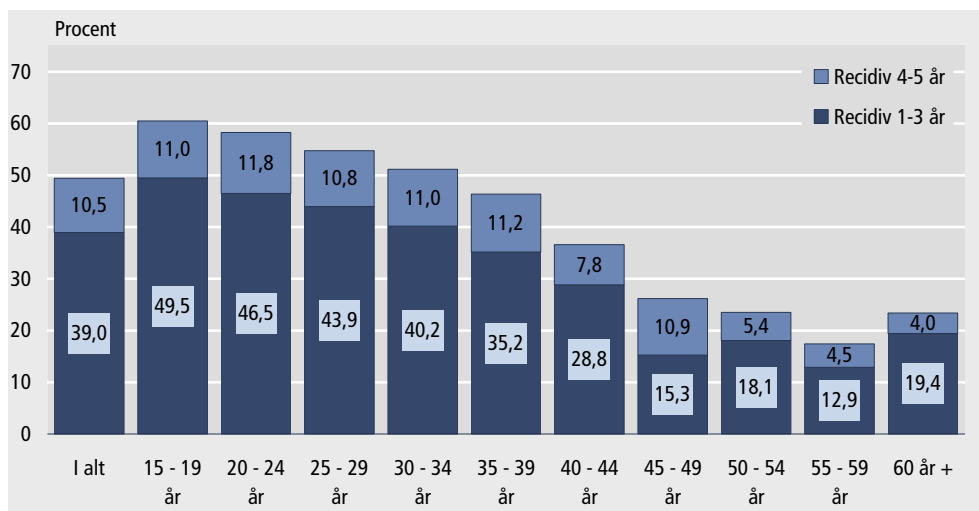
Tabel 37-39 viser recidivisterne fordelt efter den type af foranstaltning, der blev idømt den pågældende person i udgangsåret. Generelle recidivister er her de, der er idømt en hvilken som helst foranstaltning i efterfølgende år, mens specifikke recidivister igen er idømt en foranstaltning af samme type, som i udgangsåret. Eksempelvis er den generelle recidivprocent for 1998 blandt anbragte i anstalt i Grønland 56,6 pct. i de efterfølgende 1-3 år, mens den specifikke procent er 22,6 pct. En høj andel modtager dermed ny straf, mens den andel, som igen dømmes til anstalt, er mindre.

Tal om recidivister fordelt efter aldersgrupper, love og foranstaltningsformer kan aflæses nedenfor.

Figur 9. Samlet recidivprocent efter 1-5 år, udgangsårene 1994, 1996, 1998



Figur 10. Samlet recidivprocent efter fem år, efter aldersgrupper med udgangspunkt i årene 1994, 1996 og 1998



Tabel 33. Recidivister fordelt på aldersgrupper og udgangstår, 1994, 1996 og 1998, antal og pct.

	1994			1996			1998		
	1-3 år	4-5 år	1-5 år	1-3 år	4-5 år	1-5 år	1-3 år	4-5 år	1-5 år
<b>I alt</b>	<b>735</b>	<b>230</b>	<b>965</b>	<b>642</b>	<b>181</b>	<b>823</b>	<b>740</b>	<b>160</b>	<b>900</b>
<b>Pct.</b>	<b>36,6</b>	<b>11,5</b>	<b>48,1</b>	<b>40,5</b>	<b>11,4</b>	<b>51,9</b>	<b>39,8</b>	<b>8,6</b>	<b>48,4</b>
15-19 år	102	30	132	109	18	127	116	25	141
Pct.	46,2	13,6	59,7	52,9	8,7	61,7	49,4	10,6	60,0
20-24 år	151	37	188	121	34	155	112	26	138
Pct.	46,5	11,4	57,8	50,0	14,0	64,0	42,9	10,0	52,9
25-29 år	192	56	248	132	31	163	141	31	172
Pct.	40,5	11,8	52,3	43,0	10,1	53,1	48,3	10,6	58,9
30-34 år	157	51	208	143	46	189	160	29	189
Pct.	37,6	12,2	49,9	41,7	13,4	55,1	41,2	7,5	48,7
35-39 år	73	27	100	80	30	110	119	26	145
Pct.	30,5	11,3	41,8	37,4	14,0	51,4	37,7	8,2	45,9
40-44 år	33	12	45	33	11	44	52	8	60
Pct.	26,4	9,6	36,0	26,2	8,7	34,9	33,8	5,2	39,0
45-49 år	13	11	24	10	6	16	15	11	26
Pct.	13,4	11,3	24,7	17,2	10,3	27,6	15,2	11,1	26,3
50-54 år	7	3	10	7	3	10	17	3	20
Pct.	11,9	5,1	16,9	14,9	6,4	21,3	27,4	4,8	32,3
55-60 år	5	3	8	3	1	4	4	-	4
Pct.	16,1	9,7	25,8	11,5	3,8	15,4	11,1	-	11,1
60 år +	2	-	2	4	1	5	4	1	5
Pct.	11,1	-	11,1	25,0	6,3	31,3	22,2	5,6	27,8

Tabel 34. Recidivister – generelle og specifikke – fordelt efter love og paragraffer, med udgangspunkt 1994, antal og recidivprocent

	1994							
	1-3 år				4-5 år			
	Generel recidiv		Specifik recidiv		Generel recidiv		Specifik recidiv	
	Antal	Pct.	Antal	Pct.	Antal	Pct.	Antal	Pct.
<b>Recidivister i alt</b>	<b>735</b>	<b>36,6</b>	<b>593</b>	<b>29,6</b>	<b>230</b>	<b>11,5</b>	<b>173</b>	<b>8,6</b>
Kriminalloven	575	42,5	513	37,9	157	11,6	135	10,0
Politivedtægten	33	37,5	3	3,4	7	8,0	1	1,1
Færdselsloven	75	25,9	25	8,6	35	12,1	15	5,2
Særlovene	142	32,2	69	15,6	50	11,3	24	5,4
Sædelighedsforbrydelse	30	40,5	7	9,5	8	10,8	3	4,1
Voldsforbrydelser	147	42,7	63	18,3	33	9,6	13	3,8
Formueforbrydelser	444	46,2	341	35,5	118	12,3	79	8,2
Andre forbrydelser	83	42,8	21	10,8	25	12,9	2	1,0
Lov om euforiserende stoffer	105	36,6	51	17,8	32	11,1	13	4,5
Spirituskørsel	44	26,2	8	4,8	21	12,5	6	3,6
Promillekørsel	7	31,8	-	-	4	18,2	-	-
Færdselsloven i øvrigt	65	43,3	9	6,0	22	14,7	5	3,3
Landsskadelig virksomhed § 13	-	-	-	-	1	50,0	-	-
Forbrydelser mod øvrig statsforvaltning § 14	1	100,0	-	-	-	-	-	-
Valgkrænkelser § 15	-	-	-	-	-	-	-	-
Krænkelser af offentlig myndighed § 16	11	52,4	1	4,8	1	4,8	-	-
Bestikkelse § 17	-	-	-	-	-	-	-	-
Krænkelser af retshåndhævelsen § 18	-	-	-	-	-	-	-	-
Krænkelser af valghemmelighed § 20	-	-	-	-	-	-	-	-
Ulovlig myndighedsudøvelse § 21	-	-	-	-	-	-	-	-
Misbrug af særligt beskyttet kendetegn § 22	-	-	-	-	-	-	-	-
Ulovlig alarmering § 23	8	42,1	1	5,3	3	15,8	-	-
Alkoholmisbrug § 24	-	-	-	-	-	-	-	-
Krænkelser af særligt værnet fred § 25	1	100,0	-	-	-	-	-	-
Undladelse af afværgelse af forbrydelse § 26	-	-	-	-	-	-	-	-
Bestikkelse ved udøvelse af offentligt hverv § 27	-	-	-	-	-	-	-	-
Misbrug af offentlig myndighed § 28	-	-	-	-	-	-	-	-
Brud på tavshedspligt § 29	-	-	-	-	-	-	-	-
Tjenesteforsømmelse § 30	-	-	-	-	-	-	-	-
Falsk forklaring § 31	-	-	-	-	-	-	-	-
Falsk erklæring § 32	-	-	-	-	1	50,0	-	-
Falsk anklage eller anmeldelse § 33	1	16,7	-	-	1	16,7	-	-
Pengeforfalskning § 34	1	50,0	-	-	1	50,0	-	-
Dokumentmisbrug § 35	30	44,8	5	7,5	10	14,9	1	1,5
Mærkevarerforfalskning § 37	-	-	-	-	-	-	-	-
Undertrykkelse af bevismidler § 38	-	-	-	-	-	-	-	-
Brandstiftelse § 39	-	-	-	-	1	25,0	-	-
Forstyrrelse af drift § 40	-	-	-	-	-	-	-	-

Fortsættes næste side...

Tabel 34. **Recidivister – generelle og specifikke – fordelt efter love og paragraffer, med udgangår 1994, antal og recidivprocent**  
(fortsat)

	1994							
	1-3 år				4-5 år			
	Generel recidiv		Specifik recidiv		Generel recidiv		Specifik recidiv	
	Antal	Pct.	Antal	Pct.	Antal	Pct.	Antal	Pct.
<b>Recidivister i alt</b> .....	<b>735</b>	<b>36,6</b>	<b>593</b>	<b>29,6</b>	<b>230</b>	<b>11,5</b>	<b>173</b>	<b>8,6</b>
Hasardspil § 45 .....	3	30,0	-	-	-	-	-	-
Bigami § 48 .....	-	-	-	-	-	-	-	-
Blodskam § 49 .....	4	66,7	-	-	-	-	-	-
Krænkelse af familie eller husstand § 50 .....	1	50,0	-	-	1	50,0	-	-
Voldtægt § 51 .....	13	39,4	3	9,1	5	15,2	1	3,0
Kønslig udnyttelse § 52 .....	-	-	-	-	-	-	-	-
Kønslig omgang med børn § 53 .....	6	40,0	2	13,3	2	13,3	-	-
Forførelse af unge under 18 år § 54 .....	-	-	-	-	-	-	-	-
Fortjeneste ved usædelighed § 55 .....	-	-	-	-	-	-	-	-
Blufærdighedskrænkelse § 56 .....	10	37,0	2	7,4	2	7,4	1	3,7
Manddrab § 57 .....	2	33,3	-	-	2	33,3	-	-
Uagtsomt manddrab § 58 .....	-	-	-	-	-	-	-	-
Vold § 60 .....	144	42,9	61	18,2	32	9,5	12	3,6
Prisgivelse af menneskeliv § 61 .....	-	-	-	-	-	-	-	-
Uforsvarlighed ved barnefødsel § 62 .....	-	-	-	-	-	-	-	-
Udeladelse af hjælp ved barnefødsel § 63 .....	-	-	-	-	-	-	-	-
Uforsvarlig omgang med farlige genstande § 64 .....	3	100,0	-	-	-	-	-	-
Dyrplageri § 65 .....	2	40,0	-	-	2	40,0	-	-
Ulovlig tvang § 66 .....	3	100,0	-	-	-	-	-	-
Frihedsberøvelse § 67 .....	2	40,0	-	-	-	-	-	-
Fredskrænkelse § 68 .....	1	100,0	-	-	-	-	-	-
Krænkelse af husfred § 69 .....	12	46,2	-	-	3	11,5	1	3,8
Fremsættelse af trusler § 70 .....	20	55,6	6	16,7	1	2,8	-	-
Æreskrænkelse § 71 .....	3	100,0	-	-	-	-	-	-
Tyveri § 72 .....	299	50,3	202	33,9	78	13,1	41	6,9
Ulovlig omgang med hittegods § 73 .....	4	40,0	-	-	1	10,0	-	-
Bedrageri eller underslæb § 74 .....	16	33,3	1	2,1	3	6,3	1	2,1
Mandatsvig § 75 .....	-	-	-	-	-	-	-	-
Skyldnersvig § 76 .....	1	100,0	-	-	-	-	-	-
Åger § 77 .....	-	-	-	-	-	-	-	-
Hæleri § 78 .....	31	41,9	3	4,1	12	16,2	1	1,4
Tingsbeskadigelse § 79 .....	130	49,6	49	18,7	26	9,9	6	2,3
Brugstyveri § 80 .....	57	50,9	16	14,3	16	14,3	1	0,9
Selvtægt § 81 .....	-	-	-	-	-	-	-	-

Tabel 35. Recidivister – generelle og specifikke – fordelt efter love og paragraffer, med udgangspunkt 1996, antal og recidivprocent

	1996							
	1-3 år				4-5 år			
	Generel recidiv		Specifik recidiv		Generel recidiv		Specifik recidiv	
	Antal	Pct.	Antal	Pct.	Antal	Pct.	Antal	Pct.
<b>Recidivister i alt</b>	<b>642</b>	<b>40,5</b>	<b>516</b>	<b>32,6</b>	<b>181</b>	<b>11,4</b>	<b>128</b>	<b>8,1</b>
Kriminalloven	507	44,3	436	38,1	139	12,1	111	9,7
Politivedtægten	22	31,9	4	5,8	7	10,1	1	1,4
Færdselsloven	68	35,1	23	11,9	20	10,3	7	3,6
Særlovene	109	35,6	63	20,6	29	9,5	12	3,9
Sædelighedsforbrydelse	23	46,9	8	16,3	6	12,2	-	-
Voldsforbrydelser	127	42,3	43	14,3	37	12,3	13	4,3
Formueforbrydelser	399	48,4	299	36,3	96	11,7	58	7,0
Andre forbrydelser	54	36,5	9	6,1	22	14,9	6	4,1
Lov om euforiserende stoffer	88	42,3	54	26,0	26	12,5	9	4,3
Spirituskørsel	35	36,8	6	6,3	11	11,6	2	2,1
Promillekørsel	5	83,3	1	16,7	-	-	-	-
Færdselsloven i øvrigt	69	55,6	9	7,3	15	12,1	3	2,4
Landsskadelig virksomhed § 13	-	-	-	-	-	-	-	-
Forbrydelser mod øvrig statsforvaltning § 14	2	66,7	-	-	-	-	-	-
Valgkrænkelser § 15	-	-	-	-	-	-	-	-
Krænkelser af offentlig myndighed § 16	5	35,7	2	14,3	5	35,7	2	14,3
Bestikkelse § 17	-	-	-	-	-	-	-	-
Krænkelser af retshåndhævelsen § 18	-	-	-	-	1	100,0	-	-
Krænkelser af valghemmelighed § 20	-	-	-	-	-	-	-	-
Ulovlig myndighedsudøvelse § 21	-	-	-	-	-	-	-	-
Misbrug af særligt beskyttet kendetegn § 22	-	-	-	-	-	-	-	-
Ulovlig alarmering § 23	10	43,5	1	4,3	5	21,7	2	8,7
Alkoholmisbrug § 24	-	-	-	-	-	-	-	-
Krænkelser af særligt værnet fred § 25	-	-	-	-	-	-	-	-
Undladelse af afværgelse af forbrydelse § 26	-	-	-	-	-	-	-	-
Bestikkelse ved udøvelse af offentligt hverv § 27	-	-	-	-	-	-	-	-
Misbrug af offentlig myndighed § 28	-	-	-	-	-	-	-	-
Brud på tavshedspligt § 29	-	-	-	-	-	-	-	-
Tjenesteforsømmelse § 30	-	-	-	-	-	-	-	-
Falsk forklaring § 31	-	-	-	-	-	-	-	-
Falsk erklæring § 32	-	-	-	-	-	-	-	-
Falsk anklage eller anmeldelse § 33	1	14,3	-	-	-	-	-	-
Pengeforfalskning § 34	-	-	-	-	-	-	-	-
Dokumentmisbrug § 35	9	36,0	1	4,0	2	8,0	-	-
Mærkevarerforfalskning § 37	-	-	-	-	-	-	-	-
Undertrykkelse af bevismidler § 38	2	66,7	-	-	-	-	-	-
Brandstiftelse § 39	1	20,0	-	-	-	-	-	-
Forstyrrelse af drift § 40	-	-	-	-	-	-	-	-

Fortsættes næste side...

Tabel 35. **Recidivister – generelle og specifikke – fordelt efter love og paragraffer, med udgangår 1996, antal og recidivprocent**  
(fortsat)

	1996							
	1-3 år				4-5 år			
	Generel recidiv		Specifik recidiv		Generel recidiv		Specifik recidiv	
	Antal	Pct.	Antal	Pct.	Antal	Pct.	Antal	Pct.
<b>Recidivister i alt</b> .....	<b>642</b>	<b>40,5</b>	<b>516</b>	<b>32,6</b>	<b>181</b>	<b>11,4</b>	<b>128</b>	<b>8,1</b>
Hasardspil § 45 .....	-	-	-	-	-	-	-	-
Bigami § 48 .....	-	-	-	-	-	-	-	-
Blodskam § 49 .....	-	-	-	-	-	-	-	-
Krænkelse af familie eller husstand § 50 .....	-	-	-	-	-	-	-	-
Voldtægt § 51 .....	9	47,4	3	15,8	2	10,5	-	-
Kønslig udnyttelse § 52 .....	1	100,0	-	-	-	-	-	-
Kønslig omgang med børn § 53 .....	10	58,8	3	17,6	2	11,8	-	-
Forførelse af unge under 18 år § 54 .....	-	-	-	-	-	-	-	-
Fortjeneste ved usædelighed § 55 .....	-	-	-	-	-	-	-	-
Blufærdighedskrænkelse § 56 .....	6	31,6	1	5,3	3	15,8	-	-
Manddrab § 57 .....	1	33,3	1	33,3	-	-	-	-
Uagtsomt manddrab § 58 .....	-	-	-	-	-	-	-	-
Vold § 60 .....	123	42,6	38	13,1	36	12,5	13	4,5
Prisgivelse af menneskeliv § 61 .....	-	-	-	-	1	100,0	-	-
Uforsvarlighed ved barnefødsel § 62 .....	-	-	-	-	-	-	-	-
Udeladelse af hjælp ved barnefødsel § 63 .....	-	-	-	-	-	-	-	-
Uforsvarlig omgang med farlige genstande § 64 .....	4	44,4	-	-	-	-	-	-
Dyrplageri § 65 .....	-	-	-	-	-	-	-	-
Ulovlig tvang § 66 .....	2	66,7	-	-	1	33,3	-	-
Frihedsberøvelse § 67 .....	-	-	-	-	-	-	-	-
Fredskrænkelse § 68 .....	-	-	-	-	-	-	-	-
Krænkelse af husfred § 69 .....	12	50,0	-	-	4	16,7	1	4,2
Fremsættelse af trusler § 70 .....	19	52,8	1	2,8	5	13,9	-	-
Æreskrænkelse § 71 .....	-	-	-	-	1	25,0	-	-
Tyveri § 72 .....	292	57,6	199	39,3	50	9,9	27	5,3
Ulovlig omgang med hittegods § 73 .....	6	46,2	-	-	1	7,7	-	-
Bedrageri eller underslæb § 74 .....	20	33,9	3	5,1	7	11,9	1	1,7
Mandatsvig § 75 .....	-	-	-	-	-	-	-	-
Skyldnersvig § 76 .....	-	-	-	-	-	-	-	-
Åger § 77 .....	-	-	-	-	-	-	-	-
Hæleri § 78 .....	24	42,9	3	5,4	3	5,4	-	-
Tingsbeskadigelse § 79 .....	109	46,6	27	11,5	33	14,1	6	2,6
Brugstyveri § 80 .....	38	48,1	8	10,1	13	16,5	4	5,1
Selvtægt § 81 .....	-	-	-	-	1	33,3	-	-

Tabel 36. Recidivister – generelle og specifikke – fordelt efter love og paragraffer, med udgangspunkt 1998, antal og recidivprocent

	1998							
	1-3 år				4-5 år			
	Generel recidiv		Specifik recidiv		Generel recidiv		Specifik recidiv	
	Antal	Pct.	Antal	Pct.	Antal	Pct.	Antal	Pct.
<b>Recidivister i alt</b>	<b>740</b>	<b>39,8</b>	<b>575</b>	<b>30,9</b>	<b>160</b>	<b>8,6</b>	<b>109</b>	<b>5,9</b>
Kriminalloven	551	44,5	465	37,5	120	9,7	87	7,0
Politivedtægten	20	35,7	1	1,8	2	3,6	-	-
Færdselsloven	75	25,4	31	10,5	23	7,8	8	2,7
Særlovene	173	39,3	97	22,0	32	7,3	18	4,1
Sædelighedsforbrydelse	26	34,2	6	7,9	5	6,6	1	1,3
Voldsforbrydelser	142	41,5	50	14,6	36	10,5	11	3,2
Formueforbrydelser	414	50,1	292	35,3	78	9,4	47	5,7
Andre forbrydelser	76	42,0	14	7,7	11	6,1	2	1,1
Lov om euforiserende stoffer	136	45,6	85	28,5	21	7,0	11	3,7
Spirituskørsel	33	22,1	10	6,7	11	7,4	3	2,0
Promillekørsel	6	54,5	-	-	-	-	-	-
Færdselsloven i øvrigt	97	55,1	21	11,9	17	9,7	4	2,3
Landsskadelig virksomhed § 13	2	50,0	-	-	-	-	-	-
Forbrydelser mod øvrig statsforvaltning § 14	-	-	-	-	-	-	-	-
Valgkrænkelser § 15	-	-	-	-	-	-	-	-
Krænkelser af offentlig myndighed § 16	11	50,0	2	9,1	1	4,5	-	-
Bestikkelse § 17	-	-	-	-	-	-	-	-
Krænkelser af retshåndhævelsen § 18	4	80,0	-	-	1	20,0	-	-
Krænkelser af valghemmelighed § 20	-	-	-	-	-	-	-	-
Ulovlig myndighedsudøvelse § 21	-	-	-	-	-	-	-	-
Misbrug af særligt beskyttet kendetegn § 22	1	33,3	-	-	-	-	-	-
Ulovlig alarmering § 23	11	37,9	2	6,9	3	10,3	1	3,4
Alkoholmisbrug § 24	1	50,0	-	-	-	-	-	-
Krænkelser af særligt værnet fred § 25	1	100,0	-	-	-	-	-	-
Undladelse af afværgelse af forbrydelse § 26	-	-	-	-	-	-	-	-
Bestikkelse ved udøvelse af offentligt hverv § 27	-	-	-	-	-	-	-	-
Misbrug af offentlig myndighed § 28	-	-	-	-	-	-	-	-
Brud på tavshedspligt § 29	-	-	-	-	-	-	-	-
Tjenesteforsømmelse § 30	-	-	-	-	-	-	-	-
Falsk forklaring § 31	-	-	-	-	-	-	-	-
Falsk erklæring § 32	2	66,7	-	-	-	-	-	-
Falsk anklage eller anmeldelse § 33	2	40,0	-	-	2	40,0	-	-
Pengeforfalskning § 34	-	-	-	-	1	33,3	-	-
Dokumentmisbrug § 35	12	44,4	-	-	1	3,7	-	-
Mærkevarerforfalskning § 37	-	-	-	-	-	-	-	-
Undertrykkelse af bevismidler § 38	-	-	-	-	-	-	-	-
Brandstiftelse § 39	2	33,3	-	-	-	-	-	-
Forstyrrelse af drift § 40	-	-	-	-	-	-	-	-

Fortsættes næste side...

Tabel 36. Recidivister – generelle og specifikke – fordelt efter love og paragraffer, med udgangsår 1998, antal og recidivprocent  
(fortsat)

	1998							
	1-3 år				4-5 år			
	Generel recidiv		Specifik recidiv		Generel recidiv		Specifik recidiv	
	Antal	Pct.	Antal	Pct.	Antal	Pct.	Antal	Pct.
<b>Recidivister i alt</b>	<b>740</b>	<b>39,8</b>	<b>575</b>	<b>30,9</b>	<b>160</b>	<b>8,6</b>	<b>109</b>	<b>5,9</b>
Hasardspil § 45	-	-	-	-	-	-	-	-
Bigami § 48	-	-	-	-	-	-	-	-
Blodskam § 49	1	25,0	-	-	-	-	-	-
Krænkelser af familie eller husstand § 50	-	-	-	-	-	-	-	-
Voldtægt § 51	14	37,8	3	8,1	3	8,1	-	-
Kønslig udnyttelse § 52	-	-	-	-	-	-	-	-
Kønslig omgang med børn § 53	3	20,0	-	-	1	6,7	-	-
Forførelse af unge under 18 år § 54	-	-	-	-	-	-	-	-
Fortjeneste ved usædelighed § 55	-	-	-	-	-	-	-	-
Blufærdighedskrænkelser § 56	9	28,1	1	3,1	3	9,4	-	-
Manddrab § 57	3	50,0	1	16,7	1	16,7	-	-
Uagtsomt manddrab § 58	-	-	-	-	-	-	-	-
Vold § 60	139	41,5	48	14,3	34	10,1	11	3,3
Prisgivelse af menneskeliv § 61	1	50,0	-	-	-	-	-	-
Uforsvarlighed ved barnefødsel § 62	-	-	-	-	-	-	-	-
Udeladelse af hjælp ved barnefødsel § 63	-	-	-	-	-	-	-	-
Uforsvarlig omgang med farlige genstande § 64	3	60,0	-	-	1	20,0	-	-
Dyrplageri § 65	6	46,2	-	-	1	7,7	-	-
Ulovlig tvang § 66	1	33,3	-	-	-	-	-	-
Frihedsberøvelse § 67	3	75,0	-	-	-	-	-	-
Fredskrænkelser § 68	2	100,0	-	-	-	-	-	-
Krænkelser af husfred § 69	7	43,8	1	6,3	1	6,3	-	-
Fremsættelse af trusler § 70	18	40,0	3	6,7	1	2,2	-	-
Æreskrænkelser § 71	-	-	-	-	-	-	-	-
Tyveri § 72	279	56,8	178	36,3	52	10,6	26	5,3
Ulovlig omgang med hittegods § 73	9	69,2	-	-	2	15,4	-	-
Bedrageri eller underslæb § 74	16	34,0	3	6,4	5	10,6	1	2,1
Mandatsvig § 75	-	-	-	-	-	-	-	-
Skyldnersvig § 76	1	100,0	-	-	-	-	-	-
Åger § 77	-	-	-	-	-	-	-	-
Hæleri § 78	31	66,0	3	6,4	1	2,1	-	-
Tingsbeskadigelse § 79	114	46,2	31	12,6	17	6,9	4	1,6
Brugstyveri § 80	58	52,3	16	14,4	14	12,6	4	3,6
Selvtægt § 81	-	-	-	-	-	-	-	-



Tabel 37. Recidivister – generelle og specifikke – fordelt efter foranstaltningsform, med udgangår 1994, antal og recidivprocent

	1994							
	1-3 år				4-5 år			
	Generel recidiv		Specifik recidiv		Generel recidiv		Specifik recidiv	
	Antal	Pct.	Antal	Pct.	Antal	Pct.	Antal	Pct.
<b>I alt</b> .....	<b>735</b>	<b>36,6</b>	<b>603</b>	<b>30,1</b>	<b>230</b>	<b>11,5</b>	<b>191</b>	<b>9,5</b>
Skyldig uden foranstaltning ...	4	43,9	-	-	1	13,5	-	-
Bøde .....	626	50,0	568	31,9	205	12,5	187	10,5
Betinget dom .....	65	35,1	8	5,4	20	11,5	2	1,4
Dom til forsorg .....	63	58,9	22	20,6	12	11,2	2	1,9
Anstalt med forsorg .....	12	63,2	-	-	1	5,3	-	-
Anstalt i Grønland .....	40	48,8	14	17,1	12	14,6	1	1,2
Anstalt i Danmark .....	-	-	-	-	-	-	-	-
Hospital eller institution i Danmark .....	-	-	-	-	-	-	-	-
Betinget dom med børne-/ ungdomsforsorg .....	1	100,0	-	-	-	-	-	-
Ubetinget frakendelse af kørekort .....	33	25,6	6	4,7	16	12,4	5	3,9
Betinget frakendelse af kørekort .....	7	46,7	-	-	1	6,7	-	-
Frakendelse af anden ret .....	2	50,0	-	-	-	-	-	-
Konfiskation .....	65	38,5	15	8,9	14	8,3	-	-

Tabel 38. Recidivister – generelle og specifikke – fordelt efter foranstaltningsform, med udgangår 1996, antal og recidivprocent

	1996							
	1-3 år				4-5 år			
	Generel recidiv		Specifik recidiv		Generel recidiv		Specifik recidiv	
	Antal	Pct.	Antal	Pct.	Antal	Pct.	Antal	Pct.
<b>I alt</b> .....	<b>642</b>	<b>40,5</b>	<b>559</b>	<b>35,3</b>	<b>181</b>	<b>11,4</b>	<b>158</b>	<b>10,0</b>
Skyldig uden foranstaltning ..	1	43,3	-	-	-	12,1	-	-
Bøde .....	557	20,0	522	37,4	164	-	156	11,2
Betinget dom .....	68	39,9	12	7,6	19	11,7	2	1,3
Dom til forsorg .....	37	56,1	13	19,7	4	6,1	1	1,5
Anstalt med forsorg .....	7	77,8	-	-	-	-	-	-
Anstalt i Grønland .....	28	47,5	19	32,2	8	13,6	1	1,7
Anstalt i Danmark .....	-	-	-	-	-	-	-	-
Hospital eller institution i Danmark .....	-	-	-	-	-	-	-	-
Betinget dom med børne- / ungdomsforsorg .....	2	100,0	-	-	-	-	-	-
Ubetinget frakendelse af kørekort .....	27	41,5	3	4,6	7	10,8	2	3,1
Betinget frakendelse af kørekort .....	4	36,4	-	-	-	-	-	-
Frakendelse af anden ret ...	-	-	-	-	-	-	-	-
Konfiskation .....	46	42,2	16	14,7	10	9,2	1	0,9

Tabel 39. Recidivister - generelle og specifikke - fordelt efter foranstaltningsform, med udgangspunkt 1998 antal og recidivprocent

	1998							
	1-3 år				4-5 år			
	Generel recidiv		Specifik recidiv		Generel recidiv		Specifik recidiv	
	Antal	Pct.	Antal	Pct.	Antal	Pct.	Antal	Pct.
<b>I alt</b> .....	<b>740</b>	<b>39,8</b>	<b>651</b>	<b>35,0</b>	<b>160</b>	<b>8,6</b>	<b>129</b>	<b>6,9</b>
Skyldig uden foranstaltning ...	4	42,9	-	-	-	9,5	-	-
Bøde .....	659	57,1	626	36,9	144	-	125	7,4
Betinget dom .....	63	38,8	10	6,8	14	8,5	2	1,4
Dom til forsorg .....	33	56,9	6	10,3	7	12,1	2	3,4
Anstalt med forsorg .....	2	100,0	-	-	-	-	-	-
Anstalt i Grønland .....	30	56,6	12	22,6	4	7,5	-	-
Anstalt i Danmark .....	-	-	-	-	-	-	-	-
Hospital eller institution i Danmark .....	1	50,0	1	50,0	-	-	-	-
Betinget dom med børne- / ungdomsforsorg .....	1	100,0	-	-	-	-	-	-
Ubetinget frakendelse af kørekort .....	20	17,4	5	4,3	8	7,0	1	0,9
Betinget frakendelse af kørekort .....	2	18,2	-	-	1	9,1	-	-
Frakendelse af anden ret .....	-	-	-	-	-	-	-	-
Konfiskation .....	76	42,2	26	14,4	12	6,7	6	3,3

## Metode

*Datagrundlaget for kriminalstatistikken blev revideret i 2001*

I 2001 blev data revideret som led i en generel revision af de statistikområder, der varetages af Grønlands Statistik. Ved revisionen er der foretaget korrektion af tidligere datasæt, herunder især fra sidst i 1980'erne og først i 1990'erne. Nærværende statistik indeholder af den årsag tal, der kan afvige fra udgivelser fra før 2001.

*Data samles i et register, der omfatter samtlige afgørelser siden 1987*

Data til kriminalstatistikken indtastes løbende ved Grønlands Statistik. Data indhentes fra de afgørelsesblanketter, der udfyldes af politimyndigheden for hver kriminalretlig afgørelse. De indtastede data samles af Grønlands Statistik i et register, der omfatter samtlige kriminalretlige afgørelser i Grønland siden 1987. Brugen af dette register er – som i de øvrige registre ved Grønlands Statistik – underlagt registerloven. Dette indebærer, at personhenførbare oplysninger ikke videregives. Kriminalstatistikken udgives én gang årligt i form af en ti-årsoversigt.

*Politidistrikternes geografiske udbredelse – ikke det samme som en kommune*

I afsnittet om den geografiske fordeling af kriminalretlige afgørelser, er afgørelserne fordelt på politidistrikter. Skema 3 viser en liste over politidistrikterne og deres geografiske udbredelse. Det skal bemærkes, at Grønlands Statistik ikke for tiden kan levere oplysninger om kriminalitetens geografiske fordeling i landet, men alene i hvilke politidistrikter, sagerne finder deres afgørelse.

Skema 3.

### Politidistrikter i Grønland

Politidistrikt	Politidistriktets geografiske udbredelse
Nanortalik	Nanortalik kommune (eksl. bygderne Alluitsup Paa og Ammassivik)
Qaqortoq	Qaqortoq kommune (inkl. bygderne Alluitsup Paa og Ammassivik)
Narsaq	Narsaq kommune
Paamiut	Paamiut kommune og Ivittuut kommune
Nuuk	Nuuk kommune
Maniitsoq	Maniitsoq kommune
Kangerlussuaq	Bygden Kangerlussuaq incl. lufthavnen og de tilstødende arealer
Sisimiut	Sisimiut Kommune
Aasiaat	Aasiaat kommune og Kangaatsiaq kommune
Qeqertarsuaq	Qeqertarsuaq politidistrikt omfatter øen Disko syd for en grænse, der fra nordvest mod sydøst går fra Illoppaat følgende vandskellet over Agatfjeldet, Isaks Varde og Ryg til Mudderbugten samt endvidere Kronprinsens Island
Qasigiannuit	Qasigiannuit kommune
Ilulissat	Ilulissat politidistrikt omfatter Ilulissat kommune og den nordlige del af øen Disko, hvilket er den del der ligger nord for den under Qeqertarsuaq politidistrikt omtalte grænse
Uummannaq	Uummannaq kommune
Upernavik	Upernavik kommune
Pituffik	Qaanaaq kommune og Thule Air Base i Pituffik
Tasiilaq	Ammassalik kommune og Ittoqqortoormiit kommune

---

Signatur forklaring:

- ... Oplysninger foreligger ikke
- .. Oplysninger for usikre til at angives eller diskretionshensyn
- . Tal kan efter sagens natur ikke forekomme
- 0 Mindre end halvdelen af den anvendte enhed
- Nul
- \* Foreløbigt eller anslået tal

Eventuel henvendelse:

Jette Jensen

E-mail:

jeje@gh.gl

Emnelink:

Kriminalstatistik 2004:1

Offentliggjort:

9. december 2004

---

Grønlands Statistik  
Postboks 1025 · 3900 Nuuk  
Tlf.: 34 50 00 · Fax: 32 29 54  
www.statgreen.gl · e-mail: stat@gh.gl

