

# Kriminalstatistik for Grønland 1993-2002

## Indholdsfortegnelse

	<b>Indholdsfortegnelse</b> .....	<b>2</b>
	<b>Sammenfatning</b> .....	<b>4</b>
Tabel 1.	Antal personer, sager og forhold med afgørelse, 1993-2002 .....	4
	<b>Indledning</b> .....	<b>5</b>
	<b>Indhold og datagrundlag</b> .....	<b>5</b>
Skema 1.	De fire love som kriminalretlige afgørelser træffes i henhold til, med benævnelse af afsnit i loven .....	5
	<b>Sådan læses publikationens tabeller</b> .....	<b>5</b>
Skema 2.	Eksempel på en person, hvis sag berører flere love og paragraffer, samt former for afgørelser og foranstaltninger .....	6
	<b>Afgrænsning af fire afgørelsesformer</b> .....	<b>6</b>
Tabel 2.	Kriminalretlige sager, der henholdsvis er medtaget og udeladt i kriminalstatistikken, 1993-2002 .....	6
	<b>Kriminalretlige afgørelser – et samlet overblik</b> .....	<b>7</b>
Tabel 3.	Antal personer med en afgørelse i pct. af befolkningen på 15 år og derover, 1993-2002 .....	7
Figur 1.	Antal personer med én kriminalretlig afgørelse, 1993-2002 .....	7
Figur 2.	Antal kriminalretlige sager med én afgørelse, 1993-2002 .....	8
Figur 3.	Antal kriminalretlige forhold med én afgørelse, 1993-2002 .....	8
	<b>Kriminalretlige afgørelser fordelt på lovkatogrier</b> .....	<b>9</b>
Figur 4.	Gennemsnitlige antal skyldige personer med en afgørelse, fordelt på love, 1993-2002 .....	9
Tabel 4.	Antal personer med en afgørelse, fordelt på afgørelsen udfald og love, 1993-2002 ..	10
Tabel 5.	Antal personer med en afgørelse truffet i henhold til de fire love i pct. af befolkningen (15 år og derover), 1993-2002 .....	10
Tabel 6.	Antal sager med en afgørelse, fordelt på love, 1993-2002 .....	10
Tabel 7.	Sager med en afgørelse fordelt på love, 1993-2002, pct. ....	11
Tabel 8.	Antal forhold med en afgørelse fordelt på love, 1993-2002 .....	11
Tabel 9.	Forhold med en afgørelse fordelt på love, 1993-2002, pct. ....	11
	<b>Overtrædelse af kriminalloven, fordelt efter forholdets art</b> .....	<b>12</b>
Figur 5.	Gennemsnitlige årlige antal skyldige personer fordelt på kriminallovens fire dele, 1993-2002 .....	12
Tabel 10.	Personer med en afgørelse under kriminalloven fordelt på afgørelser, 1993-2002 ....	13
Tabel 11.	Sager med en afgørelse under kriminalloven, 1993-2002 .....	13
Tabel 12.	Sager med en afgørelse under kriminalloven, 1993-2002, pct. ....	13
Tabel 13.	Forhold med en afgørelse under kriminalloven, 1993-2002 .....	14
Tabel 14.	Forhold med en afgørelse under kriminalloven, 1993-2002, pct. ....	14
Figur 6.	De 10 hyppigste typer af overtrædelser i 1993 og 2002, pct. ....	14
	<b>Kriminalretlige afgørelser fordelt på personer efter køn</b> .....	<b>15</b>
Figur 7.	Skyldige med en kriminalretlig afgørelse fordelt på køn, gennemsnit pr. år, 1993-2002 .....	15
Tabel 15.	Personer med en afgørelse, fordelt på love og typer, 1993-2002 .....	16
Tabel 16.	Gennemsnitlig antal personer med en afgørelse, fordelt på love og typer, 1993-2002 .....	17
	<b>Kriminalretlige afgørelser fordelt på personer efter alder</b> .....	<b>18</b>
Tabel 17.	Personer med en afgørelse fordelt på aldersgrupper,1993-2002 .....	18
Tabel 18.	Personer med en afgørelse fordelt på aldersgrupper,1993-2002, pct. ....	18
Tabel 19.	Skyldige personer med en afgørelse fordelt på aldersgrupper,1993-2002 .....	19
Tabel 20.	Skyldige personer med en afgørelse fordelt på aldersgrupper,1993-2002, pct. ....	19
Tabel 21.	Skyldige personer fordelt på aldersgrupper i pct. af befolkningen,1993-2002 .....	19
Tabel 22.	Gennemsnitsalder blandt skyldige personer med en afgørelse i henhold til de fire love, 1993-2002 .....	20
Tabel 23.	Gennemsnitsalder blandt skyldige personer med en afgørelse under kriminallovens fire dele, 1993-2002 .....	20

## Indholdsfortegnelse, fortsat

	<b>Kriminalretlige afgørelser fordelt på politidistrikter</b> .....	<b>21</b>
Tabel 24.	Sager med en afgørelse fordelt på politidistrikter efter afgørelsessted, 1993-2002 ...	21
	<b>Kriminalretlige afgørelser fordelt på afgørelsesformer</b> .....	<b>22</b>
Figur 8.	Sager med en afgørelse fordelt efter afgørelsesform, 1993-2002, pct. ....	22
Tabel 25.	Sager med en afgørelse fordelt efter afgørelsesform i henhold til de fire love, 1993-2002	23
	<b>Kriminalretlige afgørelser fordelt på foranstaltningsformer</b> .....	<b>24</b>
Tabel 26.	Sager med en afgørelse opgjort efter foranstaltninger (hovedformer), 1993-2002 ...	24
Tabel 27.	Sager med en afgørelse opgjort efter foranstaltninger (hovedformer), 1993-2002 ...	25
Tabel 28.	Betingede frakendelser af kørekort fordelt på frakendelsesperiode, 1993-2002 .....	25
Tabel 29.	Ubetingede frakendelser af kørekort fordelt på frakendelsesperiode, 1993-2002 .....	25
Tabel 30.	Sager med dom til anbringelse i anstalt fordelt efter anbringelsesperiode, 1993-2002	26
	<b>Detaljeret Tabel – kriminalretlige forhold og foranstaltninger</b> .....	<b>27</b>
Tabel 31.	Antal forhold med en afgørelse fordelt på de fire love og enkelte paragraffer, 1993-2002 .....	27
Tabel 32.	Antal forhold med en afgørelse 'skyldig' fordelt på de fire love og enkelte paragraffer, 1993-2002 .....	29
	<b>Recidivstatistik – kort om recidivister</b> .....	<b>31</b>
	<b>Recidivister fordelt på aldersgrupper, love og foranstaltningsformer</b> .....	<b>31</b>
Figur 9.	Samlet recidivprocent efter 1-5 år, ud årene 1993, 1995 og 1997 .....	32
Figur 10.	Samlet recidivprocent efter fem år, efter aldersgrupper med udgangspunkt i årene 1993, 1995 og 1997 .....	32
Tabel 33.	Recidivister fordelt på aldersgrupper og udgangsår 1993, 1995 og 1997, antal og pct.	33
Tabel 34.	Recidivister – generelle og specifikke – fordelt efter love og paragraffer med udgangspunkt i 1993, antal og recidivprocent .....	34
Tabel 35.	Recidivister – generelle og specifikke – fordelt efter love og paragraffer med udgangspunkt i 1995, antal og recidivprocent .....	<b>36</b>
Tabel 36.	Recidivister – generelle og specifikke – fordelt efter love og paragraffer med udgangspunkt i 1997, antal og recidivprocent .....	<b>38</b>
Tabel 37.	Recidivister – generelle og specifikke – fordelt efter foranstaltningsform med udgangspunkt i 1993, antal og recidivprocent .....	<b>40</b>
Tabel 38.	Recidivister – generelle og specifikke – fordelt efter foranstaltningsform med udgangspunkt i 1995, antal og recidivprocent .....	<b>40</b>
Tabel 39.	Recidivister – generelle og specifikke – fordelt efter foranstaltningsform med udgangspunkt i 1997, antal og recidivprocent .....	<b>41</b>
	<b>Metode</b> .....	<b>42</b>
Skema 3.	Politidistrikter i Grønland .....	<b>42</b>

## Sammenfatning

### Udviklingen i kriminalretlige afgørelser 1993-2002

Tabel 1. Antal personer, sager og forhold med en afgørelse, 1993-2002

	Personer	Sager	Forhold	Sager pr. person.	Forhold pr. person
1993 .....	1.761	1.946	3.213	1,1	1,8
1994 .....	2.026	2.269	3.876	1,1	1,9
1995 .....	1.842	2.062	3.273	1,1	1,8
1996 .....	1.600	1.766	3.466	1,1	2,2
1997 .....	1.602	1.826	3.466	1,1	2,2
1998 .....	1.870	2.157	3.882	1,2	2,1
1999 .....	1.921	2.164	3.298	1,1	1,7
2000 .....	2.138	2.477	4.084	1,2	1,9
2001 .....	2.079	2.445	4.168	1,2	2,0
2002 .....	1.950	2.208	3.807	1,1	2,0
<b>Middel</b> .....	<b>1.879</b>	<b>2.132</b>	<b>3.653</b>	<b>1,1</b>	<b>1,9</b>

*I gennemsnit har 1.879 personer om året modtaget en afgørelse*

Det årlige antal personer, der har modtaget en kriminalretlig afgørelse, er i gennemsnit på 1.879 i perioden 1993-2002. Antallet var højest i 2000 med 2.138 personer og lavest i 1996 med 1.600 personer. I gennemsnit er der årligt truffet afgørelse i 2.132 sager om 3.653 forhold. Det højere antal sager og forhold end personer viser, at der er personer, der har modtaget afgørelse i mere end én sag og ét forhold, jf. tabel 1. I gennemsnit er hver person registreret for tæt på to forhold.

*Dette svarer til 4,6 pct. af befolkningen over 15 år*

Det årlige antal personer, der er kendt skyldige, udgør i gennemsnit en andel på 4,6 pct. af befolkningen over den kriminelle lavalder (15 år og derover). Dette svarer i gennemsnit til at næsten fem ud af hundrede indbyggere over 15 år er noteret for et kriminalretligt forhold i perioden 1993-2002.

## Indledning

*Kriminalstatistikken er udgivet af Grønlands statistik siden 1991*

Kriminalstatistikken for Grønland er udgivet siden 1979. Først af Danmarks Statistik og siden 1991 af Grønlands Statistik. Denne udgave af kriminalstatistikken indeholder samtlige kriminalretlige afgørelser truffet i perioden 1993-2002 samt resultatet af en recidivanalyse med udgangspunkt i årene 1993, 1995 og 1997.

*...med revision i 2001*

I foråret 2001 er der foretaget en revision af datagrundlaget og metoden i kriminalstatistikken (Om metode: Se afsnit bagerst i publikationen). Denne revision indebærer, at opgørelserne i få tilfælde kan variere fra tidligere publikationer.

## Indhold og datagrundlag

*Afgørelsesblanketter fra Politimesteren i Nuuk*

Statistikken om kriminalretlige afgørelser er baseret på de afgørelsesblanketter, der løbende udfyldes i de enkelte politikredse og videresendes til Politimesteren i Nuuk. Hver indberetning indeholder oplysninger om afgørelsesform, gernings- og afgørelsesdato, forholdets art, samt udfald og foranstaltning. Kriminalretlige afgørelser træffes i henhold til fire love, jf. skema 1.

Skema 1. De fire love som kriminalretlige afgørelser træffes i henhold til, med benævnelse af afsnit i loven

Kriminalloven	Politivedtægten	Færdselsloven	Særlovene
Sædelighedsforbrydelser		Spirituskørsel	Lov om indførselsafgifter
Voldsforbrydelser		Promillekørsel	Brand- og bygningslove
Formueforbrydelse		Øvrig færdselslov	Lov om euforiserende stoffer
Andre forbrydelser			Fiskeri- og fredningslove
			Øvrige særlove

*Afgørelsesstatistik om personer, sager og forhold*

Denne udgave af statistikken om kriminalretlige afgørelser indeholder opgørelser om *personer, sager og forhold*. En sag defineres her ved at være en kriminalretlig afgørelse af et eller flere forhold begået af samme person. I enkelte tilfælde kan sagen også være ført mod en institution. Det skal bemærkes, at samme person eller institution kan optræde i flere sager i løbet af et år.

*Recidivstatistik om personer, der begår ny kriminalitet*

Analysen af recidivister er en opgørelse over, hvor stor en andel af lovovertræderne, der begår ny kriminalitet. Denne del af statistikken præsenteres sidst i publikationen. Personer, der blev kendt skyldige i årene 1993, 1995 og 1997 følges fem år frem og indgår som recidivister i det år, hvor de findes skyldige i deres første, efterfølgende overtrædelse. Recidivismens hyppighed belyses med fokus på tidligere straffede fordelt efter alder, kriminalitetsformer og tidligere foranstaltning.

## Sådan læses publikationens tabeller

Antallet af personer, sager og forhold optælles ved forskellige detaljeringsgrader. Den største detaljeringsgrad findes i tabel 31 og 32 samt i tabellerne om recidivister. Her optælles antallet af personer, der har en afgørelse, i henhold til hver enkelt paragraf eller hvert afsnit under de fire love. I disse tabeller er den samlede total højere end i de øvrige tabeller, der er mindre detaljerede. Den højere total skyldes, at en person eller sag kan optræde med en afgørelse i henhold til mere end én lov eller paragraf. Skema 2 viser et eksempel på en sådan person, hvis sag indeholder forhold både i henhold til kriminalloven, færdselsloven og en særlov.

Denne person og sag vil blive talt med flere gange i en detaljeret tabel, men kun én gang i en tabel, der ikke fordeler afgørelserne.

Skema 2. **Eksempel på en person, hvis sag berører flere love og paragraffer, samt former for afgørelser og foranstaltninger**

Lov	Lovafsnit	Paragraf	Afgørelsesform	Foranstaltning
Kriminalloven	Formueforbrydelse	Tyveri (§ 72) og hæleri (§ 78)	Bøde	Bøde
Kriminalloven	Voldsforbrydelse	Manddrab (§ 57)	Dom	Anstalt
Færdselsloven	Promillekørsel		Bøde	Bøde og frakendelse af retten til at føre bil.
Særlove	Lov om euforiserende stoffer		Dom og bøde	Bøde og anstalt

De figurer og tabeller, der viser det faktiske antal personer og sager der har modtaget en afgørelse, findes i afsnittet ”Kriminalretlige afgørelser – en samlet Tabel”. Herefter er personer og sager fordelt på love, foranstaltningstyper og afgørelsesformer. I disse tabeller vil nogle personer og sager optræde flere gange. De totale summer vil dermed overstige antallet i den samlede Tabel.

## Afgrænsning til fire afgørelsesformer

*Medtagne og udeladte sager i kriminalstatistikken*

Statistikken omfatter fire ud af fem kriminalretlige afgørelsesformer: Udenretsligt bødeforlæg, indenretslig bødevedtagelse, dom i kredsretten og dom i landsretten. De sager, der er udeladt fra statistikken, er sager afgjort ved sagshenlæggelse samt sager, hvor afgørelsen er uoplyst. Tabel 2 viser det antal sager, der er medtaget i datagrundlaget for kriminalstatistikken 1993-2002. Udeladte sager vil alene indgå i et afsnit om fordelinger på afgørelsesformer.

Tabel 2. **Kriminalretlige sager, der henholdsvis er medtaget og udeladt i kriminalstatistikken, 1993-2002**

	Sager medtaget i alt	Sager udeladt i alt	Bødeforlæg	Bødevedtagelse	Domsafsigelse
	————— Sager medtaget —————				
1993 .....	1.946	107	1.101	153	692
1994 .....	2.269	150	1.400	133	736
1995 .....	2.062	138	1.319	113	630
1996 .....	1.766	100	1.071	107	588
1997 .....	1.826	188	1.277	67	482
1998 .....	2.157	235	1.515	74	568
1999 .....	2.164	290	1.656	63	445
2000 .....	2.477	101	1.767	105	605
2001 .....	2.445	91	1.756	111	578
2002 .....	2.208	101	1.489	70	649

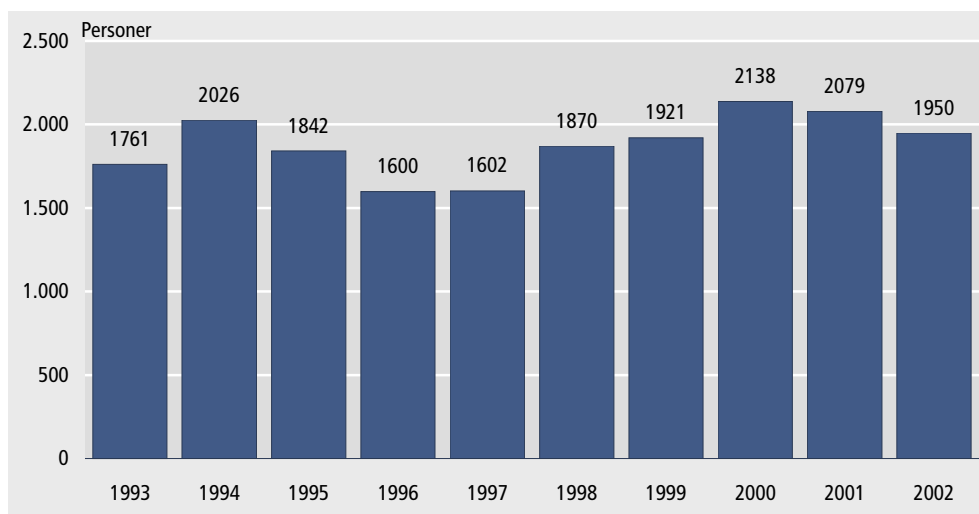
## Kriminalretlige afgørelser – et samlet overblik

Af tabel 3 fremgår det, at et stort flertal af personer med en afgørelse (98,9 pct.) er dømt skyldige i perioden 1993-2002. Det ses samtidig, at andelen af befolkningen, der er fundet skyldige med en afgørelse er mellem 4,0 pct. og 5,2 pct. af befolkningen i perioden 1993-2002. Tal om kriminalretlige afgørelser fordelt på personer, sager og forhold kan aflæses nedenfor og på næste side

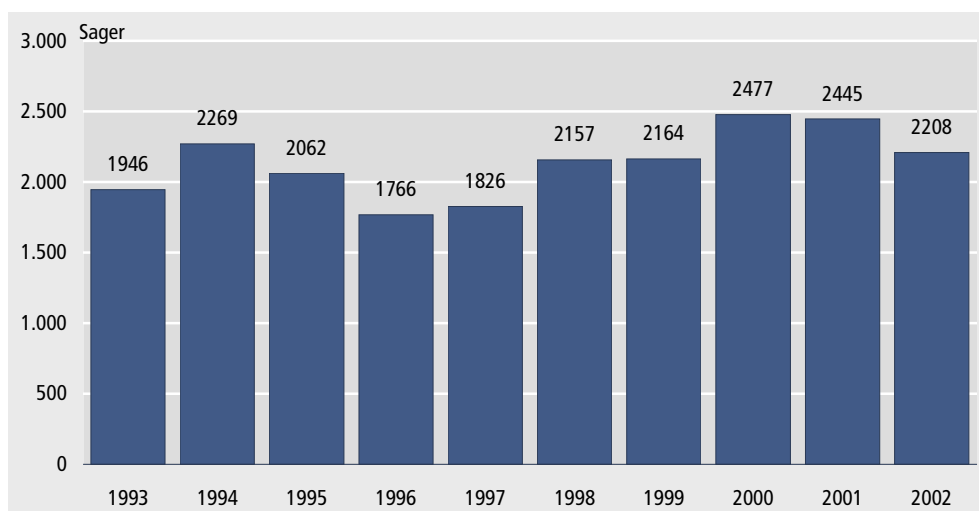
Tabel 3. Antal personer med en afgørelse i pct. af befolkningen på 15 år og derover, 1993-2002

	Befolkning på 15 år og derover	Personer med en afgørelse	Skyldige med en afgørelse	Personer i pct. af befolkningen	Skyldige i pct. af befolkningen
1993 .....	40.421	1.761	1.745	4,4	4,3
1994 .....	40.234	2.026	2.006	5,0	5,0
1995 .....	40.301	1.842	1.816	4,6	4,5
1996 .....	40.381	1.600	1.585	4,0	3,9
1997 .....	40.468	1.602	1.587	4,0	3,9
1998 .....	40.608	1.870	1.861	4,6	4,6
1999 .....	40.712	1.921	1.908	4,7	4,7
2000 .....	40.817	2.138	2.112	5,2	5,2
2001 .....	41.034	2.079	2.041	5,1	5,0
2002 .....	41.384	1.950	1.918	4,7	4,6
Middel .....	40587	1878,9	1857,9	4,6	4,6

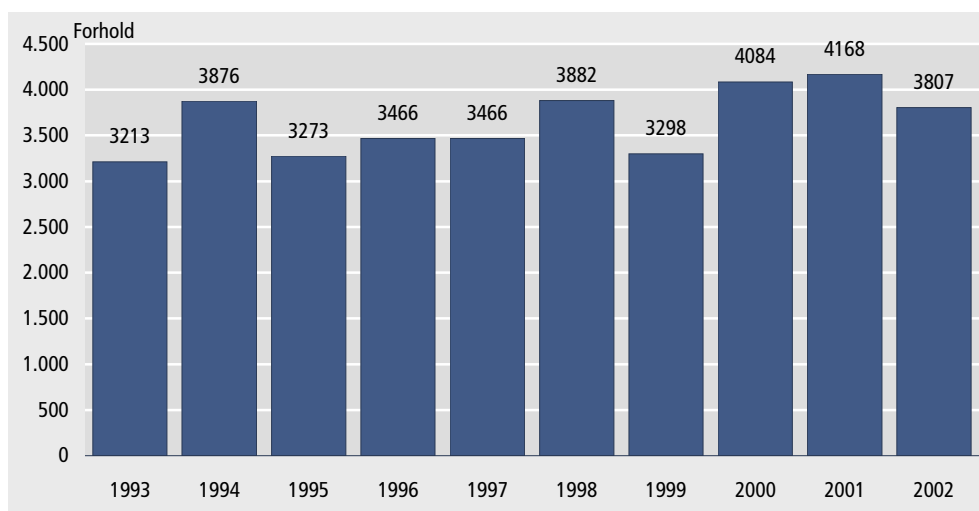
Figur 1. Antal personer med en kriminalretlig afgørelse, 1993-2002



Figur 2. Antal kriminalretlige sager med en afgørelse, 1993-2002



Figur 3. Antal kriminalretlige forhold med en afgørelse, 1993-2002





## Kriminalretlige afgørelser fordelt på lovkatgorier

*I gennemsnit har 1.270 personer om året overtrådt kriminalloven*

Et flertal af samtlige afgørelser i Grønland træffes i henhold til kriminalloven. Fra 1993 til 2002 er et gennemsnit på 1.270 personer årligt fundet skyldige i at overtræde kriminalloven, fulgt af 72 overtrædere af politivedtægten, 286 af færdselsloven og 382 af særlovene, jf. figur 4 og tabel 4. Dette svarer til at overtrædere af kriminalloven i gennemsnit udgør 63,2 pct. af overtrædelserne i perioden 1992-2001, mens overtrædere af særlovene udgør 19,0 pct., overtrædere af færdselsloven 14,2 pct. og overtrædere af politivedtægten 3,6 pct. Denne fordeling er præget af nogen variation fra år til år.

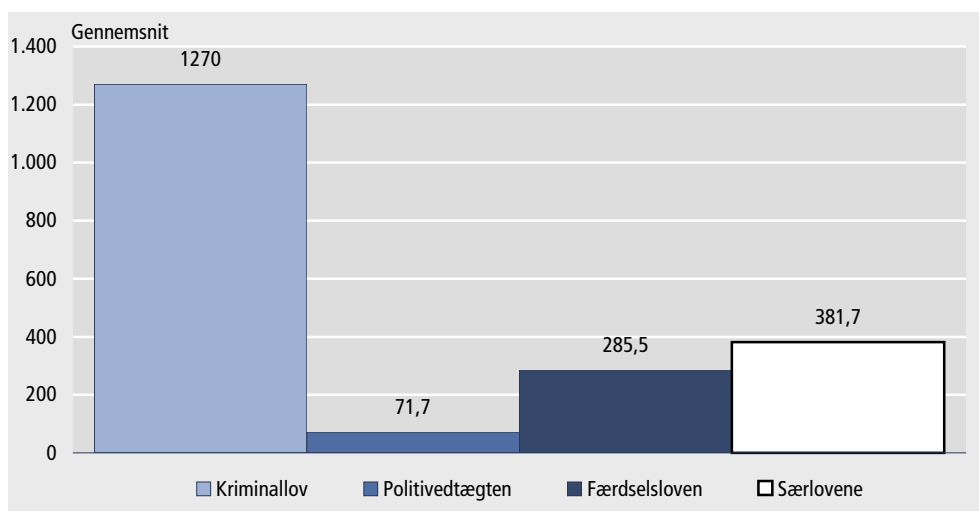
*Dette svarer til 3,1 pct. af befolkningen over 15 år*

Det årlige antal personer, der er fundet skyldige i at overtræde kriminalloven, udgør i gennemsnit 3,1 pct. af befolkningen over den kriminelle lavalder (15 år og derover) i perioden 1993-2002.

*De fleste sager og forhold vedrører overtrædelse af kriminalloven*

Afgjorte sager og forhold er fordelt på de fire love efter samme mønster, som antal personer med en afgørelse. Cirka to tredjedele vedrører kriminalloven. I perioden 1993-2002 er der i gennemsnit truffet afgørelse under kriminalloven i 1.453 sager om 2.649 forhold om året, færdselsloven i 299 sager om 418 forhold, politivedtægten i 73 sager om 95 forhold, og særlovene i 412 sager om 491 forhold, jf. tabel 6-9.

Figur 4. Gennemsnitlige antal skyldige personer med en afgørelse fordelt på love, 1993-2002



**Tabel 4. Antal personer med en afgørelse, fordelt på afgørelsens udfald og love, 1993-2002**

	Kriminalloven			Politivedtægten			Færdselsloven			Særlovene		
	I alt	Skyldig	Frikendt	I alt	Skyldig	Frikendt	I alt	Skyldig	Frikendt	I alt	Skyldig	Frikendt
1993 .....	1.266	1.255	34	75	75	3	215	215	2	343	338	11
1994 .....	1.371	1.353	53	88	88	2	294	290	12	441	441	4
1995 .....	1.266	1.243	37	72	72	1	263	262	4	411	408	6
1996 .....	1.156	1.145	38	69	69	1	196	194	5	309	306	6
1997 .....	1.093	1.083	42	55	55	5	282	278	8	310	309	5
1998 .....	1.246	1.239	38	57	56	5	296	295	5	442	440	10
1999 .....	1.294	1.283	38	70	69	1	343	342	5	361	360	6
2000 .....	1.440	1.418	55	67	67	2	349	348	7	436	432	9
2001 .....	1.359	1.330	82	81	81	6	361	357	14	444	438	16
2002 .....	1.380	1.351	101	86	85	8	276	274	12	347	345	12
Middel .....	1.287	1.270	52	72	72	3	288	286	7	384	382	9

Anm. Visse personer optræder under mere en én lov, jf. afsnittet: *Sådan læses publikationens tabeller.*

**Tabel 5. Antal personer med en afgørelse truffet i henhold til de fire love i pct. af befolkningen (15 år og derover), 1993-2002**

	Kriminalloven			Politivedtægten			Færdselsloven			Særlovene		
	I alt	Skyldig	Frikendt	I alt	Skyldig	Frikendt	I alt	Skyldig	Frikendt	I alt	Skyldig	Frikendt
1993 .....	3,1	3,1	0,1	0,2	0,2	0,0	0,5	0,5	0,0	0,8	0,8	0,0
1994 .....	3,4	3,4	0,1	0,2	0,2	0,0	0,7	0,7	0,0	1,1	1,1	0,0
1995 .....	3,1	3,1	0,1	0,2	0,2	0,0	0,7	0,7	0,0	1,0	1,0	0,0
1996 .....	2,9	2,8	0,1	0,2	0,2	0,0	0,5	0,5	0,0	0,8	0,8	0,0
1997 .....	2,7	2,7	0,1	0,1	0,1	0,0	0,7	0,7	0,0	0,8	0,8	0,0
1998 .....	3,1	3,1	0,1	0,1	0,1	0,0	0,7	0,7	0,0	1,1	1,1	0,0
1999 .....	3,2	3,2	0,1	0,2	0,2	0,0	0,8	0,8	0,0	0,9	0,9	0,0
2000 .....	3,5	3,5	0,1	0,2	0,2	0,0	0,9	0,9	0,0	1,1	1,1	0,0
2001 .....	3,3	3,2	0,2	0,2	0,2	0,0	0,9	0,9	0,0	1,1	1,1	0,0
2002 .....	3,3	3,3	0,2	0,2	0,2	0,0	0,7	0,7	0,0	0,8	0,8	0,0
Middel .....	3,2	3,1	0,1	0,2	0,2	0,0	0,7	0,7	0,0	0,9	0,9	0,0

Anm. Visse personer optræder under mere en én lov, jf. afsnittet: *Sådan læses publikationens tabeller.*

**Tabel 6. Antal sager med en afgørelse fordelt på love, 1993-2002**

	De fire love				
	i alt	Kriminalloven	Politivedtægten	Færdselsloven	Særlovene
1993 .....	2.047	1.396	78	221	352
1994 .....	2.396	1.534	90	303	469
1995 .....	2.188	1.408	72	273	435
1996 .....	1.863	1.266	70	202	325
1997 .....	1.927	1.236	55	291	345
1998 .....	2.266	1.409	58	301	498
1999 .....	2.256	1.445	70	356	385
2000 .....	2.567	1.657	68	369	473
2001 .....	2.552	1.607	82	385	478
2002 .....	2.309	1.571	88	291	359
Middel .....	2.237	1.453	73	299	412

Anm. Visse personer optræder under mere en én lov, jf. afsnittet: *Sådan læses publikationens tabeller.*

Tabel 7. Sager med en afgørelse fordelt på love, 1993-2002, pct.

	De fire love i alt	Kriminalloven	Politivedtægten	Færdselsloven	Særlovene
1993 .....	100	68,2	3,8	10,8	17,2
1994 .....	100	64,0	3,8	12,6	19,6
1995 .....	100	64,4	3,3	12,5	19,9
1996 .....	100	68,0	3,8	10,8	17,4
1997 .....	100	64,1	2,9	15,1	17,9
1998 .....	100	62,2	2,6	13,3	22,0
1999 .....	100	64,1	3,1	15,8	17,1
2000 .....	100	64,6	2,6	14,4	18,4
2001 .....	100	63,0	3,2	15,1	18,7
2002 .....	100	68,0	3,8	12,6	15,5
<b>Middel .....</b>	<b>100</b>	<b>64,9</b>	<b>3,3</b>	<b>13,4</b>	<b>18,4</b>

Anm. Visse personer optræder under mere en én lov, jf. afsnittet: *Sådan læses publikationens tabeller.*

Tabel 8. Antal forhold med en afgørelse fordelt på love, 1993-2002

	De fire love i alt	Kriminalloven	Politivedtægten	Færdselsloven	Særlovene
1993 .....	3.213	2.374	78	345	416
1994 .....	3.876	2.703	96	451	626
1995 .....	3.273	2.279	74	363	557
1996 .....	3.466	2.702	72	313	379
1997 .....	3.466	2.606	59	403	398
1998 .....	3.882	2.843	62	397	580
1999 .....	3.298	2.330	72	439	457
2000 .....	4.084	2.928	71	525	560
2001 .....	4.168	2.898	192	543	534
2002 .....	3.807	2.785	173	442	407
<b>Middel .....</b>	<b>3.653</b>	<b>2.645</b>	<b>95</b>	<b>422</b>	<b>491</b>

Tabel 9. Forhold med en afgørelse fordelt på love, 1993-2002, pct.

	De fire love i alt	Kriminalloven	Politivedtægten	Færdselsloven	Særlovene
1993 .....	100	73,9	2,4	10,7	12,9
1994 .....	100	69,8	2,5	11,6	16,2
1995 .....	100	69,7	2,3	11,1	17,0
1996 .....	100	78,0	2,1	9,0	10,9
1997 .....	100	75,2	1,7	11,6	11,5
1998 .....	100	73,4	1,6	10,1	14,9
1999 .....	100	70,7	2,2	13,3	13,9
2000 .....	100	71,7	1,7	12,9	13,7
2001 .....	100	69,6	4,6	13,0	12,8
2002 .....	100	73,4	4,5	11,4	10,7
<b>Middel .....</b>	<b>100</b>	<b>72,5</b>	<b>2,6</b>	<b>11,4</b>	<b>13,5</b>

## Overtrædelser af kriminalloven, fordelt efter forholdets art

*I gennemsnit har 872 personer om året begået en formueforbrydelse*

Den hyppigste overtrædelse af kriminalloven sker ved formueforbrydelser. Fra 1993-2002 er et gennemsnit på 872 personer årligt fundet skyldige i denne type forbrydelse fulgt af 325 i voldsforbrydelser, 183 i andre forbrydelser og 81 i sædelighedsforbrydelser, jf. figur 5 samt tabel 10.

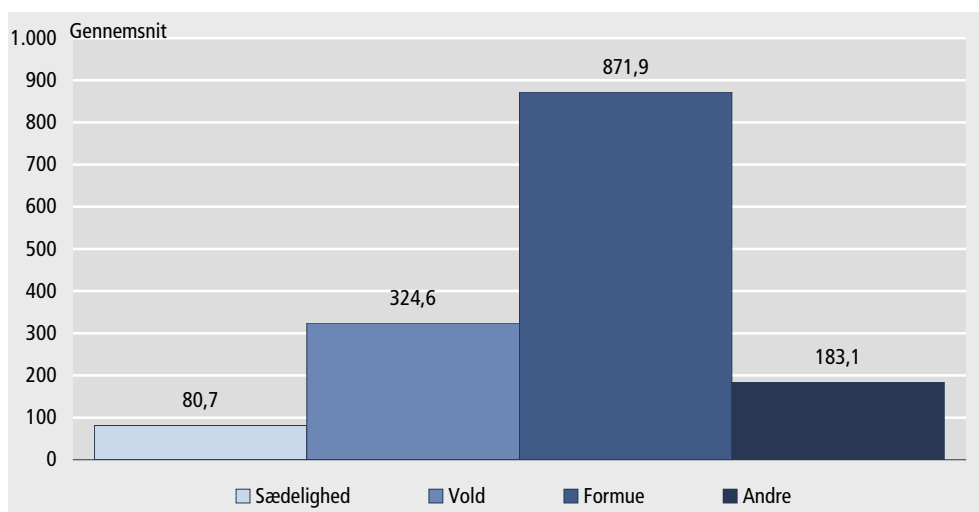
*Formueforbrydelserne er i gennemsnit fordelt på 1.002 sager om året*

Fordelingen af afgjorte sager og forhold på de fire typer af overtrædelser under kriminalloven følger samme mønster, som i fordelingen af personer, idet formueforbrydelse er den hyppigste. I perioden 1993-2002 er der under sædelighedsforbrydelser truffet afgørelse i 87 sager om 143 forhold om året i gennemsnit, voldsforbrydelser i 344 sager om 422 forhold, formueforbrydelser i 1.002 sager om 1.755 forhold, og andre forbrydelser i 191 sager om 325 forhold, jf. tabel 11 til 14.

*I 2002 omhandlede 30 pct. af samtlige forhold tyveri*

Tyveri er den type overtrædelse, der optræder med størst hyppighed blandt de kriminalretlige sager i perioden 1993-2002. En detaljeret tabel over antal afgjorte forhold fordelt på love og paragraffer fra 1993-2002 vises i tabel 31 og 32.

Figur 5. Gennemsnitlige årlige antal skyldige personer fordelt på kriminalloven, 1993-2002



Tabel 10.

## Personer med en afgørelse under kriminalloven fordelt på afgørelser, 1993-2002

	Sædelighedsforbrydelser			Voldsforbrydelser			Formueforbrydelse			Andre forbrydelser		
	I alt	Skyldig	Frikendt	I alt	Skyldig	Frikendt	I alt	Skyldig	Frikendt	I alt	Skyldig	Frikendt
1993 .....	79	76	9	273	271	11	923	917	21	188	188	6
1994 .....	79	74	12	352	344	19	967	961	31	194	194	9
1995 .....	69	66	6	343	334	15	837	828	16	216	212	8
1996 .....	52	49	4	305	300	16	826	824	21	152	148	13
1997 .....	58	58	5	262	258	23	797	791	33	133	132	13
1998 .....	77	76	5	344	342	17	829	827	22	184	181	17
1999 .....	78	77	9	336	330	14	871	868	22	172	171	5
2000 .....	121	115	12	369	362	19	936	930	25	209	205	13
2001 .....	119	109	21	369	357	34	884	878	46	191	189	17
2002 .....	114	107	27	355	348	33	906	895	58	216	211	27
Middel .....	85	81	11	331	325	20	878	872	30	186	183	13

Anm. : Visse personer optræder under mere end én af kriminallovens fire dele og under begge udfald, jf. afsnittet: *Sådan læses publikationens tabeller.*

Tabel 11. Sager med en afgørelse under kriminalloven, 1993-2002

	De fire forbrydelser i alt	Sædeligheds- forbrydelser	Volds- forbrydelser	Formue- forbrydelser	Andre forbrydelser
1993 .....	1.396	79	282	1.023	191
1994 .....	1.534	80	359	1.094	195
1995 .....	1.408	69	353	935	223
1996 .....	1.266	52	321	900	155
1997 .....	1.236	59	275	906	139
1998 .....	1.409	82	356	942	191
1998 .....	1.445	83	346	978	183
2000 .....	1.657	125	384	1.101	215
2001 .....	1.607	123	388	1.083	195
2002 .....	1.571	114	371	1.057	220
Middel .....	1.453	87	344	1.002	191

Anm. Visse sager optræder under mere end én af kriminallovens fire dele, jf. afsnittet: *Sådan læses publikationens tabeller.*

Tabel 12. Sager med en afgørelse under kriminalloven, 1993-2002, pct.

	De fire forbrydelser i alt	Sædeligheds- forbrydelser	Volds- forbrydelser	Formue- forbrydelser	Andre forbrydelser
1993 .....	100	5,0	17,9	65,0	12,1
1994 .....	100	4,6	20,8	63,3	11,3
1995 .....	100	4,4	22,3	59,2	14,1
1996 .....	100	3,6	22,5	63,0	10,9
1997 .....	100	4,3	19,9	65,7	10,1
1998 .....	100	5,2	22,7	60,0	12,2
1999 .....	100	5,2	21,8	61,5	11,5
2000 .....	100	6,8	21,0	60,3	11,8
2001 .....	100	6,9	21,7	60,5	10,9
2002 .....	100	6,5	21,1	60,0	12,5
Middel .....	100	5,3	21,2	61,7	11,8

Anm. Visse personer optræder under mere en én lov, jf. afsnittet: *Sådan læses publikationens tabeller.*

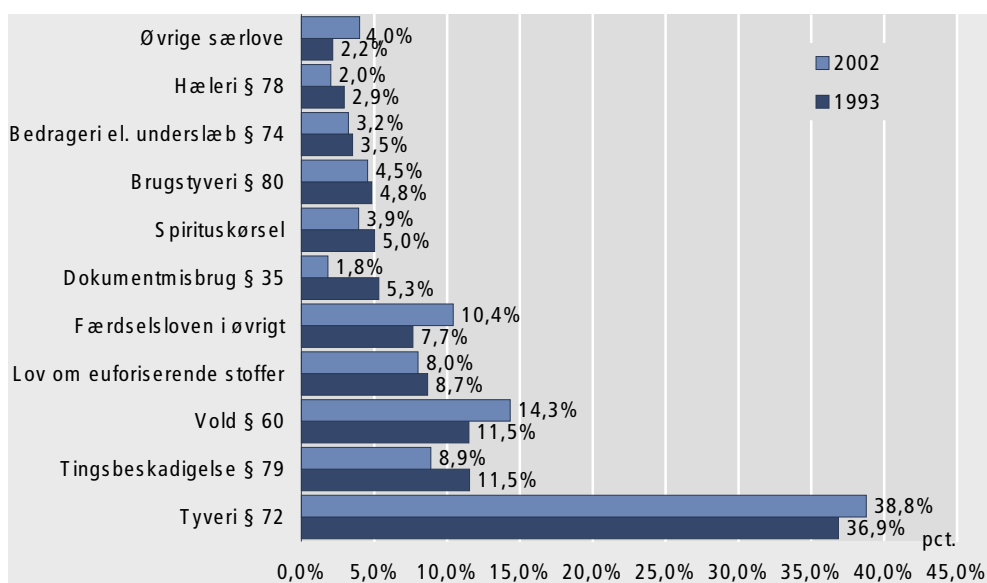
Tabel 13. Forhold med en afgørelse under kriminalloven, 1993-2002

	De fire forbrydelser i alt	Sædeligheds- forbrydelser	Volds- forbrydelser	Formue- forbrydelser	Andre forbrydelser
1993 .....	2.374	129	333	1.615	297
1994 .....	2.703	131	455	1.802	315
1995 .....	2.279	108	445	1.407	319
1996 .....	2.702	73	389	1.869	371
1997 .....	2.606	91	330	1.725	460
1998 .....	2.843	169	448	1.856	370
1999 .....	2.330	131	398	1.537	264
2000.....	2.928	186	475	1.986	281
2001 .....	2.898	216	479	1.927	276
2002 .....	2.785	195	469	1.827	294
<b>Middel .....</b>	<b>2.645</b>	<b>143</b>	<b>422</b>	<b>1.755</b>	<b>325</b>

Tabel 14. Forhold med en afgørelse under kriminalloven, 1993-2002, pct.

	De fire forbrydelser i alt	Sædeligheds- forbrydelser	Volds- forbrydelser	Formue- forbrydelser	Andre forbrydelser
1993 .....	100	5,4	14,0	68,0	12,5
1994 .....	100	4,8	16,8	66,6	11,7
1995 .....	100	4,7	19,5	61,7	14,0
1996 .....	100	2,7	14,4	69,1	13,8
1997 .....	100	3,5	12,7	66,1	17,7
1998 .....	100	5,9	15,7	65,1	13,2
1999 .....	100	5,6	17,1	65,9	11,4
2000.....	100	6,4	16,2	67,8	9,6
2001 .....	100	7,5	16,5	66,5	9,5
2002 .....	100	7,0	16,8	65,4	10,8
<b>Middel .....</b>	<b>100</b>	<b>5,4</b>	<b>15,9</b>	<b>66,3</b>	<b>12,4</b>

Figur 6. De 10 hyppigste typer af overtrædelser i 1993 og 2002, pct.



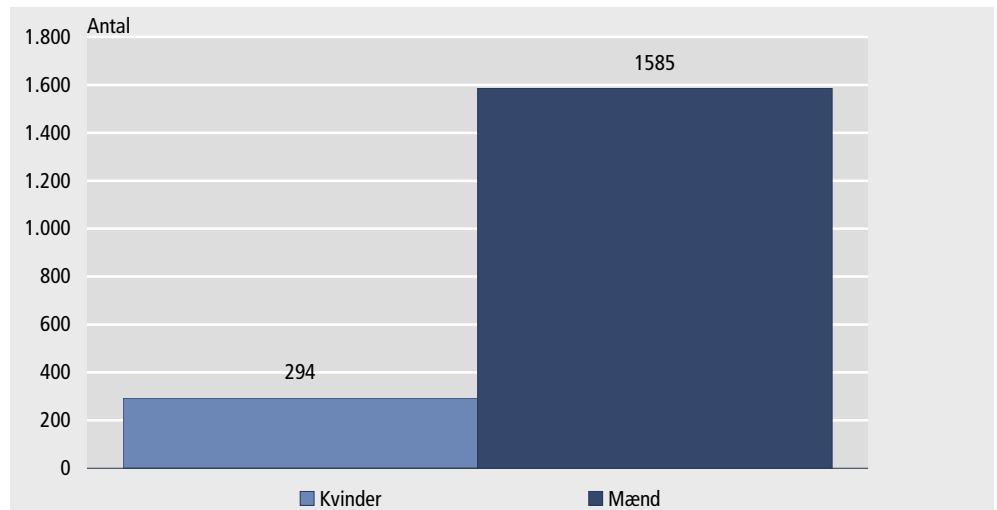
## Kriminalretlige afgørelser fordelt på personer efter køn

*I gennemsnit udgør mænd 90 pct. af samtlige overtrædere*

Hovedparten af de kriminalretlige afgørelser er idømt mænd, mens kvinder udgør en mindre del af overtræderne. Ud af det antal personer, der i perioden 1993-2002 blev fundet skyldige i et kriminalretligt forhold, var et årligt gennemsnit på 1.569 personer mænd og 289 kvinder, jf. figur 7 og tabel 15. Dette svarer til en kønsfordeling på 90 pct. mænd og 10 pct. kvinder.

Tal om kriminalretlige afgørelser fordelt på personer efter køn kan aflæses nedenfor.

Figur 7. Skyldige med en kriminalretlig afgørelse fordelt på køn, gennemsnit pr. år, 1993-2002



Tabel 15.

## Personer med en afgørelse, fordelt på love og typer af forbrydelser, 1993-2002

	1993		1994		1995		1996		1997		1998		1999		2000		2001		2002		Middel	
	M	K	M	K	M	K	M	K	M	K	M	K	M	K	M	K	M	K	M	K	M	K
<b>I alt</b> .....	1.512	249	1.743	283	1.570	272	1.369	231	1.340	262	1.580	290	1.622	299	1.801	337	1.724	355	1.592	358	1.585	294
Skyldig .....	1.499	246	1.724	282	1.551	265	1.356	229	1.326	261	1.575	286	1.612	296	1.779	333	1.695	346	1.569	349	1.569	289
Frikendt .....	38	5	55	3	34	8	43	3	42	6	36	10	39	3	57	8	87	14	97	15	53	8
<b>Kriminalloven</b> .	1.080	186	1.195	176	1.083	183	987	169	896	197	1.060	186	1.090	204	1.190	250	1.123	236	1.118	262	1.082	205
Skyldig .....	1.072	183	1.178	175	1.067	176	978	167	887	196	1.055	184	1.082	201	1.172	246	1.100	230	1.095	256	1.069	201
Frikendt .....	31	3	50	3	30	7	35	3	36	6	34	4	35	3	48	7	71	11	89	12	46	6
<b>Sædeligheds-</b> <b>forbrydelser</b> ..	76	3	78	1	69	-	52	-	57	1	77	-	76	2	120	1	119	-	111	3	84	1
Skyldig .....	73	3	73	1	66	-	49	-	57	1	76	-	75	2	114	1	109	-	104	3	80	1
Frikendt .....	9	-	12	-	6	-	4	-	4	1	5	-	9	-	12	-	21	-	27	-	11	0
<b>Volds-</b> <b>forbrydelser</b> ..	234	39	316	36	300	43	268	37	211	51	294	50	286	50	311	58	300	69	295	60	282	49
Skyldig .....	234	37	309	35	294	40	264	36	208	50	293	49	283	47	307	55	292	65	289	59	277	47
Frikendt .....	9	2	18	1	12	3	14	2	20	3	15	2	11	3	13	6	28	6	31	2	17	3
<b>Formue-</b> <b>forbrydelser</b> .	795	128	843	124	709	128	702	124	660	137	707	122	737	134	768	168	727	157	732	174	738	140
Skyldig .....	790	127	837	124	704	124	700	124	654	137	705	122	734	134	762	168	723	155	725	170	733	139
Uskyldig .....	20	1	29	2	12	4	21		28	5	21	1	22	-	25	-	40	6	49	9	27	3
<b>Andre overtræ-</b> <b>delsler</b> .....	159	29	166	28	187	29	136	16	112	21	156	28	143	29	175	34	170	21	168	48	157	28
Skyldig .....	159	29	166	28	183	29	133	15	111	21	154	27	142	29	172	33	168	21	164	47	155	28
Frikendt .....	6		8	1	8		12	1	12	1	16	1	5	-	11	2	16	1	23	4	12	1
<b>Politivedtægten</b>	72	3	81	7	64	8	57	12	51	4	48	9	57	13	53	14	71	10	74	12	63	9
Skyldig .....	72	3	81	7	64	8	57	12	51	4	48	8	56	13	53	14	71	10	74	11	63	9
Uskyldig .....	3	-	2	-	1		1	-	5	-	3	2	1	-	2	-	6	-	7	1	3	0
<b>Færdselsloven</b>	204	11	273	21	244	19	184	12	260	22	274	22	319	24	323	26	320	41	257	19	266	22
Skyldig .....	204	11	269	21	243	19	182	12	256	22	273	22	318	24	322	26	316	41	255	19	264	22
Frikendt .....	2		12	-	4		5	-	8	-	4	1	5	-	6	1	14	-	12	-	7	0
<b>Særlovene</b> ....	285	58	356	85	338	73	265	44	265	45	357	85	292	69	377	59	362	82	275	72	317	67
Skyldig .....	280	58	356	85	335	73	262	44	264	45	357	83	291	69	373	59	359	79	275	70	315	67
Frikendt .....	9	2	4	-	5	1	6	-	5	-	6	4	6	-	8	1	13	3	10	2	7	1

Anm. Visse personer optræder under mere en én lov, jf. afsnittet: *Sådan læses publikationens tabeller.*



Tabel 16.

## Gennemsnitligt antal personer med en afgørelse, fordelt på love typer, 1993-2002

	1993		1994		1995		1996		1997		1998		1999		2000		2001		2002		Middel	
	M	K	M	K	M	K	M	K	M	K	M	K	M	K	M	K	M	K	M	K	M	K
<b>I alt</b> .....	85,9	14,1	86,0	14,0	85,2	14,8	85,6	14,4	83,6	16,4	84,5	15,9	84,4	15,6	84,2	15,8	82,9	17,1	81,6	18,4	84,4	15,6
Skyldig .....	85,9	14,1	85,9	14,1	85,4	14,6	85,6	14,4	83,6	16,4	84,6	15,7	84,5	15,5	84,2	15,8	83,0	17,0	81,8	18,2	84,4	15,6
Frikendt .....	88,4	11,6	94,8	5,2	81,0	19,0	93,5	6,5	87,5	12,5	78,3	24,4	92,9	7,1	87,7	12,3	86,1	13,9	86,6	13,4	87,6	12,4
<b>Kriminalloven</b> .	85,3	14,7	87,2	12,8	85,5	14,5	85,4	14,6	82,0	18,0	85,1	14,9	84,2	15,8	82,6	17,4	82,6	17,4	81,0	19,0	84,1	15,9
Skyldig .....	85,4	14,6	87,1	12,9	85,8	14,2	85,4	14,6	81,9	18,1	85,1	14,9	84,3	15,7	82,7	17,3	82,7	17,3	81,1	18,9	84,1	15,9
Frikendt .....	91,2	8,8	94,3	5,7	81,1	18,9	92,1	-	85,7	14,3	89,5	10,8	92,1	7,9	87,3	12,7	86,6	13,4	88,1	11,9	88,6	11,4
<b>Sædeligheds-</b>																						
<b>forbrydelser</b> ..	96,2	3,8	98,7	1,3	100,0	-	100,0	-	98,3	1,7	100,0	-	97,4	2,6	99,2	0,8	100,0	-	97,4	2,6	98,7	1,3
Skyldig .....	96,1	3,9	98,6	1,4	100,0	-	100,0	-	98,3	1,7	100,0	-	97,4	2,6	99,1	0,9	100,0	-	97,2	2,8	98,6	1,4
Frikendt .....	100,0	-	100,0	-	100,0	-	100,0	-	80,0	20,0	100,0	-	100,0	-	100,0	-	100,0	-	100,0	-	99,1	0,9
<b>Volds-</b>																						
<b>forbrydelser</b> ..	85,7	14,3	89,8	10,2	87,5	12,5	87,9	12,1	80,5	19,5	85,5	15,0	85,1	14,9	84,3	15,7	81,3	18,7	83,1	16,9	85,1	14,9
Skyldig .....	86,3	13,7	89,8	10,2	88,0	12,0	88,0	12,0	80,6	19,4	85,7	14,8	85,8	14,2	84,8	15,2	81,8	18,2	83,0	17,0	85,4	14,6
Frikendt .....	81,8	18,2	94,7	5,3	80,0	20,0	87,5	12,5	87,0	13,0	88,2	11,8	78,6	21,4	68,4	31,6	82,4	17,6	93,9	6,1	85,1	14,9
<b>Formue-</b>																						
<b>forbrydelser</b> ..	86,1	13,9	87,2	12,8	84,7	15,3	85,0	15,0	82,8	17,2	85,3	14,6	84,6	15,4	82,1	17,9	82,2	17,8	80,8	19,2	84,1	15,9
Skyldig .....	86,2	13,8	87,1	12,9	85,0	15,0	85,0	15,0	82,7	17,3	85,2	14,7	84,6	15,4	81,9	18,1	82,3	17,7	81,0	19,0	84,1	15,9
Frikendt .....	95,2	4,8	93,5	6,5	75,0	25,0	100,0	-	84,8	15,2	95,5	4,5	100,0	-	100,0	-	87,0	13,0	84,5	15,5	90,5	9,5
<b>Andre forbry-</b>																						
<b>delselser</b> .....	84,6	15,4	85,6	14,4	86,6	13,4	89,5	10,5	84,2	15,8	84,8	15,1	83,1	16,9	83,7	16,3	89,0	11,0	77,8	22,2	84,7	15,3
Skyldig .....	84,6	15,4	85,6	14,4	86,3	13,7	89,9	10,1	84,1	15,9	85,1	14,8	83,0	17,0	83,9	16,1	88,9	11,1	77,7	22,3	84,8	15,2
Frikendt .....	100,0	-	88,9	11,1	100,0	-	92,3	7,7	92,3	7,7	94,1	6,3	100,0	-	84,6	15,4	94,1	5,9	85,2	14,8	91,4	8,6
<b>Politivedtægten</b>	96,0	4,0	92,0	8,0	88,9	11,1	82,6	17,4	92,7	7,3	84,2	17,6	81,4	18,6	79,1	20,9	87,7	12,3	86,0	14,0	87,2	12,8
Skyldig .....	96,0	4,0	92,0	8,0	88,9	11,1	82,6	17,4	92,7	7,3	85,7	15,7	81,2	18,8	79,1	20,9	87,7	12,3	87,1	12,9	87,4	12,6
Frikendt .....	100,0	-	100,0	-	100,0	-	100,0	-	100,0	-	60,0	66,7	100,0	-	100,0	-	100,0	-	87,5	12,5	91,2	8,8
<b>Færdselsloven</b>	94,9	5,1	92,9	7,1	92,8	7,2	93,9	6,1	92,2	7,8	92,6	7,7	93,0	7,0	92,6	7,4	88,6	11,4	93,1	6,9	92,5	7,5
Skyldig .....	94,9	5,1	92,8	7,2	92,7	7,3	93,8	6,2	92,1	7,9	92,5	7,7	93,0	7,0	92,5	7,5	88,5	11,5	93,1	6,9	92,4	7,6
Frikendt .....	100,0	-	100,0	-	100,0	-	100,0	-	100,0	-	80,0	25,0	100,0	-	85,7	14,3	100,0	-	100,0	-	97,3	2,7
<b>Særlovene</b> .....	83,1	16,9	80,7	19,3	82,2	17,8	85,8	14,2	85,5	14,5	80,8	20,5	80,9	19,1	86,5	13,5	81,5	18,5	79,3	20,7	82,5	17,5
Skyldig .....	82,8	17,2	80,7	19,3	82,1	17,9	85,6	14,4	85,4	14,6	81,1	20,0	80,8	19,2	86,3	13,7	82,0	18,0	79,7	20,3	82,6	17,4
Frikendt .....	81,8	18,2	100,0	-	83,3	16,7	100,0	-	100,0	-	60,0	50,0	100,0	-	88,9	11,1	81,3	18,8	83,3	16,7	84,7	15,3

Anm. Visse personer optræder under mere en én lov, jf. afsnittet: *Sådan læses publikationens tabeller.*

## Kriminalretlige afgørelser fordelt på personer efter alder

*Lovovertrædere er hyppige blandt de 20-24 årige*

Antallet af skyldige personer med en afgørelse har generelt været faldende de senere år. I hele perioden 1993 til 2002 er antallet af personer, der er kendt skyldige, faldet i gruppen af 20-29 årige. Det interessante i denne sammenhæng er dog, om denne aldersgruppe også er størst, når der ses på andelen af lovovertrædere i befolkningsgruppen.

Af tabel 21 fremgår det, at lovovertrædere mellem 20 og 24 år også optræder med størst hyppighed i forhold til hvor stor en andel de udgør af befolkningen. Fra 1993-2002 er en årlig, gennemsnitlig andel af befolkningen i denne aldersgruppe på 7,6 pct. fundet skyldige i en lovovertrædelse.

*Gennemsnitsalderen er steget*

Tabel 22 og 23 illustrerer udviklingen i gennemsnitsalderen blandt skyldige personer. I begge tabeller ses en stigning i gennemsnitsalderen.

*Tabel 17. Personer med en afgørelse fordelt på aldersgrupper, 1993-2002*

	I alt	15-19 år	20-24 år	25-29 år	30-39 år	40 år+
1993 .....	1.761	162	344	434	544	277
1994 .....	2.026	223	328	477	662	336
1995 .....	1.842	209	257	433	634	309
1996 .....	1.600	207	242	308	565	278
1997 .....	1.602	202	248	298	560	294
1998 .....	1.870	235	262	292	710	371
1999 .....	1.921	246	272	258	698	447
2000 .....	2.138	271	271	225	740	631
2001 .....	2.079	251	280	224	713	611
2002 .....	1.950	241	282	208	601	618
Middel .....	1.879	225	279	316	643	417

*Tabel 18. Personer med en afgørelse fordelt på aldersgrupper, 1993-2002, pct.*

	I alt	15-19 år	20-24 år	25-29 år	30-39 år	40 år+
1993 .....	100	9,2	19,5	24,6	30,9	15,7
1994 .....	100	11,0	16,2	23,5	32,7	16,6
1995 .....	100	11,3	14,0	23,5	34,4	16,8
1996 .....	100	12,9	15,1	19,3	35,3	17,4
1997 .....	100	12,6	15,5	18,6	35,0	18,4
1998 .....	100	12,6	14,0	15,6	38,0	19,8
1999 .....	100	12,8	14,2	13,4	36,3	23,3
2000 .....	100	12,7	12,7	10,5	34,6	29,5
2001 .....	100	12,1	13,5	10,8	34,3	29,4
2002 .....	100	12,4	14,5	10,7	30,8	31,7
Middel .....	100	12,0	14,8	16,8	34,2	22,2

Tabel 19. Skyldige personer med en afgørelse fordelt på aldersgrupper, 1993-2002

	I alt	15-19 år	20-24 år	25-29 år	30-39 år	40 år+
1993 .....	1.745	162	342	432	538	271
1994 .....	2.006	221	325	474	656	330
1995 .....	1.816	209	254	429	621	303
1996 .....	1.585	206	242	307	557	273
1997 .....	1.587	200	248	296	554	289
1998 .....	1.861	235	261	292	704	369
1999 .....	1.908	246	271	256	691	444
2000 .....	2.112	271	266	224	730	621
2001 .....	2.041	251	278	220	693	599
2002 .....	1.918	236	280	204	591	607
<b>Middel .....</b>	<b>1.858</b>	<b>224</b>	<b>277</b>	<b>313</b>	<b>634</b>	<b>411</b>

Tabel 20. Skyldige personer med en afgørelse fordelt på aldersgrupper, 1993-2002, pct.

	I alt	15-19 år	20-24 år	25-29 år	30-39 år	40 år+
1993 .....	100	9,3	19,6	24,8	30,8	15,5
1994 .....	100	11,0	16,2	23,6	32,7	16,5
1995 .....	100	11,5	14,0	23,6	34,2	16,7
1996 .....	100	13,0	15,3	19,4	35,1	17,2
1997 .....	100	12,6	15,6	18,7	34,9	18,2
1998 .....	100	12,6	14,0	15,7	37,8	19,8
1999 .....	100	12,9	14,2	13,4	36,2	23,3
2000 .....	100	12,8	12,6	10,6	34,6	29,4
2001 .....	100	12,3	13,6	10,8	34,0	29,3
2002 .....	100	12,3	14,6	10,6	30,8	31,6
<b>Middel .....</b>	<b>100</b>	<b>12,0</b>	<b>14,9</b>	<b>16,9</b>	<b>34,1</b>	<b>22,1</b>

Anm. Det skal bemærkes, at fokus her er på de 15-39 årige og i mindre grad dem, der er over 30 og 40 år. Kriminelle optræder erfaringsmæssigt mere hyppigt blandt de yngre dele af befolkningen end blandt de ældre. Derfor er det her valgt at benytte kortere aldersintervaller, og dermed anlægge en højere detaljeringsgrad i opgørelsen over kriminaliteten blandt de unge end blandt de ældre. Det er derfor vigtigt at understrege, at såfremt kriminelle skulle være særligt hyppige inden for et kort aldersinterval blandt de ældre, fx 38-40 år, vil dette ikke fremgå. Kriminelle kan dermed være hyppigere inden for mere snævert afgrænsede aldersgrupper i aldersintervallerne 30-39 år og 40 år +. Tabel 20 skal læses med dette forbehold in mente.

Tabel 21. Skyldige personer fordelt på aldersgrupper i pct. af befolkningen, 1993-2002

	I alt	15-19 år	20-24 år	25-29 år	30-39 år	40+
1993 .....	4,3	4,8	7,4	6,6	5,2	1,8
1994 .....	5,0	6,5	7,9	7,3	6,2	2,1
1995 .....	4,5	6,0	7,0	6,8	5,6	1,9
1996 .....	3,9	5,8	7,1	5,3	4,9	1,7
1997 .....	3,9	5,6	7,6	5,6	4,8	1,7
1998 .....	4,6	6,4	8,1	6,2	5,9	2,2
1999 .....	4,7	6,5	8,5	6,1	5,8	2,5
2000 .....	5,2	7,0	8,1	6,0	6,1	3,4
2001 .....	5,0	6,3	8,2	6,4	6,0	3,2
2002 .....	4,6	5,8	8,0	6,2	5,3	3,1
<b>Middel .....</b>	<b>4,6</b>	<b>6,1</b>	<b>7,6</b>	<b>6,1</b>	<b>5,6</b>	<b>2,4</b>

Tabel 22. **Gennemsnitsalder blandt skyldige personer med en afgørelse i henhold til de fire love, 1993-2002**

	Skyldige i alt	Kriminalloven	Færdselsloven	Politivedtægten	Særlovene
1993 .....	<b>30,9</b>	29,6	33,7	29,6	33,7
1994 .....	<b>37,5</b>	31,2	29,6	34,8	33,2
1995 .....	<b>32,4</b>	37,8	31,6	29,9	35,6
1996 .....	<b>29,0</b>	33,6	38,1	31,4	30,1
1997 .....	<b>33,8</b>	31,0	34,4	38,4	31,8
1998 .....	<b>30,2</b>	34,8	34,6	33,8	38,7
1999 .....	<b>32,3</b>	30,8	36,1	32,6	33,4
2000 .....	<b>38,9</b>	32,8	31,3	35,3	29,9
2001 .....	<b>34,7</b>	39,2	33,8	32,0	36,1
2002 .....	<b>33,4</b>	36,7	39,5	33,8	32,0
<b>Middel</b> .....	<b>36,3</b>	<b>34,6</b>	<b>35,8</b>	<b>39,6</b>	<b>38,8</b>

Tabel 23. **Gennemsnitsalder blandt skyldige personer med en afgørelse under kriminallovens fire dele, 1993-2002**

	Kriminalloven i alt	Sædeligheds- forbrydelser	Volds- forbrydelser	Formue- forbrydelser	Andre overtrædelser
1993 .....	<b>29,6</b>	34,1	30,8	28,3	31,2
1994 .....	<b>37,5</b>	29,6	32,9	31,1	28,4
1995 .....	<b>31,5</b>	37,8	29,9	32,8	30,6
1996 .....	<b>29,0</b>	30,3	38,1	30,1	31,8
1997 .....	<b>30,7</b>	29,1	33,9	38,4	30,2
1998 .....	<b>34,2</b>	30,1	29,3	32,8	38,7
1999 .....	<b>30,8</b>	35,7	31,7	29,6	31,7
2000 .....	<b>38,9</b>	31,3	36,7	32,4	30,1
2001 .....	<b>31,9</b>	39,2	32,0	36,8	32,7
2002 .....	<b>30,1</b>	33,9	39,5	32,0	34,4
<b>Middel</b> .....	<b>33,0</b>	<b>30,8</b>	<b>33,5</b>	<b>39,6</b>	<b>38,8</b>

## Kriminalretlige afgørelser fordelt på politidistrikter

28 pct. af samtlige sager finder deres afgørelse i Nuuk politidistrikt

Kriminalstatistikken indeholder ikke oplysninger, der kan vise fordelingen af kriminaliteten geografisk i Grønland. Tabel 24 nedenfor viser dermed ikke kriminalitetens geografiske fordeling, men giver alene indtryk af i hvilke politidistrikter, de kriminalretlige sager finder deres afgørelse. Fra 1993-2002 er en gennemsnitlig andel på 28 pct. af samtlige sager afgjort i Nuuk politidistrikt. Herefter følger Qaqortoq og Sisimiut politidistrikter med andele på hhv. 8,5 og 8,9 pct.

**Tabel 24. Sager med en afgørelse fordelt på politidistrikter efter afgørelsessted, 1993-2002**

	1993	1994	1995	1996	1997	1998	1999	2000	2001	2002	Middel	Pct.
<b>I alt</b> .....	<b>1.946</b>	<b>2.269</b>	<b>2.062</b>	<b>1.766</b>	<b>1.826</b>	<b>2.157</b>	<b>2.164</b>	<b>2.477</b>	<b>2.445</b>	<b>2.208</b>	<b>2.132</b>	<b>100,0</b>
Nanortalik .....	82	96	68	96	81	89	59	118	97	109	90	4,2
Qaqortoq .....	158	217	187	147	128	182	232	203	177	179	181	8,5
Narsaq .....	68	86	54	89	75	109	104	113	104	84	89	4,2
Paamiut .....	112	215	206	170	98	103	112	108	67	85	128	6,0
Nuuk .....	511	570	526	365	537	631	623	659	820	737	598	28,1
Maniitsoq .....	107	135	143	109	23	114	76	73	60	92	93	4,4
Sisimiut .....	137	136	191	180	152	182	232	244	259	185	190	8,9
Aasiaat .....	202	230	181	182	149	140	32	22	166	136	144	6,8
Qasigiannuguit .....	66	62	63	51	73	46	141	193	70	50	82	3,8
Ilulissat .....	152	165	147	94	154	140	110	110	132	184	139	6,5
Qeqertarsuaq .....	49	51	31	21	23	24	39	92	46	31	41	1,9
Uummannaq .....	38	65	38	46	114	118	50	78	114	82	74	3,5
Upernavik .....	32	46	31	20	30	29	35	31	53	31	34	1,6
Qaanaaq .....	19	26	28	31	25	40	137	169	15	22	51	2,4
Ammassalik .....	140	91	107	123	119	122	19	46	176	125	107	5,0
Illoqqortoormiut .....	33	32	27	15	10	15	-	-	35	43	21	1,0
Kangerlussuaq .....	26	28	25	7	23	51	27	32	35	33	29	1,3
Uoplyst .....	14	18	9	20	12	22	136	186	19	-	44	2,0

Anm. Det understreges, at denne tabel ikke viser kriminalitetens geografiske fordeling, men alene i hvilke politidistrikter sagerne finder deres afgørelse.

Politidistrikternes geografiske udbredelse svarer ikke til afgrænsningen af landets kommuner. Afgrænsningen fremgår af skema 3 i afsnittet om Metoder.

## Kriminalretlige afgørelser fordelt på afgørelsesformer

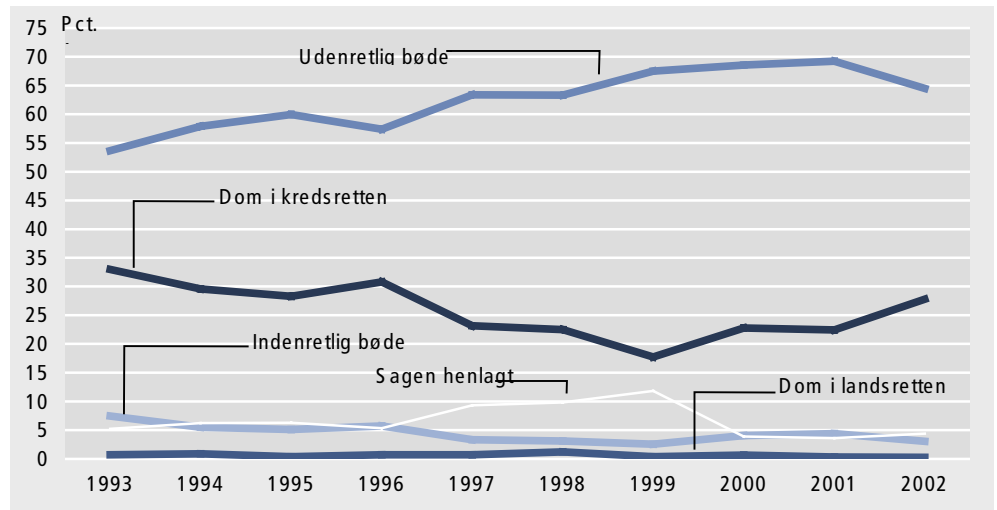
I gennemsnit er 63 pct. af sagerne afgjort ved en udenretlig bøde

Udenretlig bøde er den hyppigste afgørelsesform fulgt af dom i kredsretten. Fra 1992-2001 er 63 pct. af samtlige, afgjorte sager afgjort ved udenretslig bøde og 26 pct. ved dom i kredsretten.

Domsafgørelser anvendes hyppigere i sager under kriminalloven og færdselsloven end under politivedtægten og særlovene, hvor bøde anvendes i langt de fleste sager.

Tal om kriminalretlige afgørelser fordelt på afgørelsesformer kan aflæses i tabel 25.

Figur 8. Sager med en afgørelse fordelt efter afgørelsesform, 1993-2002, pct.



Tabel 25.

## Sager med en afgørelse fordelt efter afgørelsesform iht. de fire love, 1993-2002

	1993	1994	1995	1996	1997	1998	1999	2000	2001	2002	Middel	Pct.
<b>I alt</b> .....	<b>2.053</b>	<b>2.419</b>	<b>2.200</b>	<b>1.866</b>	<b>2.014</b>	<b>2.392</b>	<b>2.454</b>	<b>2.578</b>	<b>2.536</b>	<b>2.309</b>	<b>2.282</b>	<b>100,0</b>
Udenretslig bøde .....	1.101	1.400	1.319	1.071	1.277	1.515	1.656	1.767	1.756	1.489	1.435	62,9
Indenretslig bøde .....	153	133	113	107	67	74	63	105	111	70	100	4,4
Dom, kredsretten .....	677	715	622	575	467	539	435	588	570	642	583	25,5
Dom, landsretten .....	15	21	8	13	15	29	10	17	8	7	14	0,6
Sagen henlagt .....	107	150	138	100	188	235	290	101	91	101	150	6,6
<b>Kriminalloven</b> .....	<b>1.465</b>	<b>1.621</b>	<b>1.492</b>	<b>1.321</b>	<b>1.369</b>	<b>1.559</b>	<b>1.651</b>	<b>1.716</b>	<b>1.664</b>	<b>1.632</b>	<b>1.549</b>	<b>100,0</b>
Udenretlig bøde .....	742	813	796	655	750	879	987	1.067	1.026	928	864	55,8
Indenretlig bøde .....	89	95	91	81	53	50	47	66	66	51	69	4,4
Dom, kredsretten .....	553	608	519	518	421	459	405	512	508	586	509	32,9
Dom, landsretten .....	12	18	2	12	12	21	6	12	7	6	11	0,7
Sagen henlagt .....	69	87	84	55	133	150	206	59	57	61	96	6,2
<b>Politivedtægten</b> .....	<b>78</b>	<b>92</b>	<b>72</b>	<b>71</b>	<b>58</b>	<b>61</b>	<b>72</b>	<b>68</b>	<b>82</b>	<b>88</b>	<b>74</b>	<b>100,0</b>
Udenretlig bøde .....	55	76	59	53	36	37	61	54	71	67	57	76,9
Indenretlig bøde .....	5	1	2	2	3	6	3	4	3	5	3	4,6
Dom, kredsretten .....	18	13	11	11	16	14	6	10	8	16	12	16,6
Dom, landsretten .....	-	-	-	4	-	1	-	-	-	-	1	0,7
Sagen henlagt .....	-	2	-	1	3	3	2	-	-	-	1	1,5
<b>Færdelsesloven</b> .....	<b>221</b>	<b>305</b>	<b>275</b>	<b>203</b>	<b>299</b>	<b>310</b>	<b>367</b>	<b>370</b>	<b>389</b>	<b>291</b>	<b>303</b>	<b>100,0</b>
Udenretlig bøde .....	101	202	175	126	220	230	311	284	293	229	217	71,7
Indenretlig bøde .....	10	14	12	17	9	9	11	20	17	8	13	4,2
Dom, kredsretten .....	108	86	84	57	59	57	34	63	74	51	67	22,2
Dom, landsretten .....	2	1	2	2	3	5	-	2	1	3	2	0,7
Sagen henlagt .....	-	2	2	1	8	9	11	1	4	-	4	1,3
<b>Særlovene</b> .....	<b>390</b>	<b>528</b>	<b>488</b>	<b>368</b>	<b>391</b>	<b>573</b>	<b>456</b>	<b>514</b>	<b>508</b>	<b>399</b>	<b>462</b>	<b>100,0</b>
Udenretlig bøde .....	223	347	322	253	298	402	334	390	392	294	326	70,5
Indenretlig bøde .....	53	24	19	14	8	13	5	19	27	14	20	4,2
Dom, kredsretten .....	73	95	89	58	35	77	42	60	58	51	64	13,8
Dom, landsretten .....	3	3	5	-	4	6	4	4	1	-	3	0,6
Sagen henlagt .....	38	59	53	43	46	75	71	41	30	40	50	10,7

## Kriminalretlige afgørelser fordelt på foranstaltningsformer

*I gennemsnit er bøde anvendt som foranstaltning i 76 pct. af sagerne*

Den foranstaltningsform, der idømmes med størst hyppighed, er bøde. Fra 1993-2002 er bøde udstedt i 76 pct. af samtlige, afgjorte sager. Herefter følger Anden frakendelse og konfiskation med 6 pct. og betinget dom med 5,9 pct. af samtlige sager.

*Antallet af tilbageholdelser er faldet*

Tilbageholdelser er i gennemsnit foretaget i 19 afgjorte sager om året fra 1993 til 2002. Antallet af sager med tilbageholdelser er faldet gennem hele perioden. Det antal dage, mistænkte er tilbageholdt har gennemsnitligt været på 63. Den hyppigste længde en person har været tilbageholdt har været 14 – 20 dage, jf. tabel 27.

*Antallet af ubetingede frakendelser af kørekort er i gennemsnit 100 om året*

Ubetinget frakendelse af kørekort er i gennemsnit foranstaltet i 100 sager pr. år fra 1993-2002. Betinget frakendelse af kørekort er en mindre anvendt foranstaltning med 12 sager i gennemsnit i perioden, jf. tabel 28 og 29. Ved ubetinget frakendelse er kørekortet i gennemsnit frakendt i 1-2 måneder i 39 pct. af de afgjorte sager og i en periode på 2-3 måneder i 20 pct. af sagerne.

*Hyppigst anbringelse mellem 1 og 6 måneder*

Frihedsstraf ved anbringelse i anstalt er idømt i 77 sager i gennemsnit om året fra 1993-2002. Frihedsstraffens varighed har i gennemsnit været på 15 måneder. Fra 1993-2002 er der i gennemsnit foranstaltet anstaltsanbringelse i 1-5 måneder i 22,6 pct. af de afgjorte sager, 6 måneder i 14,9 pct. af sagerne, 7-12 måneder i 10,1 pct., og 12-24 måneder i 11,1 pct.

**Tabel 26. Antal sager med en afgørelse opgjort efter foranstaltninger (hovedformer), 1993-2002**

	1993	1994	1995	1996	1997	1998	1999	2000	2001	2002	Middel	Pct.
<b>Sager opgjort på foranstaltninger i alt</b> .....	<b>2.260</b>	<b>2.662</b>	<b>2.422</b>	<b>2.033</b>	<b>2.141</b>	<b>2.562</b>	<b>2.494</b>	<b>2.809</b>	<b>2.781</b>	<b>2.496</b>	<b>2.466</b>	<b>100,0</b>
Skyldig uden foranstaltning .....	5	8	6	6	4	7	4	13	14	15	8	0,3
Bøde .....	1.708	1.966	1.829	1.529	1.619	1.945	1.954	2.181	2.141	1.919	1.879	76,2
Betinget dom .....	132	149	130	160	108	153	116	176	173	156	145	5,9
Forsorgsdom .....	71	108	75	69	66	60	55	64	70	79	72	2,9
Anstalt i Grønland / Danmark	93	102	80	70	63	62	79	92	104	127	87	3,5
Indlæggelse på hospital/ institution i Danmark .....	-	1	-	2	1	3	1	3	6	5	2	0,1
Betinget dom med børne- og ungdomsforsorg .....	-	1	4	2	4	1	2	2	2	-	2	0,1
Frakendelse af kørekort (betinget/ubetinget.) .....	116	144	123	76	111	127	100	130	102	99	113	4,6
Anden frakendelse og konfiskation .....	127	177	169	113	158	198	182	146	167	93	153	6,2
Uoplyst foranstaltning .....	8	6	6	6	7	6	1	2	2	3	5	0,2

Anm. Visse sager indeholder mere end én foranstaltningsform, jf. afsnittet: *Sådan læses publikationens tabeller.*



Tabel 27. Antal sager med en afgørelse opgjort efter foranstaltning (hovedformer), 1993-2002

	1993	1994	1995	1996	1997	1998	1999	2000	2001	2002	Middel	Pct.
<b>Afgjorte sager med tilbageholdelser</b>												
1<7 .....	7	1	2	2	-	-	1	-	1	2	1,6	8,4
7<14 .....	8	1	2	7	-	3	1	2	1	-	2,5	13,1
14<21 .....	10	9	1	3	3	4	1	1	3	2	3,7	19,4
21<30 .....	4	2	2	1	6	4	2	4	4	1	3,0	15,7
30<60 .....	7	8	8	3	2	3	-	1	1	-	3,3	17,3
60<90 .....	-	-	-	1	-	3	-	-	-	-	0,4	2,1
90<120 .....	-	-	1	1	1	-	-	1	-	-	0,4	2,1
120<180 .....	2	-	1	-	-	-	1	-	2	-	0,6	3,1
180<365 .....	5	2	4	3	1	1	2	3	1	-	2,2	11,5
1 år + .....	-	1	-	1	-	-	-	-	-	-	0,2	1,0
Varighed uoplyst ....	3	3	2	2	-	-	1	-	2	-	1,3	6,8
<b>Sager med tilbageholdelser.....</b>												
	46	27	23	23	13	18	9	12	15	5	19,1	-
<b>Sager med kendte dage.....</b>												
	43	24	21	21	13	18	8	12	13	5	17,8	-
<b>Kriminalitet under foranstaltning .....</b>												
	36	27	29	18	8	7	4	8	5	-	14,2	-
<b>Gennemsnitligt antal dage.....</b>												
	2.051	1.568	1.708	1.786	659	774	848	982	743	55	1.117,4	-

Tabel 28. Betingede frakendelser af kørekort fordelt på frakendelsesperiode, 1993-2002

	1993	1994	1995	1996	1997	1998	1999	2000	2001	2002	Mid-del	Pct.
<b>I alt .....</b>	14	30	48	22	18	22	16	12	24	38	24,4	100,0
<b>Frakendt .....</b>	7	15	24	11	9	11	8	6	12	19	12,2	50,0
Under 1 måned .....	-	-	-	-	-	-	-	-	-	1	0,1	0,4
Mellem 1 og 2 måneder	-	2	5	4	2	2	1	-	4	7	2,7	11,1
Mellem 2 og 3 måneder	-	3	-	1	-	-	1	1	-	-	0,6	2,5
Mellem 3 og 8 måneder	6	5	15	6	6	6	2	4	6	6	6,2	25,4
Over 8 måneder .....	-	-	1	-	-	-	-	-	-	-	0,1	0,4
Evigt.....	-	-	-	-	-	-	-	-	-	-	0,0	0,0
Varighed uoplyst .....	1	5	3		1	3	4	1	2	5	2,5	10,2
<b>Gennemsnitligt antal måneder.....</b>												
	36,0	28,2	36,0	26,7	33,8	31,5	29,0	39,6	27,6	24,4	31,3	-

Tabel 29. Ubetingede frakendelser af kørekort fordelt på frakendelsesperiode, 1993-2002

	1993	1994	1995	1996	1997	1998	1999	2000	2001	2002	Mid-del	Pct.
<b>I alt frakendt .....</b>	109	129	99	65	102	116	92	124	90	80	100,6	100,0
Under 1 måned .....	-	-	-	-	-	1	17	-	-	27	4,5	4,5
Mellem 1 og 2 måneder	45	60	48	26	28	41	34	54	42	15	39,3	39,1
Mellem 2 og 3 måneder	31	34	23	17	14	19	12	24	20	6	20	19,9
Mellem 3 og 8 måneder	17	25	19	4	6	10	4	15	10	5	11,5	11,4
Over 8 måneder .....	11	9	3	1	-	4	1	2	1	2	3,4	3,4
Evigt.....	-	-	-	-	-	-	-	-	-	-	-	-
Uoplyst .....	5	1	6	17	54	41	24	29	17	25	21,9	26,0

Tabel 30. Sager med dom til anbringelse i anstalt fordelt på anbringelsesperiode, 1993-2002

	1993	1994	1995	1996	1997	1998	1999	2000	2001	2002	Mid- del	Pct.
<b>Sager med anbringelse</b> .....	<b>76</b>	<b>84</b>	<b>75</b>	<b>61</b>	<b>57</b>	<b>56</b>	<b>73</b>	<b>80</b>	<b>93</b>	<b>119</b>	<b>77,4</b>	<b>100</b>
	----- Heraf anbringelse -----											
Under 1 måned .....	3	6	2	1	1	-	-	2	3	14	<b>3,2</b>	4,1
Mellem 1 og 6 måneder	10	29	12	14	6	8	9	24	28	35	<b>17,5</b>	22,6
6 måneder. ....	19	10	15	10	7	7	9	8	17	13	<b>11,5</b>	14,9
Mellem 7 og 12 måneder .....	11	7	8	4	2	7	12	7	9	11	<b>7,8</b>	10,1
Mellem 12 og 24 måneder .....	10	11	11	4	2	9	10	6	13	10	<b>8,6</b>	11,1
Mellem 24 og 36 måneder. ....	7	5	8	2	5	3	6	5	7	5	<b>5,3</b>	6,8
Over 36 måneder .....	5	6	9	3	4	2	8	7	12	10	<b>6,6</b>	8,5
Varighed uoplyst .....	11	10	10	23	30	20	19	21	4	21	<b>16,9</b>	21,8
På ubestemt tid .....	-	-	-	-	-	-	-	-	-	-	-	-
Gennemsnitligt antal måneder .....	<b>13,2</b>	<b>11,4</b>	<b>17,5</b>	<b>11,4</b>	<b>17,6</b>	<b>13,3</b>	<b>19,0</b>	<b>14,1</b>	<b>15,8</b>	<b>15,5</b>	<b>14,9</b>	...

## Detaljerede tabeller – kriminalretlige forhold og foranstaltninger

Tabeller til brug for  
aflæsning af mere  
detaljeret information

Tablet 31 og 32 viser en detaljeret tabel over antal forhold med en afgørelse fordelt på de fire love og enkelte paragraffer.

**Tabel 31. Antal forhold med en afgørelse fordelt på de fire love og enkelte paragraffer, 1993-2002**

	1993	1994	1995	1996	1997	1998	1999	2000	2001	2002
<b>Forhold i alt</b> .....	<b>3.213</b>	<b>3.876</b>	<b>3.273</b>	<b>3.466</b>	<b>3.466</b>	<b>3.882</b>	<b>3.298</b>	<b>4.084</b>	<b>4.167</b>	<b>3.807</b>
<b>Kriminalloven</b> .....	<b>2.374</b>	<b>2.703</b>	<b>2.279</b>	<b>2.702</b>	<b>2.606</b>	<b>2.843</b>	<b>2.330</b>	<b>2.928</b>	<b>2.898</b>	<b>2.785</b>
<b>Sædelighedsforbrydelser §§ 49-56</b> .....	<b>129</b>	<b>131</b>	<b>108</b>	<b>73</b>	<b>91</b>	<b>169</b>	<b>131</b>	<b>186</b>	<b>216</b>	<b>195</b>
Blodskam § 49 .....	3	8	1	1	1	5	1	11	-	4
Krænkelse af familie/husstand § 50 .....	-	2	1	-	-	-	-	-	-	-
Voldtægt § 51 .....	65	50	46	28	34	103	41	70	76	74
Kønslig udnyttelse § 52 .....	3	5	1	1	2	1	5	5	3	1
Kønslig omgang m. børn § 53 .....	21	20	27	19	22	20	38	36	49	37
Forførelse af unge u. 18 år § 54 .....	2	1	-	-	-	-	-	-	2	1
Fortjeneste ved usædelighed § 55 .....	-	-	-	-	-	-	-	-	-	-
Blufærdighedskrænkelse § 56 .....	35	45	32	24	32	40	46	64	86	78
<b>Voldsforbrydelser §§ 57-64</b> .....	<b>333</b>	<b>455</b>	<b>445</b>	<b>389</b>	<b>330</b>	<b>448</b>	<b>398</b>	<b>475</b>	<b>479</b>	<b>469</b>
Manddrab § 57 .....	13	6	14	3	11	6	12	14	17	13
Uagtsomt manddrab § 58 .....	-	1	-	-	2	1	1	1	-	1
Vold § 60 .....	313	436	420	375	310	434	374	443	456	442
Prisgivelse af menneskeliv § 61 .....	2	1	1	1	-	2	-	1	2	-
Uforsvarlighed v. barnefødsel § 62 .....	-	1	-	-	-	-	-	-	-	-
Udeladelse af hjælp v. barnefødsel § 63 .....	-	-	-	-	-	-	-	-	-	3
Uforsvarlig omgang med farlige genstande § 64 .....	5	10	10	10	7	5	11	16	4	10
<b>Formueforbrydelser §§ 72-81</b> .....	<b>1.615</b>	<b>1.802</b>	<b>1.407</b>	<b>1.869</b>	<b>1.725</b>	<b>1.856</b>	<b>1.537</b>	<b>1.986</b>	<b>1.927</b>	<b>1.827</b>
Tyveri § 72 .....	986	1.159	820	1.263	1.019	1.147	953	1.134	1.203	1.224
Ulovlig omgang m. hittegods § 73 .....	8	10	13	14	8	14	12	11	9	11
Bedrageri el. underslæb § 74 .....	95	68	83	147	126	113	75	189	117	100
Mandatsvig § 75 .....	8	3	26	-	6	1	2	19	1	7
Skyldnersvig § 76 .....	-	1	-	1	-	1	1	2	-	-
Åger § 77 .....	-	-	-	-	-	-	-	-	-	-
Hæleri § 78 .....	79	82	71	62	47	131	40	52	63	62
Tingsbeskadigelse § 79 .....	308	326	270	281	357	292	271	320	301	280
Brugstyveri § 80 .....	131	153	124	98	162	155	183	259	233	141
Selvtægt § 81 .....	-	-	-	3	-	2	-	-	-	2

Fortsættes....

Tabel 31. (fortsat)

**Antal forhold med en afgørelse fordelt på de fire love og enkelte paragraffer,  
1993-2002**

	1993	1994	1995	1996	1997	1998	1999	2000	2001	2002
<b>Andre forbrydelser §§ 13-48 &amp; 65-71</b> .....	297	315	319	371	460	370	264	281	276	294
Landsskadelig virksomhed § 13 .....	-	-	-	-	-	-	-	-	-	-
Forbrydelser mod øvrig statsforvaltning, § 14 .....	-	1	-	3	2	-	2	-	-	2
Valgkrænkelse § 15 .....	-	-	-	-	-	1	-	-	-	-
Krænkelse af offentlig myndighed § 16 .....	33	27	33	19	71	81	21	23	60	41
Bestikkelse § 17 .....	-	-	-	-	1	-	-	-	-	-
Krænkelse af retshåndhævelsen § 18 .....	1	-	1	1	-	5	2	2	1	3
Krænkelse af valghemmelighed § 20 .....	-	-	-	-	-	-	1	-	-	-
Ulovlig myndighedsudøvelse § 21 .....	1	-	-	-	-	-	-	-	-	-
Misbrug af særligt beskyttet kendetegn § 22 .....	-	-	2	4	-	3	-	2	1	4
Ulovlig alarmering § 23 .....	19	20	26	27	23	34	29	28	29	18
Alkoholmisbrug § 24 .....	1	-	-	1	3	2	-	2	-	1
Krænkelse af særligt værnet fred § 25 .....	-	1	1	80	-	1	1	1	-	1
Undladelse af afværgelse af forbryd. § 26 .....	-	1	-	-	-	-	-	-	-	-
Bestikkelse ved udøvelse af offentligt hverv § 27 ..	-	-	1	2	-	-	-	-	-	-
Misbrug af offentlig myndighed § 28 .....	-	-	2	2	1	-	-	3	-	-
Brud på tavshedspligt § 29 .....	-	1	-	-	-	2	-	1	-	2
Tjenesteforsømmelse § 30 .....	4	-	1	-	-	-	-	-	-	-
Falsk forklaring § 31 .....	-	-	2	2	-	-	-	-	-	-
Falsk erklæring § 32 .....	1	3	-	1	-	5	-	2	1	-
falsk anklage eller anmeldelse § 33 .....	3	6	7	10	4	5	2	9	2	5
Pengeforfalskning § 34 .....	-	2	-	-	-	3	8	9	4	20
Dokumentmisbrug § 35 .....	141	139	115	68	60	42	77	53	56	58
Mærkeforfalskning § 37 .....	-	-	-	-	-	-	-	-	-	-
Undertrykkelse af bevismidler § 38 .....	-	-	1	3	-	1	1	2	3	-
Brandstiftelse § 39 .....	6	5	3	5	2	8	7	11	6	4
Forstyrrelse af drift § 40 .....	-	-	-	-	-	2	1	-	12	2
(nu ophævet paragraf § 42) .....	-	-	-	-	-	-	-	-	-	-
Hasardspil § 45 .....	-	15	-	-	-	-	-	-	-	4
Bigami § 48 .....	-	-	-	-	-	1	-	-	-	-
Dyrplageri § 65 .....	1	5	9	4	8	13	10	17	13	4
Ulovlig tvang § 66 .....	3	3	1	3	3	3	4	2	6	7
Frihedsberøvelse § 67 .....	2	5	3	1	1	4	10	10	1	1
Fredskrænkelse § 68 .....	4	3	-	1	-	2	1	3	-	-
Krænkelse af husfred § 69 .....	32	29	55	24	89	17	23	36	33	33
Fremsættelse af trusler § 70 .....	45	46	56	105	189	134	57	61	46	76
Æreskrænkelse § 71 .....	-	3	-	5	3	1	7	4	2	8
<b>Politivedtægten</b> .....	78	96	74	72	59	62	72	71	192	173
<b>Færdselsloven</b> .....	345	451	363	313	403	397	439	525	543	442
Spirituskørsel .....	133	174	131	99	132	157	122	175	125	120
Promillekørsel .....	7	25	15	7	6	13	-	-	-	-
Færdselsloven i øvrigt .....	205	252	217	207	265	227	317	350	418	322
<b>Særlovene</b> .....	416	626	557	379	398	580	457	560	534	407
Lov om indførselsafgifter .....	44	26	41	7	14	29	15	26	16	12
Brand- og bygningslovene .....	33	28	52	21	24	30	25	25	24	22
Lov om euforiserende stoffer .....	235	453	329	268	274	408	339	351	338	243
Fiskeri- og fredningslovene .....	45	28	44	30	29	23	17	23	17	9
Øvrige særlove .....	59	91	91	53	57	90	61	135	139	121

Anm.: Da der i 2002 er foretaget en mindre revision af datagrundlaget, kan enkelte af tallene i denne tabel variere fra tidligere publikationer.

Tabel 32.

**Antal forhold med en afgørelse 'skyldig' fordelt på de fire love  
og enkelte paragraffer, 1993-2002**

	1993	1994	1995	1996	1997	1998	1999	2000	2001	2002
<b>Forhold i alt</b> .....	<b>3.160</b>	<b>3.793</b>	<b>3.225</b>	<b>3.104</b>	<b>2.926</b>	<b>3.478</b>	<b>3.232</b>	<b>3.999</b>	<b>3.963</b>	<b>3.615</b>
<b>Kriminalloven</b> .....	<b>2.331</b>	<b>2.631</b>	<b>2.238</b>	<b>2.356</b>	<b>2.073</b>	<b>2.451</b>	<b>2.271</b>	<b>2.857</b>	<b>2.720</b>	<b>2.613</b>
<b>Sædelighedsforbrydelser §§ 49-56</b> .....	<b>115</b>	<b>114</b>	<b>102</b>	<b>69</b>	<b>90</b>	<b>114</b>	<b>112</b>	<b>175</b>	<b>192</b>	<b>169</b>
Blodskam § 49 .....	3	8	1	1	-	5	1	11	-	4
Krænkelser af familie/husstand § 50 .....	-	2	1	-	-	-	-	-	-	-
Voldtægt § 51 .....	54	39	42	25	34	48	40	64	70	56
Kønslig udnyttelse § 52 .....	3	3	1	1	2	1	5	5	3	-
Kønslig omgang med børn § 53 .....	21	20	27	19	22	20	30	35	48	35
Forførelse af unge under 18 år § 54 .....	2	1	-	-	-	-	-	-	2	1
Fortjeneste ved usædelighed § 55 .....	-	-	-	-	-	-	-	-	-	-
Blufærdighedskrænkelser § 56 .....	32	41	30	23	32	40	36	60	69	73
<b>Voldsforbrydelser §§ 57-64</b> .....	<b>324</b>	<b>438</b>	<b>432</b>	<b>380</b>	<b>321</b>	<b>404</b>	<b>387</b>	<b>461</b>	<b>459</b>	<b>452</b>
Manddrab § 57 .....	12	6	11	3	11	6	11	13	17	12
Uagtsomt manddrab § 58 .....	-	1	-	-	2	1	1	1	-	1
Vold § 60 .....	305	424	410	367	301	391	364	431	439	426
Prisgivelse af menneskeliv § 61 .....	2	1	1	1	-	2	-	-	-	-
Uforsvarlighed v. barnefødsel § 62 .....	-	1	-	-	-	-	-	-	-	-
Udeladelse af hjælp ved barnefødsel § 63 .....	-	-	-	-	-	-	-	-	-	3
Uforsvarlig omgang med farlige genstande § 64 .....	5	5	10	9	7	4	11	16	3	10
<b>Formueforbrydelser §§ 72-81</b> .....	<b>1.598</b>	<b>1.774</b>	<b>1.392</b>	<b>1.602</b>	<b>1.496</b>	<b>1.711</b>	<b>1.509</b>	<b>1.955</b>	<b>1.804</b>	<b>1.727</b>
Tyveri § 72 .....	977	1.142	815	1.007	992	1.089	937	1.121	1.106	1.152
Ulovlig omgang med hittegods § 73 .....	8	10	13	14	8	14	12	11	8	11
Bedrageri eller underslæb § 74 .....	93	65	82	146	73	112	74	179	114	96
Mandatsvig § 75 .....	8	3	26	-	4	1	2	19	1	7
Skyldnersvig § 76 .....	-	1	-	1	-	1	1	1	-	-
Åger § 77 .....	-	-	-	-	-	-	-	-	-	-
Hæleri § 78 .....	78	80	68	61	46	51	39	50	61	60
Tingsbeskadigelse § 79 .....	306	322	267	275	272	287	265	318	287	264
Brugstyveri § 80 .....	128	151	121	95	101	154	179	256	227	135
Selvtægt § 81 .....	-	-	-	3	-	2	-	-	-	2
<b>Andre forbrydelser §§ 13-48 &amp; 65-71</b> .....	<b>294</b>	<b>305</b>	<b>312</b>	<b>305</b>	<b>166</b>	<b>222</b>	<b>263</b>	<b>266</b>	<b>265</b>	<b>265</b>
Landsskadelig virksomhed § 13 .....	-	-	-	-	-	-	-	-	-	-
Forbrydelser mod øvrig statsforvaltning, § 14 .....	-	1	-	3	2	-	2	-	-	2
Valgkrænkelser § 15 .....	-	-	-	-	-	1	-	-	-	-
Krænkelser af offentlig myndighed § 16 .....	32	27	30	19	13	24	21	23	58	38
Bestikkelse § 17 .....	-	-	-	-	1	-	-	-	-	-
Krænkelser af retshåndhævelsen § 18 .....	1	-	1	1	-	5	2	1	1	3
Krænkelser af valghemmelighed § 20 .....	-	-	-	-	-	-	1	-	-	-
Ulovlig myndighedsudøvelse § 21 .....	1	-	-	-	-	-	-	-	-	-
Misbrug af særligt beskyttet kendetegn § 22 .....	-	-	2	4	-	3	-	2	1	4
Ulovlig alarmering § 23 .....	19	20	26	26	23	34	29	27	28	17
Alkoholmisbrug § 24 .....	1	-	-	1	3	2	-	2	-	1
Krænkelser af særligt værnet fred § 25 .....	-	1	1	80	-	1	1	1	-	1
Undladelse af afværgelse af forbryd. § 26 .....	-	1	-	-	-	-	-	-	-	-
Bestikkelse ved udøvelse af offentligt hverv § 27 .....	-	-	-	2	-	-	-	-	-	-
Misbrug af offentlig myndighed § 28 .....	-	-	2	2	-	-	-	3	-	-
Brud på tavshedspligt § 29 .....	-	1	-	-	-	2	-	1	-	2
Tjenesteforsømmelse § 30 .....	4	-	1	-	-	-	-	-	-	-
Falsk forklaring § 31 .....	-	-	2	2	-	-	-	-	-	-
Falsk erklæring § 32 .....	1	3	-	1	-	4	-	2	1	-
Falsk anklage eller anmeldelse § 33 .....	3	6	7	8	4	5	2	8	2	5

Fortsættes...

Tabel 32. (fortsat)

## Antal forhold med en afgørelse 'skyldig' fordelt på de fire love og enkelte paragraffer, 1993-2002

Andre forbrydelser, fortsat...	1993	1994	1995	1996	1997	1998	1999	2000	2001	2002
Pengeforfalskning § 34 .....	-	2	-	-	-	3	8	8	4	19
Dokumentmisbrug § 35 .....	141	135	114	68	59	41	77	53	55	54
Mærkefalskning § 37 .....	-	-	-	-	-	-	-	-	-	-
Undertrykkelse af bevismidler § 38 .....	-	-	1	3	-	1	1	2	3	-
Brandstiftelse § 39 .....	6	5	3	5	2	4	7	11	6	4
Forstyrrelse af drift § 40 .....	-	-	-	-	-	2	1	-	12	2
(nu ophævet paragraf § 42) .....	-	-	-	-	-	-	-	-	-	-
Hasardspil § 45 .....	-	15	-	-	-	-	-	-	-	4
Bigami § 48 .....	-	-	-	-	-	1	-	-	-	-
Dyrplageri § 65 .....	1	5	8	4	8	13	9	17	12	4
Ulovlig tvang § 66 .....	2	3	1	3	3	3	4	2	6	7
Frihedsberøvelse § 67 .....	2	5	3	1	1	4	10	9	1	1
Fredskrænkelse § 68 .....	4	3	-	1	-	2	1	3	-	-
Krænkelser af husfred § 69 .....	32	28	55	23	18	15	23	36	32	30
Fremsættelse af trusler § 70 .....	44	41	55	43	26	51	57	51	41	59
Æreskrænkelser § 71 .....	-	3	-	5	3	1	7	4	2	8
<b>Politivedtægten .....</b>	<b>78</b>	<b>95</b>	<b>74</b>	<b>71</b>	<b>58</b>	<b>60</b>	<b>71</b>	<b>69</b>	<b>187</b>	<b>168</b>
<b>Færdelsesloven .....</b>	<b>344</b>	<b>442</b>	<b>361</b>	<b>310</b>	<b>399</b>	<b>394</b>	<b>437</b>	<b>521</b>	<b>531</b>	<b>434</b>
Spirituskørsel .....	133	172	129	99	131	155	122	175	125	117
Promillekørsel .....	7	23	15	7	6	13	-	-	-	-
Færdelsesloven i øvrigt .....	204	247	217	204	262	226	315	346	406	317
<b>Særlovene .....</b>	<b>407</b>	<b>625</b>	<b>552</b>	<b>367</b>	<b>396</b>	<b>573</b>	<b>453</b>	<b>552</b>	<b>525</b>	<b>400</b>
Lov om indførselsafgifter .....	43	26	41	7	14	29	15	26	15	12
Brand- og bygningslovene .....	32	28	51	19	24	30	25	23	24	22
Lov om euforiserende stoffer .....	230	452	328	262	274	401	337	347	333	238
Fiskeri- og fredningslovene .....	45	28	43	30	29	23	15	22	15	9
Øvrige særlove .....	57	91	89	49	55	90	61	134	138	119

Anm.: Da der i 2002 er foretaget en mindre revision af datagrundlaget, kan enkelte af tallene i denne tabel variere fra tidligere publikationer

## Recidivstatistik – kort om recidivister

*Definitioner:  
Generelle og  
specifikke recidivister  
efter 1-3 år  
og 4-5 år*

En recidivist eller *genganger* er en tidligere straffet person, der begår ny kriminalitet. En specifik recidivist defineres ved, at den ny kriminalitet er af samme art som den, der først blev begået. En generel recidivist er derimod en person, der genfindes under en hvilken som helst kategori af forbrydelser.

I recidivstatistikken undersøges det, hvor stor en andel af de skyldige personer i et givet år, der i efterfølgende år igen kendes skyldige i en overtrædelse. Den efterfølgende periode strækker sig 1-3 år og 4-5 år efter udgangsåret. Personer med en straf ikendt i udgangsåret følges dermed over en 5-års periode. Hver person indgår kun én gang for hver periode og medtælles som recidivist i det øjeblik, personen er kendt skyldig for sin første, efterfølgende overtrædelse. I denne statistik er udgangsårene 1993, 1995 og 1997.

### Recidivister fordelt på aldersgrupper, love og foranstaltningsformer

*Hver anden begik ny  
kriminalitet 1-5 år  
efter udgangsåret*

Den generelle recidivprocent er i de tre 5-årsperioder, som opgørelsen omfatter, på 49 pct. Ud af samtlige skyldige personer med en afgørelse i udgangsårene 1993, 1995 og 1997 begik omtrent hver anden person dermed mindst én ny overtrædelse i de efterfølgende fem år, jf. figur 9.

Den generelle recidivprocent var efter 3 år i 1993 på 40 pct., i 1995 på 37 pct. og i 1997 på 40 pct. Over en tredjedel af de personer, der er dømt skyldige, har dermed modtaget afgørelse som skyldige i en eller flere nye forbrydelser i de efterfølgende tre år. Recidivprocenten 4-5 år efter udgangsåret er lavere. Her er mellem 9-11 pct. af overtræderne fra udgangsåret genfundet. Recidivprocenterne for 5-års perioderne under dermed mellem 48 og 50. Der synes dermed ikke at være nogen markant forskel på de forskellige udgangsåre.

*Op til 55 pct.  
blandt de unge  
er gengangere*

Recidivister er mest hyppige blandt de yngre aldersgrupper og mindst hyppige blandt de ældre. Det er de 15-34 årige, der tegner sig for de højeste recidivprocenter

Et flertal af de personer, der er fulgt fra de tre udgangsåre, modtog en afgørelse for deres første, efterfølgende kriminalitet efter 1-3 år. Dette gælder blandt alle aldersgrupper. Dette kan skyldes en lang række faktorer, herunder foranstaltningen i udgangsåret fx længden af en fængselsstraf, eller kriminalitetens art <sup>1</sup>.

*Recidivister optræder  
hyppigst blandt  
overtrædere af  
kriminalloven*

Overtrædere af kriminalloven begår hyppigere tilsvarende eller anden kriminalitet i det efterfølgende år sammenlignet med personer, der er dømt skyldige under færdselsloven, politivedtægten og særlovene. Recidivprocenterne både blandt generelle og specifikke recidivister er højere end de samlede gennemsnit. Recidivprocenterne varierer dog betydeligt blandt de forskellige typer af forbrydelser. Dette kan aflæses i detaljer i de efterfølgende tabeller. Der skal her gøres opmærksom på, at det er små antal der regnes på og at én person dermed kan ændre procentsatsen betydeligt.

<sup>1</sup> En person, der idømmes anbringelse i anstalt, vil kunne begå ny kriminalitet senere end en person, der idømmes bøde. En stigende hyppighed af lange fængselsstraffe og et fald i hyppigheden af bødestrafte vil dermed kunne påvirke recidivprocenten inden for henholdsvis 1-3 år og 4-5 år.

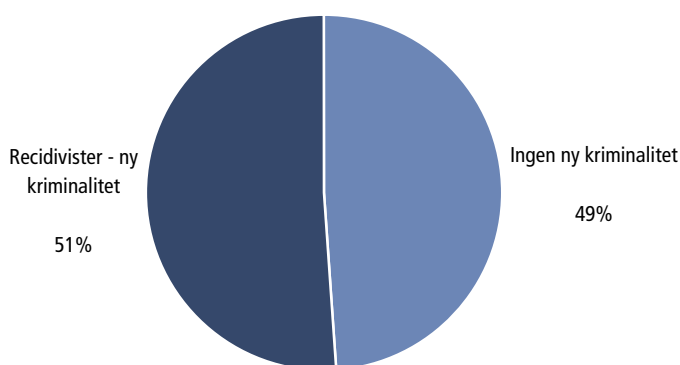
Kriminelle inden for nogle kriminalitetsformer kan dertil være mere hyppige recidivister end kriminelle inden for andre. Eksempelvis er tyveri en kriminalitetsform, der ofte begås gentagne gange. Sådanne mønstre i recidivismen kan aflæses i detaljeret form i de efterfølgende tabeller.

Hvor stor en andel idømmes samme foranstaltning senere hen?

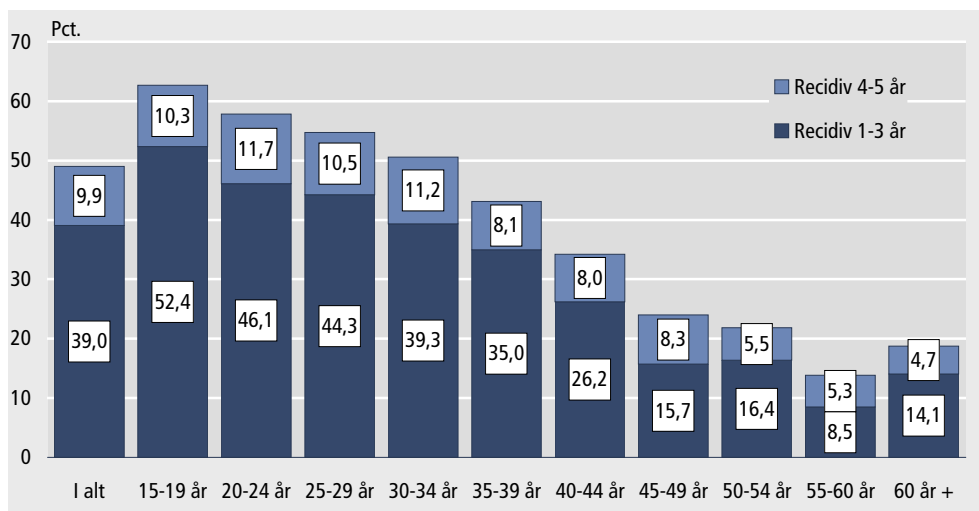
Tabel 37-39 viser recidivisterne fordelt efter den type af foranstaltning, der blev idømt den pågældende person i udgangsåret. Generelle recidivister er her de, der er idømt en hvilken som helst foranstaltning i efterfølgende år, mens specifikke recidivister igen er idømt en foranstaltning af samme type, som i udgangsåret. Eksempelvis er den generelle recidivprocent for 1997 blandt anbragte i anstalt i Grønland 41 pct. i de efterfølgende 1-3 år, mens den specifikke procent er 11 pct. En høj andel modtager dermed ny straf, mens den andel, som igen dømmes til anstalt, er mindre.

Tal om recidivister fordelt efter aldersgrupper, love og foranstaltningsformer kan aflæses nedenfor.

Figur 9. Samlet recidivprocent efter 1-5 år, udgangsårene 1993, 1995, 1997



Figur 10. Samlet recidivprocent efter fem år, efter aldersgrupper med udgangspunkt i årene 1993, 1995 og 1997





Tabel 33. Recidivister fordelt på aldersgrupper og udgangstår, 1993, 1995 og 1997, antal og pct.

	1993			1995			1997		
	1-3 år	4-5 år	1-5 år	1-3 år	4-5 år	1-5 år	1-3 år	4-5 år	1-5 år
<b>I alt</b>	<b>701</b>	<b>158</b>	<b>859</b>	<b>669</b>	<b>197</b>	<b>866</b>	<b>640</b>	<b>157</b>	<b>797</b>
<b>Pct.</b>	<b>40,2</b>	<b>9,1</b>	<b>49,2</b>	<b>36,8</b>	<b>10,8</b>	<b>47,7</b>	<b>40,3</b>	<b>9,9</b>	<b>50,2</b>
15-19 år	82	18	100	114	22	136	103	19	122
Pct.	50,6	11,1	61,7	54,5	10,5	65,1	51,5	9,5	61,0
20-24 år	163	40	203	112	30	142	114	29	143
Pct.	47,7	11,7	59,4	44,1	11,8	55,9	46,0	11,7	57,7
25-29 år	206	35	241	174	53	227	132	33	165
Pct.	47,7	8,1	55,8	40,6	12,4	52,9	44,6	11,1	55,7
30-34 år	141	36	177	138	53	191	142	31	173
Pct.	40,4	10,3	50,7	34,9	13,4	48,4	43,6	9,5	53,1
35-39 år	65	14	79	78	19	97	82	19	101
Pct.	34,4	7,4	41,8	34,5	8,4	42,9	36,0	8,3	44,3
40-44 år	18	6	24	34	9	43	36	12	48
Pct.	17,5	5,8	23,3	30,6	8,1	38,7	29,5	9,8	39,3
45-49 år	11	5	16	8	7	15	13	5	18
Pct.	15,7	7,1	22,9	10,3	9,0	19,2	23,2	8,9	32,1
50-54 år	10	1	11	7	4	11	10	4	14
Pct.	19,6	2,0	21,6	12,3	7,0	19,3	17,5	7,0	24,6
55-60 år	2	1	3	2	-	2	4	4	8
Pct.	6,9	3,4	10,3	6,1	-	6,1	12,5	12,5	25,0
60 år +	3	2	5	2	-	2	4	1	5
Pct.	16,7	11,1	27,8	8,3	-	8,3	18,2	4,5	22,7

Tabel 34. Recidivister – generelle og specifikke – fordelt efter love og paragraffer, udgangstår 1993, antal og recidivprocent

	1993							
	1-3 år				4-5 år			
	Generel recidiv		Specifik recidiv		Generel recidiv		Specifik recidiv	
	Antal	Pct.	Antal	Pct.	Antal	Pct.	Antal	Pct.
<b>Recidivister i alt</b>	<b>701</b>	<b>40,2</b>	<b>561</b>	<b>32,1</b>	<b>158</b>	<b>9,1</b>	<b>114</b>	<b>6,5</b>
Kriminalloven	566	45,2	485	38,6	129	10,3	102	8,1
Politivedtægten	33	44,0	5	6,7	10	13,3	1	1,3
Færdselsloven	68	31,6	27	12,6	11	5,1	3	1,4
Særlovene	118	34,9	61	18,0	17	5,0	9	2,7
Sædelighedsforbrydelse	26	34,2	6	7,9	6	7,9	1	1,3
Voldsforbrydelser	118	43,5	43	15,9	23	8,5	9	3,3
Formueforbrydelser	442	48,2	338	36,9	108	11,8	61	6,7
Andre forbrydelser	87	46,3	22	11,7	13	6,9	1	0,5
Lov om euforiserende stoffer	84	50,0	49	29,2	14	8,3	4	2,4
Spirituskørsel	36	29,3	10	8,1	5	4,1	2	1,6
Promillekørsel	3	42,9	-	-	-	-	-	-
Færdselsloven i øvrigt	67	47,1	15	10,7	8	5,7	2	1,4
Landsskadelig virksomhed § 13	-	-	-	-	-	-	-	-
Forbrydelser mod øvrig statsforvaltning § 14	-	-	-	-	-	-	-	-
Valgkrænkelser § 15	-	-	-	-	-	-	-	-
Krænkelser af offentlig myndighed § 16	7	33,3	-	-	3	14,3	-	-
Bestikkelse § 17	-	-	-	-	-	-	-	-
Krænkelser af retshåndhævelsen § 18	1	100,0	-	-	-	-	-	-
Krænkelser af valghemmelighed § 20	-	-	-	-	-	-	-	-
Ulovlig myndighedsudøvelse § 21	1	100,0	-	-	-	-	-	-
Misbrug af særligt beskyttet kendetegn § 22	-	-	-	-	-	-	-	-
Ulovlig alarmering § 23	7	36,8	1	5,3	-	-	-	-
Alkoholmisbrug § 24	-	-	-	-	-	-	-	-
Krænkelser af særligt værnet fred § 25	-	-	-	-	-	-	-	-
Undladelse af afværgelse af forbrydelse § 26	-	-	-	-	-	-	-	-
Bestikkelse ved udøvelse af offentligt hverv § 27	-	-	-	-	-	-	-	-
Misbrug af offentlig myndighed § 28	-	-	-	-	-	-	-	-
Brud på tavshedspligt § 29	-	-	-	-	-	-	-	-
Tjenesteforsømmelse § 30	-	-	-	-	1	25,0	-	-
Falsk forklaring § 31	-	-	-	-	-	-	-	-
Falsk erklæring § 32	1	100,0	-	-	-	-	-	-
Falsk anklage eller anmeldelse § 33	-	-	-	-	-	-	-	-
Pengeforfalskning § 34	-	-	-	-	-	-	-	-
Dokumentmisbrug § 35	38	53,5	10	14,1	5	7,0	1	1,4
Mærkefalskning § 37	-	-	-	-	-	-	-	-
Undertrykkelse af bevismidler § 38	-	-	-	-	-	-	-	-
Brandstiftelse § 39	1	16,7	-	-	2	33,3	-	-
Forstyrrelse af drift § 40	-	-	-	-	-	-	-	-

Fortsættes næste side...

Tabel 34. **Recidivister – generelle og specifikke – fordelt efter love og paragraffer, udgangstår 1993, antal og recidivprocent**  
(fortsat)

	1993							
	1-3 år				4-5 år			
	Generel recidiv		Specifik recidiv		Generel recidiv		Specifik recidiv	
	Antal	Pct.	Antal	Pct.	Antal	Pct.	Antal	Pct.
<b>Recidivister i alt</b> .....	<b>701</b>	<b>40,2</b>	<b>561</b>	<b>32,1</b>	<b>158</b>	<b>9,1</b>	<b>114</b>	<b>6,5</b>
Hasardspil § 45 .....	-	-	-	-	-	-	-	-
Bigami § 48 .....	-	-	-	-	-	-	-	-
Blodskam § 49 .....	1	33,3	1	33,3	-	-	-	-
Krænkelser af familie eller husstand § 50 .....	-	-	-	-	-	-	-	-
Voldtægt § 51 .....	16	40,0	4	10,0	2	5,0	-	-
Kønslig udnyttelse § 52 .....	-	-	-	-	-	-	-	-
Kønslig omgang med børn § 53 .....	4	26,7	-	-	2	13,3	-	-
Forførelse af unge under 18 år § 54 .....	-	-	-	-	-	-	-	-
Fortjeneste ved usædelighed § 55 .....	-	-	-	-	-	-	-	-
Blufærdighedskrænkelser § 56 .....	5	22,7	-	-	2	9,1	-	-
Manddrab § 57 .....	2	15,4	-	-	-	-	-	-
Uagtsomt manddrab § 58 .....	-	-	-	-	-	-	-	-
Vold § 60 .....	114	44,5	43	16,8	23	9,0	9	3,5
Prisgivelse af menneskeliv § 61 .....	1	50,0	-	-	1	50,0	-	-
Uforsvarlighed ved barnefødsel § 62 .....	-	-	-	-	-	-	-	-
Udeladelse af hjælp ved barnefødsel § 63 .....	-	-	-	-	-	-	-	-
Uforsvarlig omgang med farlige genstande § 64 .....	1	25,0	-	-	-	-	-	-
Dyrplageri § 65 .....	1	100,0	-	-	-	-	-	-
Ulovlig tvang § 66 .....	2	66,7	-	-	-	-	-	-
Frihedsberøvelse § 67 .....	1	50,0	-	-	-	-	-	-
Fredskrænkelser § 68 .....	-	-	-	-	-	-	-	-
Krænkelser af husfred § 69 .....	16	55,2	-	-	1	3,4	-	-
Fremsættelse af trusler § 70 .....	16	45,7	-	-	2	5,7	-	-
Æreskrænkelser § 71 .....	-	-	-	-	-	-	-	-
Tyveri § 72 .....	293	53,3	197	35,8	60	10,9	27	4,9
Ulovlig omgang med hittegods § 73 .....	3	37,5	-	-	2	25,0	-	-
Bedrageri eller underslæb § 74 .....	20	35,1	1	1,8	7	12,3	-	-
Mandatsvig § 75 .....	-	-	-	-	-	-	-	-
Skyldnersvig § 76 .....	-	-	-	-	-	-	-	-
Åger § 77 .....	-	-	-	-	-	-	-	-
Hæleri § 78 .....	31	48,4	5	7,8	7	10,9	1	1,6
Tingsbeskadigelse § 79 .....	120	45,5	39	14,8	32	12,1	7	2,7
Brugstyveri § 80 .....	53	53,5	15	15,2	13	13,1	2	2,0
Selvtægt § 81 .....	-	-	-	-	-	-	-	-

Tabel 35. Recidivister – generelle og specifikke – fordelt efter love og paragraffer, udgangstår 1995, antal og recidivprocent

	1995							
	1-3 år				4-5 år			
	Generel recidiv		Specifik recidiv		Generel recidiv		Specifik recidiv	
	Antal	Pct.	Antal	Pct.	Antal	Pct.	Antal	Pct.
<b>Recidivister i alt</b>								
Kriminalloven	669	36,8	549	30,2	197	10,8	130	7,2
Politivedtægten	510	41,0	455	36,6	142	11,4	110	8,8
Færdselsloven	37	51,4	1	1,4	6	8,3	1	1,4
Særlovene	73	27,9	33	12,6	28	10,7	6	2,3
Sædelighedsforbrydelse	134	32,8	75	18,4	40	9,8	14	3,4
Voldsforbrydelser	25	37,9	6	9,1	5	7,6	1	1,5
Formueforbrydelser	114	34,1	50	15,0	33	9,9	14	4,2
Andre forbrydelser	386	46,6	309	37,3	101	12,2	54	6,5
Lov om euforiserende stoffer	89	42,0	24	11,3	28	13,2	4	1,9
Spirituskørsel	97	41,6	58	24,9	30	12,9	11	4,7
Promillekørsel	37	30,1	12	9,8	13	10,6	1	0,8
Færdselsloven i øvrigt	3	23,1	-	-	1	7,7	-	-
Landsskadelig virksomhed § 13	66	37,9	20	11,5	20	11,5	2	1,1
Forbrydelser mod øvrig statsforvaltning § 14	-	-	-	-	-	-	-	-
Valgkrænkelser § 15	-	-	-	-	-	-	-	-
Krænkelser af offentlig myndighed § 16	-	-	-	-	-	-	-	-
Bestikkelse § 17	11	45,8	-	-	2	8,3	-	-
Krænkelser af retshåndhævelsen § 18	-	-	-	-	-	-	-	-
Krænkelser af valghemmelighed § 20	-	-	-	-	-	-	-	-
Ulovlig myndighedsudøvelse § 21	-	-	-	-	-	-	-	-
Misbrug af særligt beskyttet kendetegn § 22	-	-	-	-	-	-	-	-
Ulovlig alarmering § 23	-	-	-	-	1	50,0	-	-
Alkoholmisbrug § 24	10	41,7	3	12,5	4	16,7	1	4,2
Krænkelser af særligt værnet fred § 25	-	-	-	-	-	-	-	-
Undladelse af afværgelse af forbrydelse § 26	-	-	-	-	-	-	-	-
Bestikkelse ved udøvelse af offentligt hverv § 27	-	-	-	-	-	-	-	-
Misbrug af offentlig myndighed § 28	-	-	-	-	-	-	-	-
Brud på tavshedspligt § 29	-	-	-	-	-	-	-	-
Tjenesteforsømmelse § 30	-	-	-	-	-	-	-	-
Falsk forklaring § 31	-	-	-	-	-	-	-	-
Falsk erklæring § 32	-	-	-	-	-	-	-	-
Falsk anklage eller anmeldelse § 33	-	-	-	-	-	-	-	-
Pengeforfalskning § 34	1	16,7	-	-	1	16,7	-	-
Dokumentmisbrug § 35	-	-	-	-	-	-	-	-
Mærkefalskning § 37	28	45,9	6	9,8	12	19,7	1	1,6
Undertrykkelse af bevismidler § 38	-	-	-	-	-	-	-	-
Brandstiftelse § 39	1	100,0	-	-	-	-	-	-
Forstyrrelse af drift § 40	-	-	-	-	1	33,3	-	-

Fortsættes næste side...

Tabel 35. Recidivister – generelle og specifikke – fordelt efter love og paragraffer, udgangstår 1995, antal og recidivprocent  
(fortsat)

	1995							
	1-3 år				4-5 år			
	Generel recidiv		Specifik recidiv		Generel recidiv		Specifik recidiv	
	Antal	Pct.	Antal	Pct.	Antal	Pct.	Antal	Pct.
<b>Recidivister i alt</b> .....								
Hasardspil § 45 .....	-	-	-	-	-	-	-	-
Bigami § 48 .....	-	-	-	-	-	-	-	-
Blodskam § 49 .....	1	100,0	-	-	-	-	-	-
Krænkelse af familie eller husstand § 50 .....	1	100,0	-	-	-	-	-	-
Voldtægt § 51 .....	13	39,4	4	12,1	2	6,1	-	-
Kønslig udnyttelse § 52 .....	1	100,0	-	-	-	-	-	-
Kønslig omgang med børn § 53 .....	6	42,9	1	7,1	1	7,1	-	-
Forførelse af unge under 18 år § 54 .....	-	-	-	-	-	-	-	-
Fortjeneste ved usædelighed § 55 .....	-	-	-	-	-	-	-	-
Blufærdighedskrænkelse § 56 .....	5	21,7	1	4,3	2	8,7	-	-
Manddrab § 57 .....	2	16,7	-	-	2	16,7	1	8,3
Uagtsomt manddrab § 58 .....	-	-	-	-	-	-	-	-
Vold § 60 .....	112	35,2	47	14,8	32	10,1	11	3,5
Prisgivelse af menneskeliv § 61 .....	-	-	-	-	-	-	-	-
Uforsvarlighed ved barnefødsel § 62 .....	-	-	-	-	-	-	-	-
Udeladelse af hjælp ved barnefødsel § 63 .....	-	-	-	-	-	-	-	-
Uforsvarlig omgang med farlige genstande § 64 .....	2	22,2	-	-	-	-	-	-
Dyrplageri § 65 .....	2	28,6	-	-	-	-	-	-
Ulovlig tvang § 66 .....	-	-	-	-	-	-	-	-
Frihedsberøvelse § 67 .....	2	66,7	-	-	-	-	-	-
Fredskrænkelse § 68 .....	-	-	-	-	-	-	-	-
Krænkelse af husfred § 69 .....	28	58,3	2	4,2	4	8,3	-	-
Fremsættelse af trusler § 70 .....	21	44,7	2	4,3	4	8,5	1	2,1
Æreskrænkelse § 71 .....	-	-	-	-	-	-	-	-
Tyveri § 72 .....	250	51,1	176	36,0	61	12,5	26	5,3
Ulovlig omgang med hittegods § 73 .....	5	38,5	1	7,7	3	23,1	-	-
Bedrageri eller underslæb § 74 .....	13	34,2	2	5,3	3	7,9	-	-
Mandatsvig § 75 .....	-	-	-	-	2	40,0	-	-
Skyldnersvig § 76 .....	-	-	-	-	-	-	-	-
Åger § 77 .....	-	-	-	-	-	-	-	-
Hæleri § 78 .....	25	41,7	-	-	6	10,0	1	1,7
Tingsbeskadigelse § 79 .....	120	49,0	41	16,7	26	10,6	4	1,6
Brugstyveri § 80 .....	52	52,5	8	8,1	8	8,1	1	1,0
Selvtægt § 81 .....	-	-	-	-	-	-	-	-

Tabel 36. Recidivister – generelle og specifikke – fordelt efter love og paragraffer, udgangstår 1997, antal og recidivprocent

	1997							
	1-3 år				4-5 år			
	Generel recidiv		Specifik recidiv		Generel recidiv		Specifik recidiv	
	Antal	Pct.	Antal	Pct.	Antal	Pct.	Antal	Pct.
<b>Recidivister i alt</b>								
Kriminalloven	197	10,8	130	7,2	640	40,3	515	32,5
Politivedtægten	142	11,4	110	8,8	491	45,3	421	38,9
Færdselsloven	6	8,3	1	1,4	27	49,1	2	3,6
Særlovene	28	10,7	6	2,3	74	26,6	34	12,2
Sædelighedsforbrydelse	40	9,8	14	3,4	127	41,1	74	23,9
Voldsforbrydelser	5	7,6	1	1,5	21	36,2	4	6,9
Formueforbrydelser	33	9,9	14	4,2	106	41,1	39	15,1
Andre forbrydelser	101	12,2	54	6,5	389	49,2	292	36,9
Lov om euforiserende stoffer	28	13,2	4	1,9	60	45,5	20	15,2
Spirituskørsel	30	12,9	11	4,7	93	45,1	63	30,6
Promillekørsel	13	10,6	1	0,8	40	32,0	9	7,2
Færdselsloven i øvrigt	1	7,7	-	-	4	66,7	-	-
Landsskadelig virksomhed § 13	20	11,5	2	1,1	66	36,7	10	5,6
Forbrydelser mod øvrig statsforvaltning § 14	-	-	-	-	-	-	-	-
Valgkrænkelser § 15	-	-	-	-	1	50,0	-	-
Krænkelser af offentlig myndighed § 16	-	-	-	-	-	-	-	-
Bestikkelse § 17	2	8,3	-	-	4	40,0	2	20,0
Krænkelser af retshåndhævelsen § 18	-	-	-	-	1	100,0	-	-
Krænkelser af valghemmelighed § 20	-	-	-	-	-	-	-	-
Ulovlig myndighedsudøvelse § 21	-	-	-	-	-	-	-	-
Misbrug af særligt beskyttet kendetegn § 22	-	-	-	-	-	-	-	-
Ulovlig alarmering § 23	1	50,0	-	-	-	-	-	-
Alkoholmisbrug § 24	4	16,7	1	4,2	12	52,2	4	17,4
Krænkelser af særligt værnet fred § 25	-	-	-	-	2	66,7	-	-
Undladelse af afværgelse af forbrydelse § 26	-	-	-	-	-	-	-	-
Bestikkelse ved udøvelse af offentligt hverv § 27	-	-	-	-	-	-	-	-
Misbrug af offentlig myndighed § 28	-	-	-	-	-	-	-	-
Brud på tavshedspligt § 29	-	-	-	-	-	-	-	-
Tjenesteforsømmelse § 30	-	-	-	-	-	-	-	-
Falsk forklaring § 31	-	-	-	-	-	-	-	-
Falsk erklæring § 32	-	-	-	-	-	-	-	-
Falsk anklage eller anmeldelse § 33	-	-	-	-	-	-	-	-
Pengeforfalskning § 34	1	16,7	-	-	2	50,0	-	-
Dokumentmisbrug § 35	-	-	-	-	-	-	-	-
Mærkefalskning § 37	12	19,7	1	1,6	20	57,1	2	5,7
Undertrykkelse af bevismidler § 38	-	-	-	-	-	-	-	-
Brandstiftelse § 39	-	-	-	-	-	-	-	-
Forstyrrelse af drift § 40	1	33,3	-	-	-	-	-	-

Fortsættes næste side...

Tabel 36. **Recidivister – generelle og specifikke – fordelt efter love og paragraffer, udgangstår 1997, antal og recidivprocent**  
(fortsat)

	1997							
	1-3 år				4-5 år			
	Generel recidiv		Specifik recidiv		Generel recidiv		Specifik recidiv	
	Antal	Pct.	Antal	Pct.	Antal	Pct.	Antal	Pct.
<b>Recidivister i alt</b> .....								
Hasardspil § 45 .....	-	-	-	-	-	-	-	-
Bigami § 48 .....	-	-	-	-	-	-	-	-
Blodskam § 49 .....	-	-	-	-	-	-	-	-
Krænkelser af familie eller husstand § 50 .....	-	-	-	-	-	-	-	-
Voldtægt § 51 .....	2	6,1	-	-	11	39,3	1	3,6
Kønslig udnyttelse § 52 .....	-	-	-	-	1	50,0	-	-
Kønslig omgang med børn § 53 .....	1	7,1	-	-	6	35,3	1	5,9
Forførelse af unge under 18 år § 54 .....	-	-	-	-	-	-	-	-
Fortjeneste ved usædelighed § 55 .....	-	-	-	-	-	-	-	-
Blufærdighedskrænkelser § 56 .....	2	8,7	-	-	8	34,8	1	4,3
Manddrab § 57 .....	2	16,7	1	8,3	3	30,0	-	-
Uagtsomt manddrab § 58 .....	-	-	-	-	-	-	-	-
Vold § 60 .....	32	10,1	11	3,5	103	41,7	38	15,4
Prisgivelse af menneskeliv § 61 .....	-	-	-	-	-	-	-	-
Uforsvarlighed ved barnefødsel § 62 .....	-	-	-	-	-	-	-	-
Udeladelse af hjælp ved barnefødsel § 63 .....	-	-	-	-	-	-	-	-
Uforsvarlig omgang med farlige genstande § 64 .....	-	-	-	-	2	33,3	-	-
Dyrplageri § 65 .....	-	-	-	-	2	28,6	-	-
Ulovlig tvang § 66 .....	-	-	-	-	1	33,3	-	-
Frihedsberøvelse § 67 .....	-	-	-	-	-	-	-	-
Fredskrænkelser § 68 .....	-	-	-	-	-	-	-	-
Krænkelser af husfred § 69 .....	4	8,3	-	-	10	52,6	2	10,5
Fremsættelse af trusler § 70 .....	4	8,5	1	2,1	7	25,9	2	7,4
Æreskrænkelser § 71 .....	-	-	-	-	1	50,0	-	-
Tyveri § 72 .....	61	12,5	26	5,3	278	55,0	178	35,2
Ulovlig omgang med hittegods § 73 .....	3	23,1	-	-	3	37,5	-	-
Bedrageri eller underslæb § 74 .....	3	7,9	-	-	16	36,4	2	4,5
Mandatsvig § 75 .....	2	40,0	-	-	1	33,3	-	-
Skyldnersvig § 76 .....	-	-	-	-	-	-	-	-
Åger § 77 .....	-	-	-	-	-	-	-	-
Hæleri § 78 .....	6	10,0	1	1,7	21	47,7	-	-
Tingsbeskadigelse § 79 .....	26	10,6	4	1,6	106	45,5	37	15,9
Brugstyveri § 80 .....	8	8,1	1	1,0	45	59,2	12	15,8
Selvtægt § 81 .....	-	-	-	-	-	-	-	-

Tabel 37. Recidivister – generelle og specifikke – fordelt efter foranstaltningsform, udgangstår 1993, antal og recidivprocent

	1993							
	1-3 år				4-5 år			
	Generel recidiv		Specifik recidiv		Generel recidiv		Specifik recidiv	
	Antal	Pct.	Antal	Pct.	Antal	Pct.	Antal	Pct.
<b>I alt</b> .....	<b>701</b>	<b>40,2</b>	<b>577</b>	<b>33,1</b>	<b>158</b>	<b>9,1</b>	<b>134</b>	<b>7,7</b>
Skyldig uden foranstaltning ...	3	42,4	-	-	-	12,1	-	-
Bøde .....	615	60,0	557	35,9	139	-	133	8,6
Betinget dom .....	56	39,6	4	3,0	16	9,0	1	0,8
Dom til forsorg .....	36	51,4	6	8,6	6	8,6	-	-
Anstalt med forsorg .....	12	66,7	-	-	2	11,1	-	-
Anstalt i Grønland .....	34	45,9	12	16,2	7	9,5	-	-
Anstalt i Danmark .....	-	-	-	-	-	-	-	-
Hospital eller institution i Danmark .....	-	-	-	-	-	-	-	-
Betinget dom med børne-/ ungdomsforsorg .....	-	-	-	-	-	-	-	-
Ubetinget frakendelse af kørekort .....	33	30,6	7	6,5	4	3,7	-	-
Betinget frakendelse af kørekort .....	-	-	-	-	-	-	-	-
Frakendelse af anden ret .....	5	83,3	1	16,7	-	-	-	-
Konfiskation .....	54	47,0	16	13,9	4	3,5	-	-

Tabel 38. Recidivister – generelle og specifikke – fordelt efter foranstaltningsform, udgangstår 1995, antal og recidivprocent

	1995							
	1-3 år				4-5 år			
	Generel recidiv		Specifik recidiv		Generel recidiv		Specifik recidiv	
	Antal	Pct.	Antal	Pct.	Antal	Pct.	Antal	Pct.
<b>I alt</b> .....	<b>669</b>	<b>36,8</b>	<b>581</b>	<b>32,0</b>	<b>197</b>	<b>10,8</b>	<b>170</b>	<b>9,4</b>
Skyldig uden foranstaltning ..	3	48,8	-	-	-	12,4	-	-
Bøde .....	589	50,0	551	33,5	179	-	166	10,1
Betinget dom .....	63	35,8	11	8,5	16	10,9	2	1,6
Dom til forsorg .....	44	62,0	9	12,7	4	5,6	-	-
Anstalt med forsorg .....	3	60,0	-	-	-	-	-	-
Anstalt i Grønland .....	32	44,4	13	18,1	10	13,9	2	2,8
Anstalt i Danmark .....	-	-	-	-	-	-	-	-
Hospital eller institution i Danmark .....	-	-	-	-	-	-	-	-
Betinget dom med børne- / ungdomsforsorg .....	3	75,0	-	-	-	-	-	-
Ubetinget frakendelse af kørekort .....	26	26,3	8	8,1	11	11,1	-	-
Betinget frakendelse af kørekort .....	12	50,0	-	-	1	4,2	-	-
Frakendelse af anden ret ...	2	66,7	-	-	1	33,3	-	-
Konfiskation .....	62	39,5	22	14,0	18	11,5	4	2,5



Tabel 39. Recidivister - generelle og specifikke - fordelt efter foranstaltningsform, udgangstår 1997 antal og recidivprocent

	1997							
	1-3 år				4-5 år			
	Generel recidiv		Specifik recidiv		Generel recidiv		Specifik recidiv	
	Antal	Pct.	Antal	Pct.	Antal	Pct.	Antal	Pct.
<b>I alt</b> .....	<b>640</b>	<b>40,3</b>	<b>546</b>	<b>34,4</b>	<b>157</b>	<b>9,9</b>	<b>127</b>	<b>8,0</b>
Skyldig uden foranstaltning ...	1	40,0	-	-	-	11,4	-	-
Bøde .....	569	25,0	531	37,3	136	-	124	8,7
Betinget dom .....	42	40,0	4	3,8	12	9,6	1	1,0
Dom til forsorg .....	40	64,5	9	14,5	6	9,7	1	1,6
Anstalt med forsorg .....	5	100,0	-	-	-	-	-	-
Anstalt i Grønland .....	23	41,1	6	10,7	5	8,9	1	1,8
Anstalt i Danmark .....	-	-	-	-	-	-	-	-
Hospital eller institution i Danmark .....	-	-	-	-	-	-	-	-
Betinget dom med børne- / ungdomsforsorg .....	2	50,0	-	-	1	25,0	-	-
Ubetinget frakendelse af kørekort .....	30	29,7	8	7,9	6	5,9	-	-
Betinget frakendelse af kørekort .....	6	66,7	-	-	-	-	-	-
Frakendelse af anden ret .....	1	100,0	-	-	-	-	-	-
Konfiskation .....	67	46,2	35	24,1	10	6,9	1	0,7

## Metode

*Datagrundlaget for kriminalstatistikken blev revideret i 2001*

I 2001 blev data revideret som led i en generel revision af de statistikområder, der varetages af Grønlands Statistik. Ved revisionen er der foretaget korrektion af tidligere datasæt, herunder især fra sidst i 1980'erne og først i 1990'erne. Nærværende statistik indeholder af den årsag tal, der kan afvige fra udgivelser fra før 2001.

*Data samles i et register, der omfatter samtlige afgørelser siden 1987*

Data til kriminalstatistikken indtastes løbende ved Grønlands Statistik. Data indhentes fra de afgørelsesblanketter, der udfyldes af politimyndigheden for hver kriminalretlig afgørelse. De indtastede data samles af Grønlands Statistik i et register, der omfatter samtlige kriminalretlige afgørelser i Grønland siden 1987. Brugen af dette register er – som i de øvrige registre ved Grønlands Statistik – underlagt registerloven. Dette indebærer, at personhenførbare oplysninger ikke videregives. Kriminalstatistikken udgives én gang årligt i form af en tiårsoversigt.

*Politidistrikternes geografiske udbredelse – ikke det samme som kommune*

I afsnittet om den geografiske fordeling af kriminalretlige afgørelser, er afgørelserne fordelt på politidistrikter. Skema 3 viser en liste over politidistrikterne og deres geografiske udbredelse. Det skal bemærkes, at Grønlands Statistik ikke for tiden kan levere oplysninger om kriminalitetens geografiske fordeling i landet, men alene om i hvilke politidistrikter, sagerne finder deres afgørelse.

Skema 3.

### Politidistrikter i Grønland

Politidistrikt	Politidistriktets geografiske udbredelse
Nanortalik	Nanortalik kommune (ekskl. bygderne Alluitsup Paa og Ammassivik)
Qaqortoq	Qaqortoq kommune (inkl. bygderne Alluitsup Paa og Ammassivik)
Narsaq	Narsaq kommune
Paamiut	Paamiut kommune og Ivittuut kommune
Nuuk	Nuuk kommune
Maniitsoq	Maniitsoq kommune
Kangerlussuaq	Kangerlussuaq lufthavn
Sisimiut	Sisimiut Kommune
Aasiaat	Aasiaat kommune og Kangaatsiaq kommune
Qeqertarsuaq	Qeqertarsuaq kommune (inkl. den del af Disko, der ikke indgår i Ilulissat politidistrikt)
Qasigiannguit	Qasigiannguit kommune
Ilulissat	Ilulissat kommune (inkl. den del af Disko, der ikke indgår i Qeqertarsuaq politidistrikt)
Uummannaq	Uummannaq kommune
Upernavik	Upernavik kommune
Pituffik	Qaanaaq kommune og Thule Air Base i Pituffik
Tasiilaq	Ammassalik kommune
Illoqqortoormiut	Illoqqortoormiut kommune

---

Signatur forklaring:

- ... Oplysninger foreligger ikke
- .. Oplysninger for usikre til at angives eller diskretionshensyn
- . Tal kan efter sagens natur ikke forekomme
- 0 Mindre end halvdelen af den anvendte enhed
- Nul
- \* Foreløbigt eller anslået tal

Eventuel henvendelse

Jette Jensen  
E-mail: jeje@gh.gl

Kriminalstatistik 2003:2  
ISSN: 1396-6340  
29. december 2003

---

Grønlands Statistik  
Postboks 1025 · 3900 Nuuk  
Tlf.: 34 50 00 · Fax: 32 29 54  
www.statgreen.gl · e-mail: stat@gh.gl

