

2020-mi januaarimiit junimut aalisakkat avammut tunisaanerat

Avammut tunisanut kisitsisit

Siunertaq Saqqummersitap siunertaraa piaarnerusumik aalisarnermiit avammut tunisar-takkat tamanut paasissutissiissutiginnissaat.

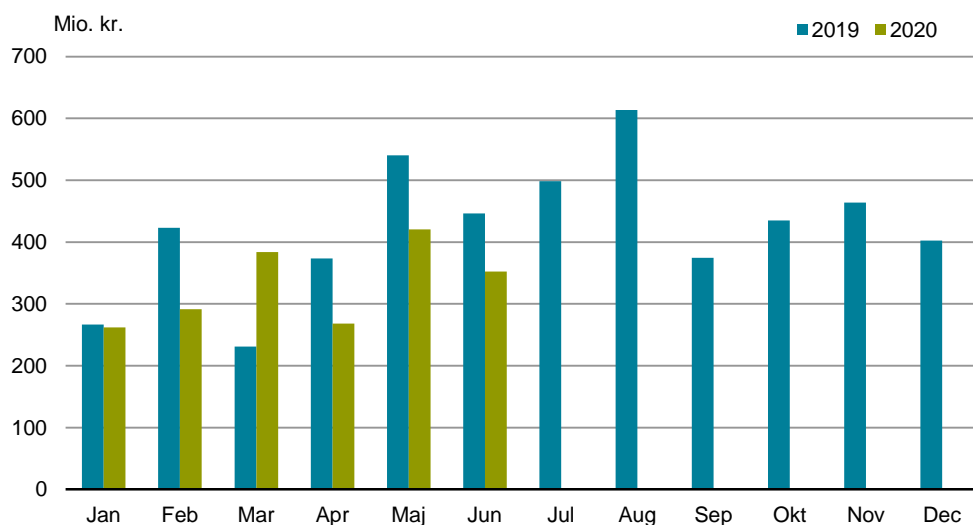
Imarisaa Saqqummersitami ilaatinneqarput avammut tunisat aalisarnermik aallutaqar-tuninngaaneersuinnaat. Tunisassiat allat, assersuutigalugu puisininngaaneer-sut, savaninngaaneersut uumasunillu allaneersut saqqummersitami taamaa-lillutik ilaatinneqanngillat.

Kisitsisit saqqummersinneqartut kisitsisinut saqqummersinneqareersunut iluarsiiisutitaqanngillat.

Avammut tunisat nalingi 13,3 pct.-imik annikilleriartut 2020-mi januaarimiit juni ilanngullugu avammut tunisat nalingi katillugit 1.978 mio. kr.-usimapput. Ukiup siuliani piffissamut tassunga sanilliullugit 303 mio. kr.-inik annikinnerupput, annikilleriarnerlu 13,3 pct.-iuvoq.

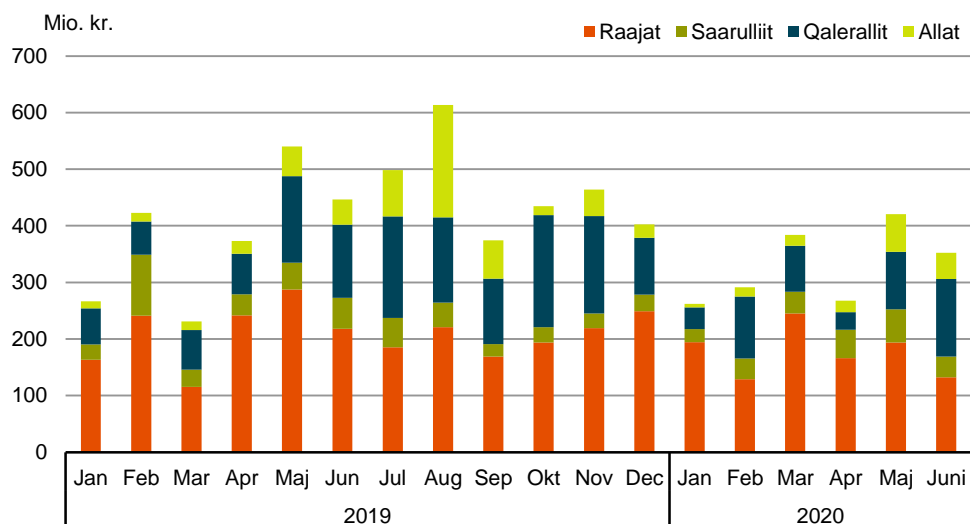
Oqimaassuseq- akillu appartut Nunanut allanut tunisaasartut pingaarnerit nalingisa apparnerat tunisakinne-rulernermik aammalu tunisat akimikkut appariaallassimanerannik pissuteqar-poq. Tamanna titartakkani 3-5 aammalu tabelini 1-3 takuneqarsinnaavoq.

Titartagaq 1. Aalisakkat avammut tunisaanerat, mio. kr.



Najoqqutaq: <http://bank.stat.gl/INEXPMDND>

Titartagaq 2. **Aalisakkat pingaarnerit avammut tunisaanerat qaammatikkaarlugu, mio. kr.**

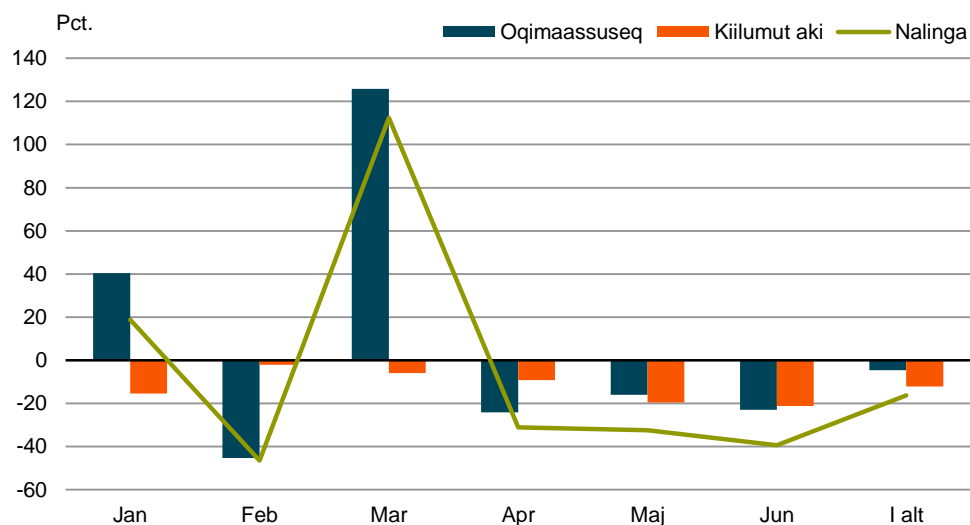


Najoqqutaq: <http://bank.stat.gl/INEXPMND>

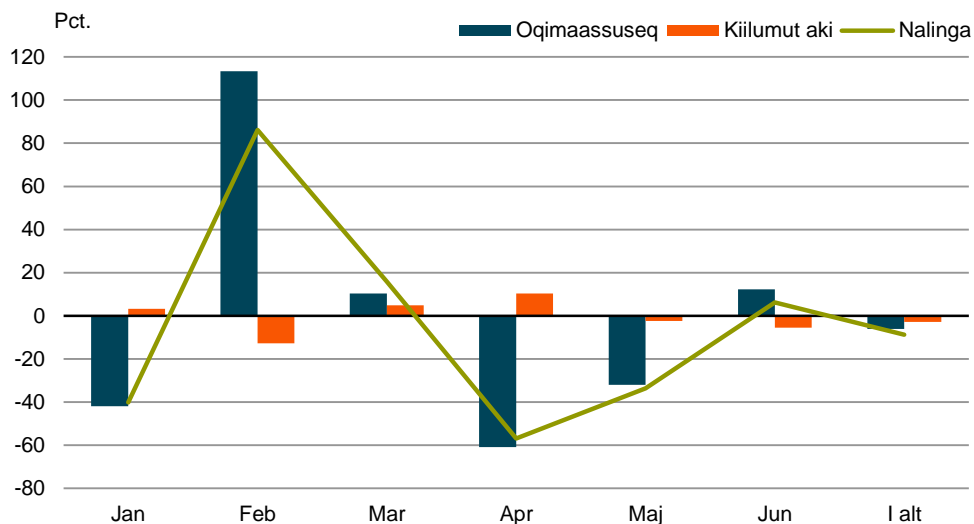
Takussutissiaq 1. **2020-mi allannguutit ukiup siulianut sanilliullugit**

	Jan	Feb	Mar	Apr	Maj	Jun	Katillugit
	1.000 kr.						
Katillugit	-4.752	-131.732	153.000	-105.336	-119.506	-94.404	-302.729
Raajat	30.643	-112.118	129.693	-75.038	-93.232	-85.837	-205.888
Saarullit	-3.474	-70.676	8.210	12.154	11.079	-17.976	-60.684
Qalerallit	-25.405	50.499	11.045	-40.738	-51.419	7.956	-48.063
Allat	-6.517	564	4.052	-1.714	14.066	1.454	11.906
	Procent						
Katillugit	-1,8	-31,1	66,3	-28,2	-22,1	-21,1	-13,3
Raajat	18,7	-46,5	112,3	-31,1	-32,4	-39,4	-16,2
Saarullit	-12,8	-65,8	27,0	32,2	23,4	-32,9	-19,9
Qalerallit	-40,1	86,1	15,8	-56,8	-33,6	6,2	-8,8
Allat	-51,4	3,6	26,9	-7,7	26,8	3,3	7,3

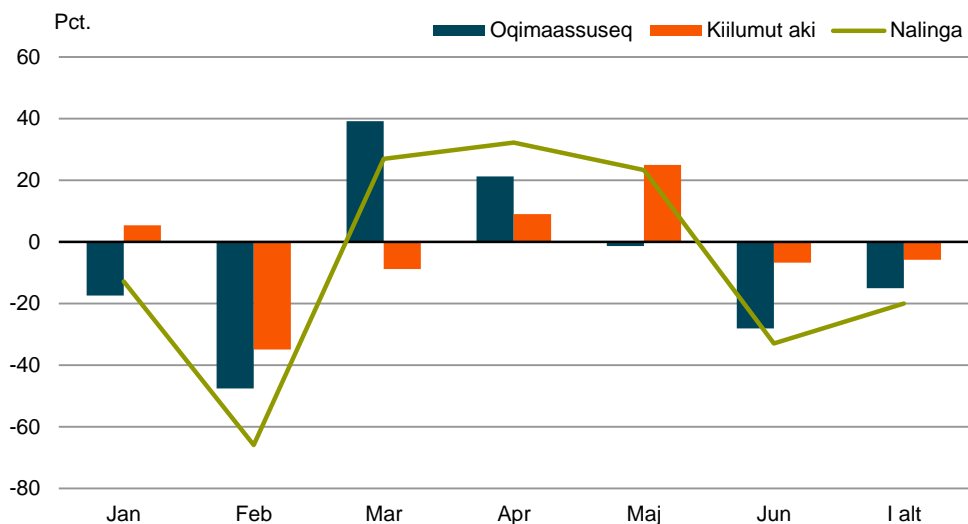
Titartagaq 3. **Procentingorlugu allannguutit 2019-mi piffissamut sanilliullugit, Raajat**



Titartagaq 4. Procentingorlugu allannguutit 2019-mi piffissamut sanilliullugit, Qalerallit



Titartagaq 5. Procentingorlugu allannguutit 2019-mi piffissamut sanilliullugit, Saarullit



Tabel 1. Aalisakkat avammut tunisaanerisa nalingat qaammatikkaartumik, 1.000 kr.

	2019							2020						
	Jan	Feb	Mar	Apr	Maj	Jun	Katill.	Jan	Feb	Mar	Apr	Maj	Jun	Katill.
Katillugit	266.611	423.077	230.874	373.294	540.183	446.509	2.280.547	261.859	291.345	383.874	267.958	420.677	352.105	1.977.818
Raajat	163.522	241.342	115.462	241.506	287.342	218.115	1.267.289	194.165	129.224	245.155	166.468	194.111	132.278	1.061.401
Raajat qalipallit, qerisut	102.972	170.471	57.506	150.454	149.167	91.225	721.795	168.333	77.138	119.737	114.389	121.185	69.341	670.122
Raajat qalipaajakkat qerisullu	60.550	70.871	57.956	91.052	138.176	126.889	545.494	25.832	52.086	125.419	52.079	72.926	62.937	391.278
Saarullik	27.050	107.355	30.392	37.699	47.435	54.592	304.523	23.576	36.678	38.602	49.853	58.514	36.616	243.839
Saarullik ilivitsiq qerisoq	25.526	86.023	14.295	24.845	29.107	49.510	229.306	22.216	26.649	27.092	32.780	24.700	31.384	164.820
Saarullik panert. tarajort., ilivitsiq saaniagarluunniit	693	320	208	94	221	708	2.243	63	414	29	-	1.399	68	1.973
Saarullik saaniagaq qerisoq	832	21.012	15.889	12.760	18.107	4.284	72.884	1.298	9.615	11.480	17.073	32.392	5.120	76.979
Saarullik alla	-	-	-	-	-	89	89	-	-	-	-	23	44	67
Qaleralik	63.358	58.647	69.952	71.703	152.842	129.060	545.561	37.953	109.146	80.997	30.965	101.422	137.016	497.499
Qaleralik ilivitsiq qerisoq	46.065	31.171	52.209	47.105	98.737	106.609	381.896	23.815	92.748	45.746	13.714	68.236	117.800	362.058
Qaleralik saaniagaq	14.375	21.356	12.580	17.261	40.649	15.317	121.539	9.977	11.130	26.509	11.883	23.703	11.560	94.762
Qaleralik allami taaneqanngitsiq	2.918	6.119	5.163	7.338	13.455	7.134	42.126	4.161	5.268	8.742	5.368	9.483	7.656	40.679
Uiluut	770	-	1.120	-	217	1.214	3.321	-	110	-	-	1.308	3	1.421
Saattuut	6.865	10.810	5.363	4.740	21.747	13.689	63.214	5.764	5.300	9.490	4.925	19.659	15.324	60.462
Nipisap suai	-	212	105	68	15.547	27.901	43.833	-	85	69	149	32.986	27.408	60.697
Aalisakkat allat ilivitsut saaniakkalluunniit	5.047	4.169	8.207	17.578	14.252	1.402	50.654	292	7.572	9.298	15.346	9.221	2.436	44.165
Ammassat	-	-	-	-	-	-	-	2	3	4	-	1	2	11
Qeeraq	22	44	19	207	515	1.314	2.120	6	-	7	-	-	5	17
Nataarnaq	2	2	-	-	-	78	82	22	-	3	-	-	4	29
Kulleri	1	2.572	800	2.148	4.033	-	9.554	-	4.665	4.505	5.277	2.047	-	16.495
Suluppaagaq	220	714	6.885	1.418	319	10	9.567	255	1.381	3.949	570	302	34	6.490
Seji	0	832	305	636	718	-	2.491	-	265	820	703	1.830	40	3.658
Ammassassuaq	1.377	-	-	-	-	-	1.377	-	-	-	-	-	31	31
Avaleraasartooq	-	-	-	10	19	-	29	-	-	-	-	88	-	88
Aalisakkat allat allami taaneqanngitsut	3.424	4	198	13.159	8.649	-	25.435	7	1.259	10	8.796	4.953	2.320	17.346
Aalisakkamit nioquttissiat allat	-	543	273	0	801	535	2.152	109	3.230	263	252	3.457	1.024	8.334
Aalisakkamit nioquttissiat allat	-	-	-	-	0	-	0	-	3.230	3	-	3.286	662	7.181
Aalisakkamit qajuusiat	-	543	273	-	801	535	2.152	109	-	260	252	171	362	1.154
Aalisakkamit uulia	-	-	-	0	-	-	0	-	-	-	-	-	-	-
Aalisakkap perlukui igitassartaalu	-	-	-	-	-	-	-	-	-	-	-	-	-	-

Najoqqutaq: <http://bank.stat.gl/INEXPMDN>

Tabel 2. Aalisakkat avammut tunisaanerisa oqimaassusaat qaammatikkaartumik, tons

	2019							2020						
	Jan	Feb	Mar	Apr	Maj	Jun	Katill.	Jan	Feb	Mar	Apr	Maj	Jun	Katill.
Katillugit	9.102	11.310	5.920	16.113	16.948	10.782	70.174	8.150	9.232	10.101	11.652	12.973	10.411	62.519
Raajat	4.412	6.621	2.785	6.417	6.509	5.053	31.797	6.192	3.622	6.289	4.869	5.467	3.889	30.328
Raajat qalipallit, qerisut	3.457	5.548	1.980	5.167	4.476	2.990	23.617	5.754	2.841	4.165	4.080	4.218	2.868	23.925
Raajat qalipaajakkat qerisullu	955	1.073	805	1.250	2.034	2.063	8.180	438	781	2.124	789	1.249	1.022	6.403
Saarullik	1.167	2.985	953	1.332	1.741	1.855	10.033	964	1.567	1.327	1.615	1.718	1.334	8.525
Saarullik ilivitsiq qerisoq	1.123	2.518	602	1.045	1.393	1.729	8.409	937	1.105	1.080	1.315	1.061	1.232	6.729
Saarullik panert. tarajort., ilivitsiq saaniagarluunniit	24	11	7	1	8	26	76	1	14	0	-	48	2	66
Saarullik saaniagaq qerisoq	19	456	345	286	341	95	1.542	26	448	246	300	606	95	1.722
Saarullik alla	-	-	-	-	-	5	5	-	-	-	-	2	5	8
Qaleralik	1.551	1.271	1.658	1.618	3.592	3.117	12.807	900	2.713	1.830	633	2.443	3.500	12.019
Qaleralik ilivitsiq qerisoq	1.237	796	1.274	1.141	2.535	2.671	9.654	598	2.366	1.130	330	1.757	3.040	9.221
Qaleralik saaniagaq	220	308	191	226	577	199	1.721	155	154	408	167	310	157	1.351
Qaleralik allami taaneqanngitsiq	94	167	193	252	480	246	1.432	148	194	291	137	375	303	1.447
Uiluut	11	-	16	-	3	17	46	-	2	-	-	20	0	22
Saattuut	81	98	49	42	253	159	683	61	41	94	39	167	127	529
Nipisap suai	-	14	7	4	219	378	622	-	12	7	15	431	347	812
Aalisakkat allat ilivitsut saaniakkalluunniit	1.881	244	414	6.699	4.517	128	13.882	18	1.086	525	4.452	2.549	1.141	9.771
Ammassat	-	-	-	-	-	-	-	0	0	0	-	0	0	1
Qeeraq	4	8	3	31	43	125	214	0	-	0	-	-	0	0
Nataarnaq	0	0	-	-	-	2	2	1	-	0	-	-	0	1
Kulleri	0	99	19	93	125	-	337	-	284	202	154	54	-	694
Suluppaagaq	15	39	357	88	23	1	522	17	86	244	41	17	2	407
Seji	0	97	17	47	64	-	225	-	34	76	52	86	1	249
Ammassassuaq	136	-	-	-	-	-	136	-	-	-	-	-	16	16
Avaleraasartooq	-	-	-	1	2	-	3	-	-	-	-	42	-	42
Aalisakkat allat allami taaneqanngitsut	1.725	0	18	6.438	4.261	-	12.443	0	682	2	4.205	2.350	1.122	8.361
Aalisakkamit nioqqutissiat allat	-	77	39	0	113	75	304	14	188	30	29	179	72	512
Aalisakkamit nioqqutissiat allat	-	-	-	-	0	-	0	-	188	0	-	159	31	379
Aalisakkamit qajuusiat	-	77	39	-	113	75	304	14	-	30	29	20	41	133
Aalisakkamit uulia	-	-	-	0	-	-	0	-	-	-	-	-	-	-
Aalisakkap perlukui igitassartaalu	-	-	-	-	-	-	-	-	-	-	-	-	-	-

Najoqqutaq: <http://bank.stat.gl/IENEXPMND>

Tabel 3. Aalisakkat avammut tunisaanerisa akii qaammatikkaartumik, kiilumut aki

	2019							2020						
	Jan	Feb	Mar	Apr	Maj	Jun	Katill.	Jan	Feb	Mar	Apr	Maj	Jun	Katill.
Katillugit	-	-	-	-	-	-	-	-	-	-	-	-	-	-
Raajat	37,1	36,5	41,5	37,6	44,1	43,2	39,9	31,4	35,7	39,0	34,2	35,5	34,0	35,0
Raajat qalipallit, qerisut	29,8	30,7	29,0	29,1	33,3	30,5	30,6	29,3	27,2	28,7	28,0	28,7	24,2	28,0
Raajat qalipaajakkat qerisullu	63,4	66,1	72,0	72,8	67,9	61,5	66,7	58,9	66,7	59,1	66,0	58,4	61,6	61,1
Saarullik	23,2	36,0	31,9	28,3	27,2	29,4	30,4	24,5	23,4	29,1	30,9	34,1	27,4	28,6
Saarullik ilivitsiq qerisoq	22,7	34,2	23,8	23,8	20,9	28,6	27,3	23,7	24,1	25,1	24,9	23,3	25,5	24,5
Saarullik panert. tarajort., ilivitsiq saaniagarluunniit	28,8	28,7	30,3	172,2	28,6	27,4	29,5	46,2	28,8	191,5	-	28,9	39,7	29,9
Saarullik saaniagaq qerisoq	43,1	46,1	46,1	44,6	53,1	45,0	47,3	49,5	21,5	46,6	57,0	53,4	53,6	44,7
Saarullik alla	-	-	-	-	-	17,2	17,2	-	-	-	-	9,6	8,4	8,8
Qaleralik	40,9	46,1	42,2	44,3	42,5	41,4	42,6	42,2	40,2	44,3	48,9	41,5	39,1	41,4
Qaleralik ilivitsiq qerisoq	37,2	39,2	41,0	41,3	38,9	39,9	39,6	39,8	39,2	40,5	41,5	38,8	38,8	39,3
Qaleralik saaniagaq	65,5	69,3	65,9	76,4	70,5	76,8	70,6	64,6	72,2	64,9	71,3	76,4	73,5	70,1
Qaleralik allami taaneqanngitsiq	31,0	36,6	26,8	29,2	28,0	29,0	29,4	28,2	27,2	30,0	39,3	25,3	25,3	28,1
Uiluut	72,0	-	72,0	-	76,4	72,0	72,3	-	60,0	-	-	65,0	204,8	64,7
Saattuat	84,7	109,8	109,4	111,9	85,9	86,2	92,6	94,8	128,5	100,7	127,6	118,1	120,4	114,4
Nipisap suai	-	15,6	15,6	15,6	71,0	73,8	70,5	-	7,2	9,6	9,6	76,6	79,1	74,8
Aalisakkat allat ilivitsut saaniakkalluunniit	2,7	17,1	19,8	2,6	3,2	11,0	3,6	15,9	7,0	17,7	3,4	3,6	2,1	4,5
Ammassat	-	-	-	-	-	-	-	18,7	8,0	26,6	-	32,8	32,7	17,3
Qeeraq	5,9	5,7	6,6	6,6	12,0	10,5	9,9	38,4	-	38,7	-	-	39,0	38,7
Nataarnaq	20,0	46,9	-	-	-	46,9	45,1	42,1	-	8,0	-	-	81,5	31,9
Kulleri	16,4	25,9	41,3	23,0	32,3	-	28,4	-	16,4	22,3	34,2	38,2	-	23,8
Suluppaagaq	14,8	18,3	19,3	16,2	14,2	17,3	18,3	14,7	16,1	16,2	14,0	17,3	19,6	16,0
Seji	7,0	8,6	18,0	13,4	11,3	-	11,1	-	7,9	10,7	13,5	21,4	29,1	14,7
Ammassassuaq	10,1	-	-	-	-	-	10,1	-	-	-	-	-	2,0	2,0
Avaleraasartooq	-	-	-	8,7	8,7	-	8,7	-	-	-	-	2,1	-	2,1
Aalisakkat allat allami taaneqanngitsut	2,0	8,6	11,1	2,0	2,0	-	2,0	35,3	1,8	5,8	2,1	2,1	2,1	2,1
Aalisakkamit nioqqutissiat allat	-	7,1	7,1	100,0	7,1	7,1	7,1	7,6	17,1	8,9	8,8	19,3	14,1	16,3
Aalisakkamit nioqqutissiat allat	-	-	-	-	27,8	-	27,8	-	17,1	50,0	-	20,6	21,1	18,9
Aalisakkamit qajuusiat	-	7,1	7,1	-	7,1	7,1	7,1	7,6	-	8,8	8,8	8,8	8,8	8,7
Aalisakkamit uulia	-	-	-	100,0	-	-	100,0	-	-	-	-	-	-	-
Aalisakkap perlukui igitassartaalu	-	-	-	-	-	-	-	-	-	-	-	-	-	-

Najoqqutaq: <http://bank.stat.gl/IENEXPMND>

Periaaseq najoqqutallu

Avammut tunisat nalingat saqqummersinneqartoq tassaavoq kisitsisitigut paasissutissani avammut tunisat nalingat. Tunisassiat nalunaarsorneqartarput Kalaallit Nunaannit anninneqarfiat sumiinnersoq apeqqutaatillugu, tassunga ilanngunneqartarput tunisassiat avammut tunineqarnissaanut assartorneqarnerinut, Kalaallit Nunaata iluani assartuinerit (Kalaallit Nunaata killeqarfianut imaluunniit sissiukkanut) aningaasartuutit. Nali taanna fob-imik (free on board) taaneqartarpoq.

Paasissutissat 2020-meersut Akileraartarnermut Aqutsisoqarfimmit akitsuutinik suliaqartartunit pissarsiarineqarput. Kisitsisit pitsaassusaanut apeqqutaapput avammut tunisartut piffissaq eqqorlugu Akileraartarnermut Aqutsisoqarfimmut akitsuutinik suliaqartartunut nalunaarutiginnissimanersut, taamaattumik kisitsisit mianersuullugit nalilersorneqassapput.

Aalisakkat avammut tunisaanerat qaammatikkaarlugit saqqummersinneqartarput.

Ilisamaatinut nassuiaatit:

... Paasisutissat pigineqanngillat

.. Paasisutissat tatiginanngitsut ilisarinnilersitsisinnaasulluunniit

. Kisitsitaqarsinnaanngitsut

0 Affaanit mikinerusut

- Nul

* Kisitsisaagallartut imaluunniit missingersuut

Saaffiginniffissaq:

Josef Kâjangmat

E-mail: joka@stat.gl


Nunanut allanut niuerneq

Naatsorsueqqissaartarfik

Postboks 1025 · 3900 Nuuk

Oqar.: +299 34 57 70 · Fax: +299 34 57 90

www.stat.gl · e-mail: stat@stat.gl



NAATSORSUEQQISSAARTARFIK
GRØNLANDS STATISTIK · STATISTICS GREENLAND
