

## Fiskeri- og fangststatistik 1998, endelige tal

### Indledning

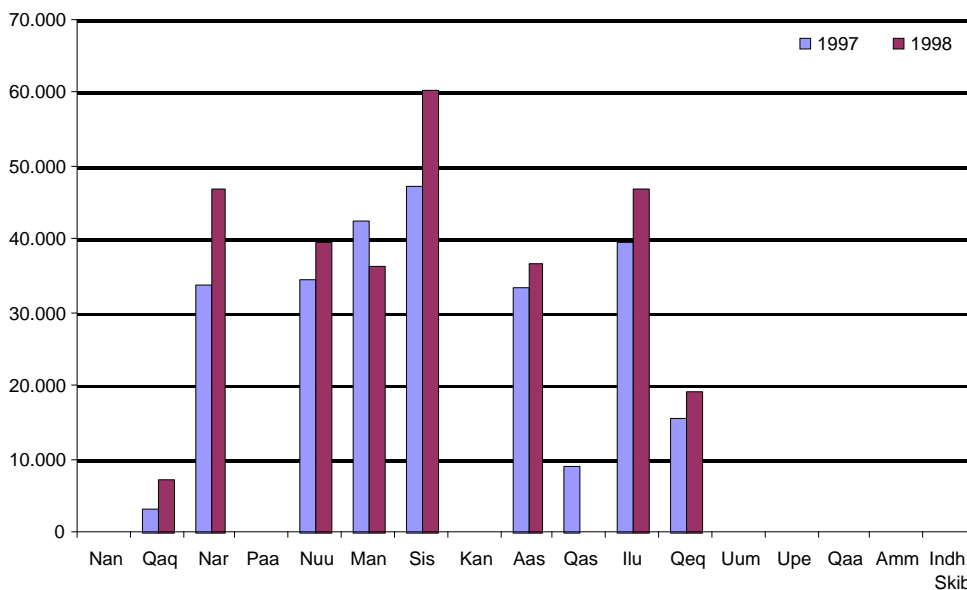
Denne publikation indeholder endelige tal for fiskeri- og fangststatistik 1998. Årsstatistikken beregnes som summen af 1998-månedsopgørelser samt korrektioner og reviderede dataoplysninger.

Publikationen er inddelt i to dele. Den første del behandler indhandlede fisk. Den anden halvdel behandler den indhandlede fangst. Den nye opdeling i publikationen bevirker, at totalsummerne ikke kan sammenlignes med forrige publicerede publikationer ud fra perioden før årspubliceringen 1997: *14 Fiskeri- og fangst – endelige tal 1997*, samt månedsopgørelsen 1998: *10 Fiskeri- og fangst – oktober 1998, foreløbige tal*.

Figur 1

### Værdien af indhandlede rejer fordelt på kommuner 1997/1998. 1.000 kr.

I henhold til Hjemmestyrets Bekendtgørelse nr. 14 af 25. august 1987 om rapportering ved indhandling af fiskeri-, fangst-, fære- og renprodukter, er alle indhandlere pligtige til at regi-



## Datagangen

strene den enkelte indhandling på en indhandlingsseddel udarbejdet af Grønlands Hjemmestyres Erhvervsdirektorat (nu Direktoratet for Erhverv). De registrerede oplysninger er kilder til fiskeri- og fangstregistret.

Fiskeri- og fangststatistikens registre baseres på fire hovedkilder til registrets rådata, som er følgende:

- Indhandlinger til Royal Greenland A/S' produktionsanlæg. Data bliver samlet i Royal Greenland A/S' samt Nuka A/S' hovedkontor i Nuuk, hvor de efterfølgende fremsendes til Grønlands Statistik (GS).
- Kvotebelagt fiskeri registreres hos Grønlands Fiskerilicenskontrol (GFLK).
- Indhandlinger af skind registreres hos Great Greenland A/S.
- Øvrige indhandlinger registreres på indhandlingsstederne i by eller bygderne hos de private indhandlere.

Opmærksomheden henledes på, at tabellerne udelukkende viser, hvorledes indhandlinger fordeles mellem by og bygd. Tabellerne viser ikke noget om, hvor forarbejdning af råvarer sker, hvorfor der ikke er en direkte sammenhæng mellem indhandling og produktion.

## Fiskeri

Tabel 1

### Indhandlinger af fisk for årene 1996-1998 fordelt på arter, værdier og mængder

Anm.: Som følge af afrundinger kan summen af tallene i tabellen afvige fra totalen.

Note: 1) I 1998 er en del af indhandlingsprisen en skønnet gennemsnitspris, da det ikke har været muligt at

|                         | 1.000 kr.      |                |                | Ton           |               |               |
|-------------------------|----------------|----------------|----------------|---------------|---------------|---------------|
|                         | 1996           | 1997           | 1998           | 1996          | 1997          | 1998          |
| <b>I alt</b>            | <b>426.157</b> | <b>402.255</b> | <b>462.652</b> | <b>60.396</b> | <b>62.054</b> | <b>67.106</b> |
| <b>Skaldyr i alt</b>    | <b>323.119</b> | <b>286.855</b> | <b>309.458</b> | <b>38.929</b> | <b>36.900</b> | <b>37.811</b> |
| Reje                    | 316.636        | 260.401        | 294.535        | 38.112        | 33.686        | 35.803        |
| Krabbe <sup>1)</sup>    | 6.483          | 26.454         | 14.923         | 817           | 3.213         | 2.008         |
| <b>Fisk i alt</b>       | <b>103.039</b> | <b>115.400</b> | <b>153.194</b> | <b>21.466</b> | <b>25.154</b> | <b>29.295</b> |
| Hellefisk <sup>2)</sup> | 90.241         | 102.916        | 140.969        | 17.486        | 20.979        | 24.856        |
| Helleflynder            | 12             | 16             | 14             | 1             | 1             | 1             |
| Håising                 | 1              | 1              | 13             | 0             | 0             | 4             |
| Torsk                   | 3.551          | 3.402          | 1.596          | 949           | 935           | 356           |
| Fjordtorsk              | 5.209          | 4.686          | 4.642          | 2.119         | 1.730         | 1.697         |
| Skolæst                 | 55             | 86             | 9              | 30            | 27            | 3             |
| Fjeldørred              | 267            | 471            | 456            | 43            | 79            | 76            |
| Laks                    | 736            | 373            | -              | 83            | 44            | -             |
| Lodde                   | 188            | 78             | 124            | 99            | 63            | 58            |
| Havkat                  | 270            | 457            | 236            | 59            | 74            | 42            |
| Rødfisk                 | 148            | 264            | 281            | 34            | 58            | 60            |
| Stenbider <sup>3)</sup> | 1.951          | 2.644          | 4.855          | 426           | 1.158         | 2.143         |
| Ulk                     | 2              | -              | -              | 0             | -             | -             |
| Haj                     | 408            | 6              | -              | 137           | 6             | -             |

tilvejebringe den præcise indhandlingspris hos dataleverandør. 2) Da ikke alle dataleverandører har leveret data i 1997, skyldes en del af stigningen, at der mangler dataleverandører i 1997. 3) Stigningen i 1997 skyldes ændringer hos dataleverandør i opgørelsesmetode pga. ændringer i faktorberegningen.

Tabel 1 viser værdien samt mængden af indhandlinger af fisk for årene 1996 til 1998.

Tabel 2

**Indhandlet mængde af rejer, krabber, hellefisk, torsk og fjordtorsk fordelt på by/bygd. Ton**

|                  | Rejer         |               | Krabber      |              | Hellefisk <sup>1)</sup> |               | Torsk      |            | Fjordtorsk   |              |
|------------------|---------------|---------------|--------------|--------------|-------------------------|---------------|------------|------------|--------------|--------------|
|                  | 1997          | 1998          | 1997         | 1998         | 1997                    | 1998          | 1997       | 1998       | 1997         | 1998         |
| <b>I alt</b>     | <b>33.686</b> | <b>35.803</b> | <b>3.213</b> | <b>2.008</b> | <b>20.979</b>           | <b>24.855</b> | <b>935</b> | <b>356</b> | <b>1.730</b> | <b>1.697</b> |
| Nanortalik       |               |               |              |              |                         |               |            |            |              |              |
| By               | -             | -             | -            | -            | -                       | -             | 22         | 0          | 98           | 58           |
| Bygd             | -             | -             | -            | -            | 4                       | 1             | 39         | 7          | 224          | 88           |
| Qaqortoq         |               |               |              |              |                         |               |            |            |              |              |
| By               | 255           | 658           | -            | -            | -                       | 1             | 45         | 21         | 269          | 367          |
| Bygd             | -             | -             | -            | -            | -                       | -             | 18         | 4          | 127          | 64           |
| Narsaq           |               |               |              |              |                         |               |            |            |              |              |
| By               | 4.126         | 5.560         | -            | -            | 0                       | 4             | 7          | 2          | 25           | 28           |
| Bygd             | -             | -             | -            | -            | -                       | -             | -          | -          | -            | -            |
| Paamiut          |               |               |              |              |                         |               |            |            |              |              |
| By               | 0             | -             | -            | -            | 2                       | 2             | 4          | 1          | 9            | 28           |
| Bygd             | -             | -             | -            | -            | -                       | -             | -          | 6          | -            | 17           |
| Nuuk             |               |               |              |              |                         |               |            |            |              |              |
| By               | 4.917         | 5.274         | 41           | 38           | 1                       | 1             | 21         | 7          | 48           | 42           |
| Bygd             | -             | -             | -            | -            | 0                       | 0             | 75         | 52         | 95           | 122          |
| Maniitsoq        |               |               |              |              |                         |               |            |            |              |              |
| By               | 5.944         | 4.895         |              | 0            | -                       | -             | 25         | 10         | 7            | 33           |
| Bygd             | 0             | -             | 0            | -            | -                       | -             | 175        | 69         | 90           | 172          |
| Sisimiut         |               |               |              |              |                         |               |            |            |              |              |
| By               | 6.278         | 7.708         | 1.040        | 963          | -                       | -             | 227        | 25         | 0            | 0            |
| Bygd             | -             | -             | 0            | 0            | -                       | -             | 115        | 44         | 0            | 2            |
| Kangaatsiaq      |               |               |              |              |                         |               |            |            |              |              |
| By               | -             | -             | 0            | -            | -                       | -             | 10         | 2          | 42           | 35           |
| Bygd             | -             | -             | 0            | 0            | 0                       | 0             | 102        | 58         | 440          | 518          |
| Aasiaat          |               |               |              |              |                         |               |            |            |              |              |
| By               | 4.371         | 4.391         | 1.323        | 945          | 0                       | 1             | -          | -          | 0            | -            |
| Bygd             | -             | -             | 0            | 0            | -                       | -             | 3          | 3          | 38           | 79           |
| Qasigiannuit     |               |               |              |              |                         |               |            |            |              |              |
| By               | 1.106         | -             | 0            | 0            | 842                     | 1.185         | 0          | -          | 4            | -            |
| Bygd             | -             | -             | -            | -            | 0                       | -             | -          | 1          | 0            | 13           |
| Ilulissat        |               |               |              |              |                         |               |            |            |              |              |
| By               | 4.837         | 5.176         | 0            | 0            | 7.005                   | 8.222         | 6          | 5          | 9            | -            |
| Bygd             | -             | -             | -            | -            | 1.161                   | 1.189         | 1          | -          | -            | -            |
| Qeqertarsuaq     |               |               |              |              |                         |               |            |            |              |              |
| By               | 1.853         | 2.140         | -            | -            | 0                       | 0             | -          | -          | 2            | -            |
| Bygd             | -             | -             | -            | -            | -                       | -             | 0          | 0          | 4            | 16           |
| Uummannaq        |               |               |              |              |                         |               |            |            |              |              |
| By               | -             | -             | -            | -            | 2.116                   | 1.585         | 1          | -          | 117          | -            |
| Bygd             | -             | -             | -            | -            | 4.469                   | 2.897         | 2          | -          | 67           | 2            |
| Upernavik        |               |               |              |              |                         |               |            |            |              |              |
| By               | -             | -             | -            | -            | 272                     | 151           | -          | -          | 0            | 1            |
| Bygd             | -             | -             | -            | -            | 1.807                   | 2.697         | 5          | 1          | 12           | 0            |
| Qaanaaq          |               |               |              |              |                         |               |            |            |              |              |
| By               | -             | -             | -            | -            | 26                      | 11            | -          | -          | 0            | 1            |
| Bygd             | -             | -             | -            | -            | 0                       | 6             | -          | -          | -            | -            |
| Ammassalik       |               |               |              |              |                         |               |            |            |              |              |
| By               | -             | -             | -            | -            | 0                       | -             | -          | 3          | -            | 8            |
| Bygd             | -             | -             | -            | -            | 137                     | 204           | 32         | 33         | 1            | 1            |
| Illoqqortoormiut |               |               |              |              |                         |               |            |            |              |              |
| By               | -             | -             | -            | -            | -                       | -             | -          | -          | -            | -            |
| Bygd             | -             | -             | -            | -            | -                       | -             | -          | -          | -            | -            |
| Indhandlingsskib |               |               |              |              |                         |               |            |            |              |              |
|                  | -             | -             | 810          | 62           | 3.135                   | 6.698         | -          | 0          | -            | 1            |

Anm: Som følge af afrundinger kan summen af tallene i tabellerne afvige fra totalen.

Note: 1) Da ikke alle dataleverandører har leveret data i 1997, skyldes en del af stigningen, at der mangler dataleverandører i 1997.

Tabel 2 viser den indhandlet værdi af rejer, krabber, hellefisk, torsk og fjordtorsk fordelt på by/bygd for årene 1997 og 1998.

Tabel 3

**Indhandlet værdi af rejer, krabber, hellefisk, torsk og fjordtorsk fordelt på by/bygd. 1.000 kr.**

|                  |      | Rejer          |                | Krabber       |               | Hellefisk <sup>1)</sup> |                | Torsk        |              | Fjordtorsk   |              |
|------------------|------|----------------|----------------|---------------|---------------|-------------------------|----------------|--------------|--------------|--------------|--------------|
|                  |      | 1997           | 1998           | 1997          | 1998          | 1997                    | 1998           | 1997         | 1998         | 1997         | 1998         |
| <b>I alt</b>     |      | <b>260.401</b> | <b>294.535</b> | <b>26.454</b> | <b>14.923</b> | <b>102.916</b>          | <b>140.969</b> | <b>3.402</b> | <b>1.510</b> | <b>4.686</b> | <b>4.642</b> |
| Nanortalik       | By   | -              | -              | -             | -             | -                       | -              | 71           | 0            | 276          | 163          |
|                  | Bygd | -              | -              | -             | -             | 13                      | 5              | 146          | 33           | 633          | 250          |
| Qaqortoq         | By   | 3.413          | 7.468          | -             | -             | -                       | 3              | 154          | 93           | 755          | 1.037        |
|                  | Bygd | -              | -              | -             | -             | -                       | -              | 81           | 21           | 359          | 178          |
| Narsaq           | By   | 34.025         | 46.866         | -             | -             | 0                       | 15             | 24           | 12           | 69           | 80           |
|                  | Bygd | -              | -              | -             | -             | -                       | -              | -            | -            | -            | -            |
| Paamiut          | By   | 0              | -              | -             | -             | 7                       | 8              | 19           | 2            | 25           | 76           |
|                  | Bygd | -              | -              | -             | -             | -                       | -              | -            | 23           | -            | 47           |
| Nuuk             | By   | 34.591         | 39.833         | 351           | 312           | 5                       | 3              | 94           | 30           | 126          | 115          |
|                  | Bygd | -              | -              | -             | -             | 0                       | 1              | 325          | 221          | 252          | 330          |
| Maniitsoq        | By   | 42.662         | 36.624         | -             | 0             | -                       | -              | 91           | 47           | 17           | 88           |
|                  | Bygd | 0              | -              | 0             | -             | -                       | -              | 665          | 297          | 238          | 454          |
| Sisimiut         | By   | 47.411         | 60.412         | 8.691         | 7.186         | -                       | -              | 744          | 97           | 0            | 0            |
|                  | Bygd | -              | -              | 0             | 0             | -                       | -              | 387          | 185          | 1            | 4            |
| Kangaatsiaq      | By   | -              | -              | 0             | -             | -                       | -              | 36           | 9            | 111          | 95           |
|                  | Bygd | -              | -              | 0             | 0             | 0                       | 0              | 364          | 233          | 1.165        | 1.388        |
| Aasiaat          | By   | 33.647         | 36.895         | 10.676        | 7.076         | 0                       | 6              | -            | -            | 1            | -            |
|                  | Bygd | -              | -              | 0             | 0             | -                       | -              | 11           | 11           | 108          | 216          |
| Qasigiannuit     | By   | 9.242          | -              | 0             | 0             | 3.569                   | 5.901          | 1            | -            | 10           | -            |
|                  | Bygd | -              | -              | -             | -             | 0                       | -              | -            | 4            | 0            | 36           |
| Ilulissat        | By   | 39.761         | 46.947         | 0             | 0             | 30.753                  | 37.533         | 26           | 23           | 23           | -            |
|                  | Bygd | -              | -              | -             | -             | 5.131                   | 5.829          | 6            | -            | -            | -            |
| Qeqertarsuaq     | By   | 15.650         | 19.491         | -             | -             | 0                       | 0              | -            | -            | 5            | -            |
|                  | Bygd | -              | -              | -             | -             | -                       | -              | 0            | 1            | 10           | 46           |
| Uummannaq        | By   | -              | -              | -             | -             | 9.713                   | 8.179          | 5            | -            | 293          | -            |
|                  | Bygd | -              | -              | -             | -             | 20.461                  | 14.241         | 8            | -            | 169          | 5            |
| Upernavik        | By   | -              | -              | -             | -             | 1.399                   | 809            | -            | -            | 0            | 2            |
|                  | Bygd | -              | -              | -             | -             | 10.749                  | 16.972         | 23           | 7            | 34           | 0            |
| Qaanaaq          | By   | -              | -              | -             | -             | 181                     | 70             | -            | -            | 1            | 3            |
|                  | Bygd | -              | -              | -             | -             | 2                       | 37             | -            | -            | -            | -            |
| Ammassalik       | By   | -              | -              | -             | -             | 0                       | -              | -            | 13           | -            | 22           |
|                  | Bygd | -              | -              | -             | -             | 752                     | 1.109          | 122          | 146          | 3            | 2            |
| Illoqqortoormiut | By   | -              | -              | -             | -             | -                       | -              | -            | -            | -            | -            |
|                  | Bygd | -              | -              | -             | -             | -                       | -              | -            | -            | -            | -            |
| Indhandlingsskib |      | -              | -              | 6.736         | 349           | 20.179                  | 50.246         | -            | 1            | -            | 4            |

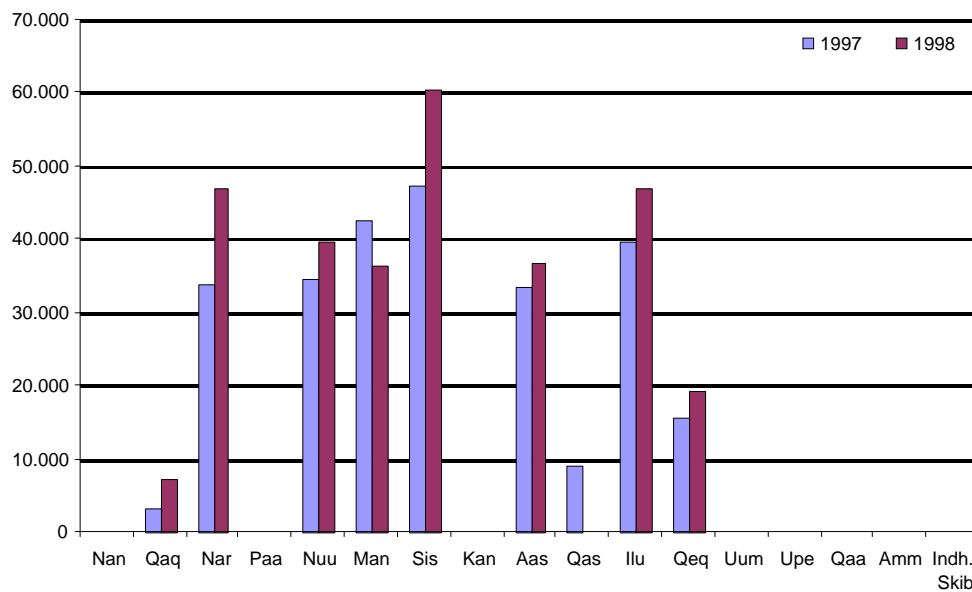
Anm.: Som følge af afrundinger kan summen af tallene i tabellerne afvige fra totalen.

Note: 1) Da ikke alle dataleverandører har leveret data i 1997, skyldes en del af stigningen, at der mangler dataleverandører i 1997.

Tabel 3 viser den indhandlet værdi af rejer, krabber, hellefisk, torsk og fjordtorsk fordelt på by/bygd for årene 1997 og 1998.

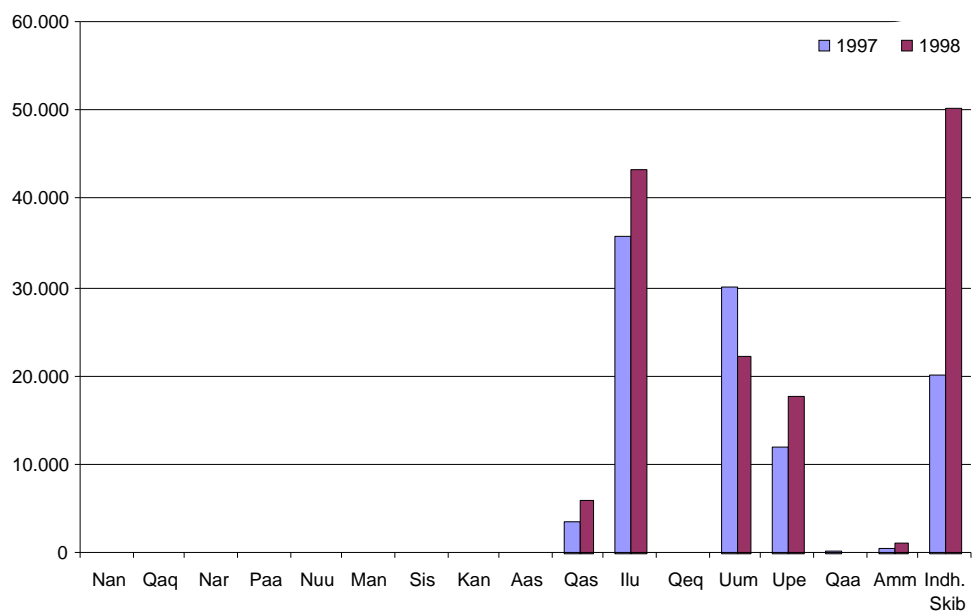
Figur 1

Værdien af indhandlede rejer fordelt på kommuner 1997/1998. 1.000 kr.



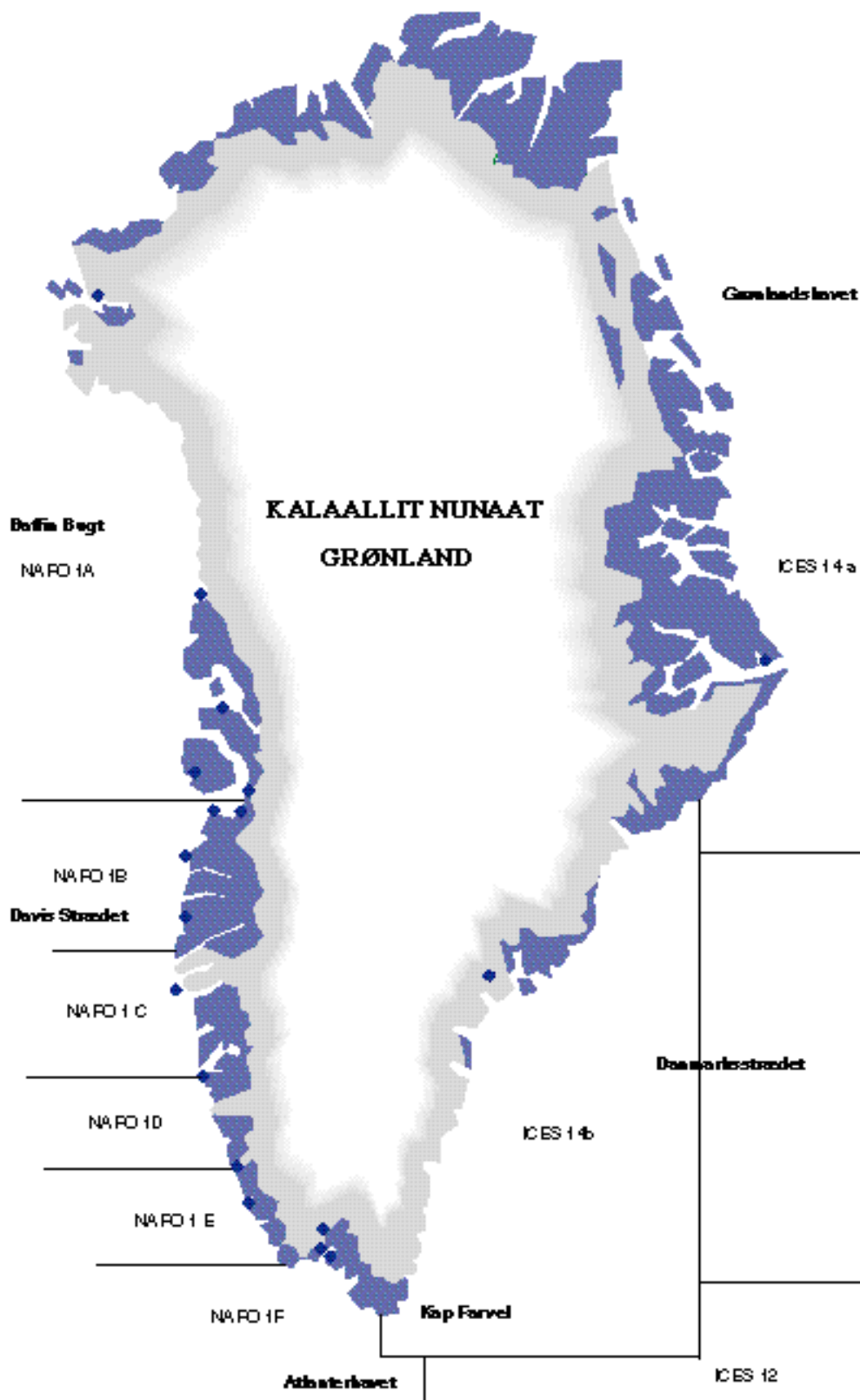
Figur 2

Værdien af indhandlede hellefisk fordelt på kommuner 1997/1998. 1.000 kr.



Figur 3

NAFO/ICES-områder i Grønland



Anm.: NAFO: Northwest Atlantic Fisheries Organization, ICES: International Council for the Exploration of the Sea.

Tabel 4

## Fangster af udvalgte fiskearter fordelt på NAFO/ICES områder, 1997 og 1998\*. Ton

|              | Rejer         |               | Krabber      |              | Hellefisk     |               | Torsk        |              | Fjordtorsk   |              |
|--------------|---------------|---------------|--------------|--------------|---------------|---------------|--------------|--------------|--------------|--------------|
|              | 1997          | 1998          | 1997         | 1998         | 1997          | 1998          | 1997         | 1998         | 1997         | 1998         |
| <b>I alt</b> | <b>63.745</b> | <b>69.470</b> | <b>3.213</b> | <b>1.947</b> | <b>24.276</b> | <b>22.796</b> | <b>7.681</b> | <b>5.605</b> | <b>1.730</b> | <b>1.719</b> |
| Uoplyst      | -             | -             | 656          | -            | 0             | -             | -            | -            | -            | -            |
| NAFO 1A      | 6.424         | 6.679         | 2            | 3            | 20.834        | 19.612        | 18           | 9            | 254          | 101          |
| NAFO 1B      | 13.042        | 17.136        | 2.356        | 1.906        | 2             | 0             | 454          | 133          | 483          | 584          |
| NAFO 1C      | 9.085         | 10.510        | 5            | 0            | 5             | 0             | 198          | 79           | 98           | 201          |
| NAFO 1D      | 18.271        | 16.453        | 41           | 38           | 2.299         | 2.287         | 99           | 58           | 142          | 167          |
| NAFO 1E      | 6.754         | 6.522         | 154          | -            | 2             | 2             | 4            | 10           | 9            | 48           |
| NAFO 1F      | 6.130         | 7.571         | -            | -            | 4             | 5             | 117          | 31           | 706          | 560          |
| NAFO 3M+3N   | 105           | 865           | -            | -            | -             | -             | -            | -            | -            | -            |
| NAFO Uspec.  | 81            | 106           | -            | -            | 0             | 2             | 14           | 7            | 36           | 55           |
| ICES 14      | 3.853         | 3.630         | -            | -            | 998           | 747           | 32           | 37           | 1            | 2            |
| ICES Int.    | -             | -             | -            | -            | 3             | 3             | 6.745        | 5.242        | -            | -            |
| ICES Uspec.  | -             | -             | -            | -            | 130           | 138           | 0            | 0            | 1            | 0            |

Anm.: Som følge af afrundinger kan summen af tallene i tabellerne afvige fra totalen.

På grund af tekniske problemer har det ikke været muligt at opdatere tabel 4. Tabellen viser Grønlands Fiskerilicenskontrols (GFLK) tal for grønlandske fangster af kvoterede arter. Tabellen indeholder fiskeri fisket i grønlandsk- samt internationalt farvand plus GS' tal for indenskærs fiskeri.

Tabellen er opdelt på de internationale fiskeriområder NAFO og ICES, således at de umiddelbart kan anvendes af disse internationale fiskeriorganisationer. NAFO-områder er farvandet ud for Grønlands vestkyst, og ICES er farvandet ud for østkysten.

Tabellen viser, at torskene primært fanges i internationalt farvand ved Grønlands østkyst, mens den højeste forekomst af fangst af fjordtorsk sker i NAFO 1F.

Tabel 5

## Indhandlet værdi på rejer, krabber og hellefisk regionsopdelt i 1997 og 1998. 1.000 kr.

|                          | Rejer          |                | Krabber       |               | Hellefisk <sup>1)</sup> |                |
|--------------------------|----------------|----------------|---------------|---------------|-------------------------|----------------|
|                          | 1997           | 1998           | 1997          | 1998          | 1997                    | 1998           |
| <b>I alt</b>             | <b>260.401</b> | <b>294.535</b> | <b>26.454</b> | <b>14.923</b> | <b>102.916</b>          | <b>140.967</b> |
| <b>Region Syd i alt</b>  | <b>37.437</b>  | <b>54.334</b>  | -             | -             | <b>13</b>               | <b>23</b>      |
| Nanortalik               | -              | -              | -             | -             | 13                      | 5              |
| Qaqortoq                 | 3.413          | 7.468          | -             | -             | -                       | 3              |
| Narsaq                   | 34.025         | 46.866         | -             | -             | 0                       | 15             |
| <b>Region Midt i alt</b> | <b>124.663</b> | <b>136.869</b> | <b>9.042</b>  | <b>7.498</b>  | <b>12</b>               | <b>13</b>      |
| Paamiut                  | -              | -              | -             | -             | 7                       | 8              |
| Nuuk                     | 34.591         | 39.833         | 351           | 312           | 5                       | 4              |
| Maniitsoq                | 42.662         | 36.624         | -             | -             | -                       | -              |
| Sisimiut                 | 47.411         | 60.412         | 8.691         | 7.186         | -                       | -              |
| Kangaatsiaq              | -              | -              | -             | -             | 0                       | 0              |
| <b>Region Nord i alt</b> | <b>98.300</b>  | <b>103.332</b> | <b>17.412</b> | <b>7.425</b>  | <b>102.139</b>          | <b>139.823</b> |
| Aasiaat                  | 33.647         | 36.895         | 10.676        | 7.076         | -                       | 6              |
| Qasigiannuit             | 9.242          | -              | -             | -             | 3.569                   | 5.901          |
| Ilulissat                | 39.761         | 46.947         | -             | -             | 35.885                  | 43.362         |
| Qeqertarsuaq             | 15.650         | 19.491         | -             | -             | -                       | -              |
| Uummannaq                | -              | -              | -             | -             | 30.174                  | 22.420         |
| Upemavik                 | -              | -              | -             | -             | 12.148                  | 17.781         |
| Qaanaaq                  | -              | -              | -             | -             | 183                     | 107            |
| Indhandlingsskib         | -              | -              | 6.736         | 349           | 20.179                  | 50.245         |
| <b>Region Øst i alt</b>  | -              | -              | -             | -             | <b>752</b>              | <b>1.109</b>   |
| Ammassalik               | -              | -              | -             | -             | 752                     | 1.109          |
| Illoqqortoormiut         | -              | -              | -             | -             | -                       | -              |

Anm.: Som følge af afrundinger kan summen i tabellerne afvige fra totalen.

Note: 1) Da ikke alle dataleverandører har leveret data i 1997, skyldes en del af stigningen, at der mangler dataleverandører i 1997.

Tabel 5 viser den indhandlet værdi på rejer, krabber og hellefisk fordelt på regioner for årene 1997 og 1998.

## Fangst

Tabel 6

### Indhandling af sæl for årene 1996-1998 fordelt på arter, værdier og mængder

|                                    | 1.000 kr.     |               |               | Stk. skind    |               |               | Ton kød   |           |           |
|------------------------------------|---------------|---------------|---------------|---------------|---------------|---------------|-----------|-----------|-----------|
|                                    | 1996          | 1997          | 1998          | 1996          | 1997          | 1998          | 1996      | 1997      | 1998      |
| <b>Sæler i alt</b>                 | <b>28.434</b> | <b>26.286</b> | <b>33.179</b> | <b>76.257</b> | <b>71.242</b> | <b>91.966</b> | <b>42</b> | <b>67</b> | <b>48</b> |
| Netside                            | 20.674        | 17.710        | 20.636        | 50.755        | 42.856        | 48.006        | 7         | 13        | 1         |
| Grønlandssæl                       | 4.831         | 5.856         | 10.041        | 17.198        | 20.679        | 35.598        | 34        | 47        | 26        |
| Buksesæl <sup>1)</sup>             | 1.276         | 729           | 1.150         | 4.319         | 2.702         | 3.884         | -         | -         | 18        |
| Blue Back <sup>2)</sup>            | 1.210         | 1.380         | 868           | 2.897         | 3.623         | 2.734         | -         | -         | 0         |
| Klapmyds                           | 298           | 193           | 278           | 831           | 538           | 943           | -         | 0         | 0         |
| Remmesæl                           | 60            | 73            | 102           | 205           | 266           | 394           | -         | -         | -         |
| Spraglet/spættet sæl <sup>3)</sup> | 26            | 19            | 32            | 52            | 40            | 85            | -         | -         | -         |
| Hel sæl                            | -             | 134           | 22            | -             | 536           | 55            | -         | -         | -         |
| Sæl, uspec.                        | 59            | 78            | 50            | -             | 1             | 267           | 1         | 7         | 3         |
| Korrektion, tilskud <sup>4)</sup>  | -             | 114           | -             | -             | 1             | -             | -         | -         | -         |

Anm.: Som følge af afrundinger kan summen af tallene i tabellen afvige fra totalen.

Noter: 1) Kønsmoden voksen grønlandssæl. 2) Betegnelse for ung klapmyds. 3) Forskellig betegnelse for samme sælart. 4) Da korrektionen for 1997 ikke er opsplittet på sælarter fremstår posten på denne måde.

Tabel 7

### Værdien og mængden af indhandlede hvaler og hvalros, 1996-1998

|                                   | 1.000 kr.    |              |              | Ton kød    |            |            |
|-----------------------------------|--------------|--------------|--------------|------------|------------|------------|
|                                   | 1996         | 1997         | 1998         | 1996       | 1997       | 1998       |
| <b>Hvaler i alt <sup>1)</sup></b> | <b>4.109</b> | <b>3.977</b> | <b>3.678</b> | <b>247</b> | <b>170</b> | <b>121</b> |
| Finhval                           | 850          | 307          | -            | 94         | 34         | -          |
| Sildepisker                       | 325          | 259          | 484          | 23         | 18         | 35         |
| Hvidhval                          | 109          | 127          | 1.002        | 4          | 4          | 21         |
| Narhval                           | 1.824        | 2.557        | 1.684        | 37         | 52         | 34         |
| Hvidhval & narhval <sup>2)</sup>  | 351          | 469          | 429          | 32         | 43         | 25         |
| Grind                             | 237          | 27           | -            | 24         | 3          | -          |
| Hval, uspecificeret               | 413          | 205          | 58           | 33         | 14         | 4          |
| <b>Hvalros i alt</b>              | <b>-</b>     | <b>26</b>    | <b>20</b>    | <b>-</b>   | <b>2</b>   | <b>2</b>   |
| Hvalros                           | -            | 26           | 20           | -          | 2          | 2          |

Anm.: Som følge af afrundinger kan summen af tallene i tabellen afvige fra totalen.

Noter: 1) I ton kød indgår ligeledes indhandlet mattak, luffe og hale. 2) Data er afleveret i en sådan form, at det ikke er muligt at opsplitte i hvidhval og narhval.

Tabel 8

### Indhandlede landpattedyr for årene 1996-1998 fordelt på arter, værdier og mængder

|              | 1.000 kr. |               |               | Stk. skind |            |            | Ton kød    |            |            |
|--------------|-----------|---------------|---------------|------------|------------|------------|------------|------------|------------|
|              | 1996      | 1997          | 1998          | 1996       | 1997       | 1998       | 1996       | 1997       | 1998       |
| <b>I alt</b> | <b>-</b>  | <b>19.844</b> | <b>21.775</b> | <b>226</b> | <b>125</b> | <b>124</b> | <b>785</b> | <b>892</b> | <b>516</b> |
| Lam          | 15.557    | 16.422        | 17.541        | -          | -          | -          | 709        | 751        | 345        |
| Får          | 636       | 392           | 512           | -          | -          | -          | 64         | 46         | 24         |
| Ren          | 5         | 2.445         | 2.757         | -          | -          | -          | 0          | 70         | 68         |
| Moskusokse   | 428       | 47            | 373           | -          | -          | -          | 12         | 2          | 10         |
| Isbjørn      | 942       | 496           | 583           | 106        | 64         | 71         | 0          | 20         | 68         |
| Hest         | -         | 31            | ...           | -          | -          | -          | -          | 3          | 1          |
| Ræv          | 20        | 11            | 9             | 116        | 61         | 53         | -          | -          | -          |
| Hund         | 1         | -             | -             | 4          | -          | -          | -          | -          | -          |

Anm.: Som følge af afrundinger kan summen af tallene i tabellen afvige fra totalen.

Note: 1) For 1996 er der næsten ingen indhandling af rensdyr foregået.



Tabel 9

## Indhandlede fugle 1996-1998

|                    | 1.000 kr.  |            |            | Stk.          |               |               |
|--------------------|------------|------------|------------|---------------|---------------|---------------|
|                    | 1996       | 1997       | 1998       | 1996          | 1997          | 1998          |
| <b>Fugle i alt</b> | <b>346</b> | <b>337</b> | <b>235</b> | <b>34.810</b> | <b>32.815</b> | <b>20.252</b> |
| Alk                | 315        | 259        | 230        | 30.387        | 19.722        | 18.636        |
| Edderfugl          | 19         | 49         | -          | 1.695         | 4.417         | -             |
| Rype               | 3          | 2          | -          | 231           | 146           | -             |
| Søkonge            | 6          | 25         | 5          | 2.116         | 8.247         | 1.616         |
| Tejst              | 3          | 2          | -          | 381           | 283           | -             |

Anm.: Som følge af afrundinger kan summen af tallene i tabellen afvige fra totalen.

Tabel 10

## Indhandlet sælskind fordelt på by/bygd 1998. Stk. skind

|                  |      | Grønlands-<br>sæl | Klapmyds   | Blueback <sup>1)</sup> | Netside       | Remme-<br>sæl | Spættet/<br>spraglet sæl <sup>2)</sup> | Buksesæl <sup>3)</sup> |
|------------------|------|-------------------|------------|------------------------|---------------|---------------|--|------------------------|
| <b>I alt</b>     |      | <b>35.598</b>     | <b>943</b> | <b>2.734</b>           | <b>48.006</b> | <b>394</b>    | <b>85</b>                              | <b>3.884</b>           |
| Nanortalik       | By   | 379               | 65         | 39                     | 181           | 53            | -                                      | 152                    |
|                  | Bygd | 1.577             | 24         | 65                     | 2.177         | 38            | 30                                     | 97                     |
| Qaqortoq         | By   | 9.730             | 383        | 1.083                  | 1.138         | 132           | 39                                     | 901                    |
|                  | Bygd | 208               | 1          | 10                     | 45            | -             | 1                                      | 8                      |
| Narsaq           | By   | 6                 | -          | -                      | 2             | -             | -                                      | -                      |
|                  | Bygd | -                 | -          | -                      | -             | -             | -                                      | -                      |
| Paamiut          | By   | 5.289             | 31         | 257                    | 675           | 13            | 1                                      | 135                    |
|                  | Bygd | 2.552             | 8          | 77                     | 245           | 6             | -                                      | 83                     |
| Nuuk             | By   | -                 | -          | -                      | -             | -             | -                                      | -                      |
|                  | Bygd | 1.109             | -          | 31                     | 231           | 2             | 1                                      | 14                     |
| Maniitsoq        | By   | 2.440             | 45         | 25                     | 242           | -             | 2                                      | 17                     |
|                  | Bygd | 1.810             | 2          | 93                     | 515           | 7             | 2                                      | 96                     |
| Sisimiut         | By   | 2.035             | 95         | 14                     | 253           | 49            | -                                      | 1.175                  |
|                  | Bygd | 97                | 2          | 5                      | 63            | 1             | 1                                      | 1                      |
| Kangaatsiaq      | By   | 554               | 6          | 5                      | 1.075         | -             | 1                                      | 125                    |
|                  | Bygd | 642               | 6          | 24                     | 986           | -             | 2                                      | 216                    |
| Aasiaat          | By   | 2.609             | 30         | 35                     | 1.740         | -             | -                                      | 11                     |
|                  | Bygd | 337               | 3          | 15                     | 274           | -             | -                                      | 210                    |
| Qasigiannuit     | By   | -                 | -          | -                      | -             | -             | -                                      | -                      |
|                  | Bygd | 1                 | -          | 1                      | 45            | -             | -                                      | 11                     |
| Ilulissat        | By   | 152               | 13         | 12                     | 128           | -             | -                                      | 1                      |
|                  | Bygd | 256               | -          | 12                     | 309           | -             | -                                      | 6                      |
| Qeqertarsuaq     | By   | 686               | 18         | 14                     | 1.285         | -             | -                                      | -                      |
|                  | Bygd | 279               | -          | 4                      | 473           | -             | -                                      | 19                     |
| Uummannaq        | By   | 269               | 19         | 19                     | 424           | -             | -                                      | -                      |
|                  | Bygd | 741               | 9          | 61                     | 2.496         | 1             | 1                                      | 202                    |
| Upernavik        | By   | 179               | 12         | 13                     | 1.662         | -             | -                                      | -                      |
|                  | Bygd | 632               | 11         | 70                     | 12.698        | 4             | -                                      | 196                    |
| Qaanaaq          | By   | 1                 | -          | 1                      | 1.136         | -             | -                                      | 4                      |
|                  | Bygd | 66                | -          | 12                     | 2.025         | 7             | -                                      | 13                     |
| Ammassalik       | By   | 248               | 19         | 306                    | 963           | 6             | -                                      | 30                     |
|                  | Bygd | 695               | 139        | 431                    | 10.873        | 65            | 4                                      | 159                    |
| Illoqqortoormiut | By   | 19                | 2          | -                      | 3.042         | 8             | -                                      | 1                      |
|                  | Bygd | -                 | -          | -                      | 605           | 2             | -                                      | 1                      |

Anm.: Som følge af afrundinger kan summen af tallene i tabellen afvige fra totalen.

Tabel 10 viser antal indhandlet skind på udvalgte sæler fordelt på by/bygd.

Tabel 11

## Indhandlet sælskind fordelt på by/bygd 1998. 1.000 kr

|                  |      | Grønlands-<br>sæl | Klapmyds   | Blueback <sup>1)</sup> | Netside       | Remme-<br>sæl | Spættet/<br>spraglet sæl <sup>2)</sup> | Buksesæl <sup>3)</sup> |
|------------------|------|-------------------|------------|------------------------|---------------|---------------|--|------------------------|
| <b>I alt</b>     |      | <b>9.814</b>      | <b>277</b> | <b>865</b>             | <b>20.627</b> | <b>102</b>    | <b>32</b>                              | <b>1.046</b>           |
| Nanortalik       | By   | 82                | 15         | 8                      | 42            | 11            | -                                      | 31                     |
|                  | Bygd | 688               | 10         | 25                     | 1.038         | 13            | 17                                     | 37                     |
| Qaqortoq         | By   | 2.050             | 79         | 224                    | 254           | 27            | 8                                      | 187                    |
|                  | Bygd | 88                | 1          | 4                      | 18            | -             | 1                                      | 3                      |
| Narsaq           | By   | 1                 | -          | -                      | 1             | -             | -                                      | -                      |
|                  | Bygd | -                 | -          | -                      | -             | -             | -                                      | -                      |
| Paamiut          | By   | 1.047             | 7          | 53                     | 142           | 3             | 0                                      | 28                     |
|                  | Bygd | 523               | 2          | 16                     | 50            | 1             | -                                      | 17                     |
| Nuuk             | By   | -                 | -          | -                      | -             | -             | -                                      | -                      |
|                  | Bygd | 224               | -          | 6                      | 47            | 0             | 0                                      | 3                      |
| Maniitsoq        | By   | 540               | 11         | 7                      | 58            | -             | 1                                      | 4                      |
|                  | Bygd | 536               | 1          | 31                     | 153           | 1             | 0                                      | 28                     |
| Sisimiut         | By   | 416               | 20         | 3                      | 51            | 10            | -                                      | 236                    |
|                  | Bygd | 21                | 0          | 1                      | 15            | 0             | 0                                      | 0                      |
| Kangaatsiaq      | By   | 239               | 3          | 2                      | 468           | -             | 0                                      | 46                     |
|                  | Bygd | 285               | 3          | 10                     | 427           | -             | 1                                      | 86                     |
| Aasiaat          | By   | 1.099             | 13         | 14                     | 787           | -             | -                                      | 3                      |
|                  | Bygd | 133               | 1          | 7                      | 113           | -             | -                                      | 84                     |
| Qasigiannuit     | By   | -                 | -          | -                      | -             | -             | -                                      | -                      |
|                  | Bygd | 0                 | -          | 0                      | 13            | -             | -                                      | 3                      |
| Ilulissat        | By   | 63                | 5          | 5                      | 55            | -             | -                                      | 0                      |
|                  | Bygd | 94                | -          | 5                      | 105           | -             | -                                      | 2                      |
| Qeqertarsuaq     | By   | 297               | 7          | 6                      | 492           | -             | -                                      | -                      |
|                  | Bygd | 123               | -          | 2                      | 196           | -             | -                                      | 7                      |
| Uummannaq        | By   | 125               | 9          | 9                      | 195           | -             | -                                      | -                      |
|                  | Bygd | 296               | 4          | 25                     | 960           | 0             | 1                                      | 81                     |
| Upernavik        | By   | 73                | 5          | 6                      | 611           | -             | -                                      | -                      |
|                  | Bygd | 251               | 4          | 27                     | 4.906         | 1             | -                                      | 67                     |
| Qaanaaq          | By   | 1                 | -          | 1                      | 514           | -             | -                                      | 2                      |
|                  | Bygd | 34                | -          | 6                      | 977           | 3             | -                                      | 5                      |
| Ammassalik       | By   | 122               | 8          | 147                    | 460           | 2             | -                                      | 13                     |
|                  | Bygd | 353               | 68         | 214                    | 5.522         | 25            | 2                                      | 72                     |
| Illoqqortoormiut | By   | 10                | 1          | -                      | 1.631         | 3             | -                                      | 0                      |
|                  | Bygd | -                 | -          | -                      | 324           | 1             | -                                      | 0                      |

Anm.: Som følge af afrundinger kan summen af tallene i tabellen afvige fra totalen.

Tabel 11 viser værdien af indhandlet skind på udvalgte sæler fordelt på by/bygd.



Signatur forklaring:

- ... Oplysninger foreligger ikke
- .. Oplysninger for usikre til at angives eller diskretionshensyn
- . Tal kan efter sagens natur ikke forekomme
- 0 Mindre end halvdelen af den anvendte enhed
- Nul
- \* Foreløbigt eller anslået tal

Eventuel henvendelse:

Niels Lyberth  
E-mail: NLY@gs.gh.gl

Fiskeri og fangst 2000:6  
ISSN: 1396-4402  
23. maj 2000

