

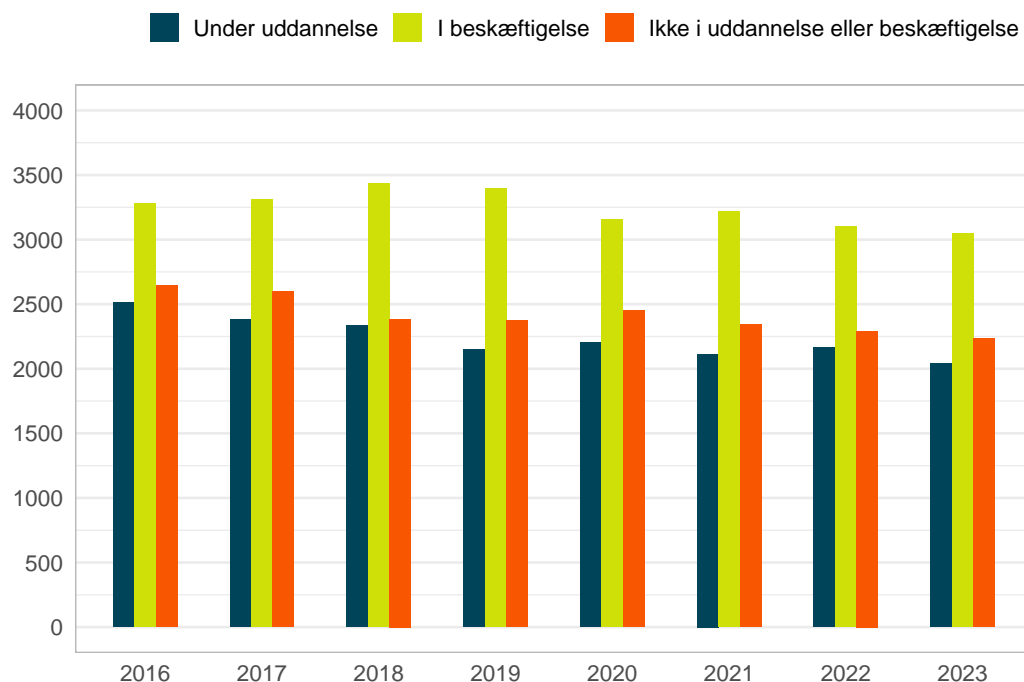
Unge uddannelse og beskæftigelse

Uddannelse og beskæftigelse for unge 2023

Ved udgangen af 2023 var 5.088 eller 69 pct. af de grønlandske unge mellem 16 og 25 år tilknyttet uddannelsessystemet eller arbejdsmarkedet. 28 pct. af de unge var aktive i uddannelse på efterskole eller niveau over grundskolen, og 42 pct. var i beskæftigelse.

Andelen af unge der hverken var uddannelsesaktive eller i beskæftigelse udgjorde 31 pct. i 2023. Andelen er stagneret siden 2016. I samme periode er andelen af unge i beskæftigelse steget med 3 procentpoint, mens de unge i uddannelse er faldet med 2 procentpoint.

Figur 1. Unge mellem 16 og 25 år efter registrering, 2016-2023



Kilde: Grønlands Statistik - se tal i Statistikbanken (<http://bank.stat.gl/UDDUMG3>).

Note: Tabellen inkluderer personer på efterskole- og uddannelsesforløb udenfor Grønland.

Ungemålgruppen

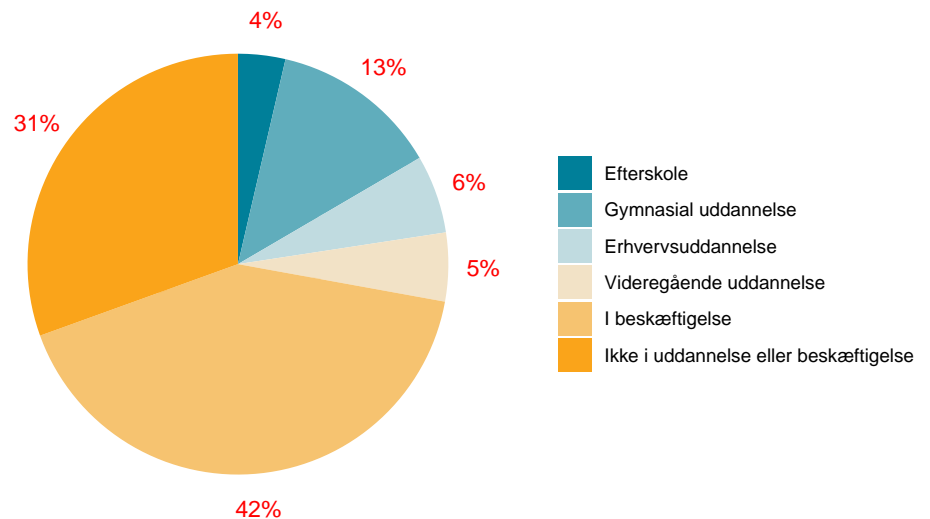
Denne publikation belyser de grønlandske unge og deres tilknytning til arbejdsmarkedet og uddannelsessystemet. De unge, der hverken er under uddannelse eller i beskæftigelse, benævnes ungemålgruppen.

Ungemålgruppen omfatter både ledige unge, og unge, der ikke søger arbejde. I ungemålgruppen findes også personer, der er registreret på et uddannelses-forløb,

der ikke indgår i Uddannelsesstøtteforvaltningens register jvf. metodeafsnittet.

Nedenfor er de 7.323 unge i 2023 i populationen illustreret. Unge, der både er uddannelsesaktive og i beskæftigelse, er kun registreret som uddannelsesaktive. De unge, der er uddannelsesaktive, er yderligere inddelt i efterskole, ungdomsuddannelse og videregående uddannelse.

Figur 2. Registrering for unge mellem 16 og 25 år i 2023



Kilde: Grønlands Statistik - se tal i Statistikbanken (<http://bank.stat.gl/UDDUMG3>).

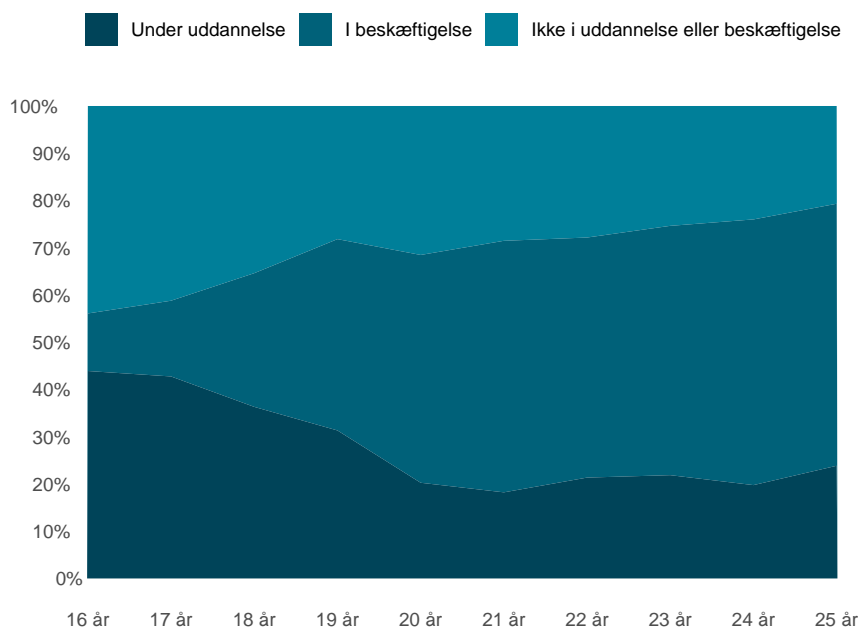
Flest helt unge i ungemålgruppen

Andelen af uddannelsesaktive personer faldt i takt med alderen i 2023. 41 pct. af de 16-18 årige var under uddannelse, mens det var 24 pct. af de 25-årige.

Andelen af personer i beskæftigelse steg støt med alderen. Hos de 16-18-årige var 19 pct. i beskæftigelse, men det hos de 25-årige var 55 pct.

Andelen af personer i ungemålgruppen faldt også med alderen. Hos de 16-18 årige var 40 pct. hverken i beskæftigelse eller under uddannelse, mens 21 pct. af de 25-årige var i ungemålgruppen ved udgangen af 2023.

Figur 3. Unge mellem 16 og 25 år efter alder og registrering, 2023

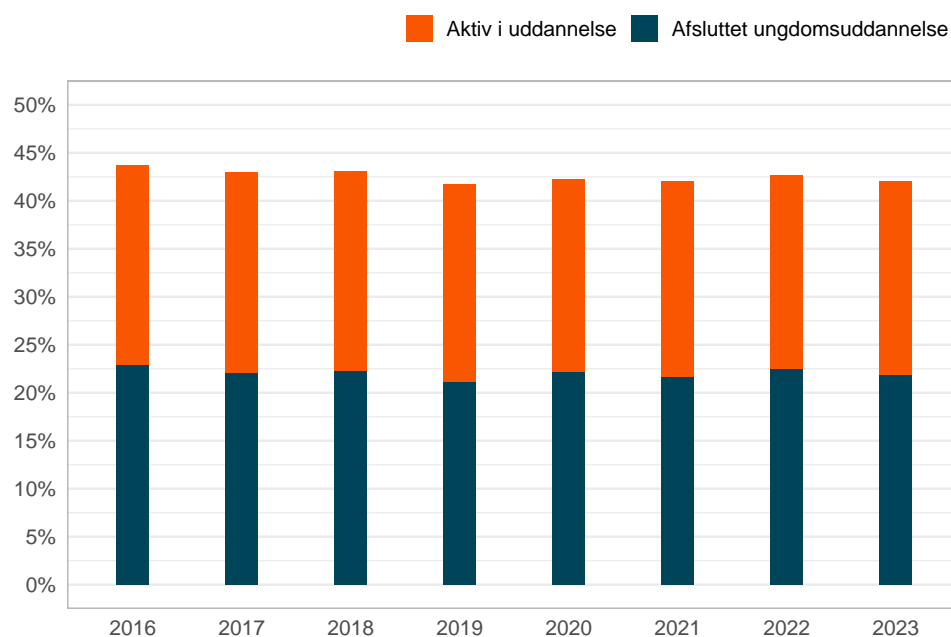


Kilde: Grønlands Statistik - se tal i Statistikbanken (<http://bank.stat.gl/UDDUMG3>).

Andelen af unge med en ungdomsuddannelse

42 pct. af de unge mellem 16-25 år var aktivt under uddannelse, eller havde gennemført en ungdomsuddannelse i 2023.

Figur 4. Andelen af unge mellem 16-25 år, som har afsluttet eller er aktiv på en ungdomsuddannelse, 2016-2023



Kilde: Grønlands Statistik - se tal i Statistikbanken (<http://bank.stat.gl/UDDUMG3>).

Note: Aktiv på uddannelse inkluderer kun studerende der ikke tidligere har gennemført en ungdomsuddannelse.

Ungemålgruppens bopæl som 12 årig

Mere end 40 pct. af de unge fra Upernavik og Qaanaaq tilhører ungemålgruppen mod et landsgennemsnit på 32 pct. Ungemålgruppen fra Upernavik er større fra 37 pct. i 2018 til 41 pct. i 2023.

Tabel 1. Andel i ungemålgruppen fordelt på bopæl som 12-årige; 2016-2023

	2016	2017	2018	2019	2020	2021	2022	2023
Nanortalik	37	31	32	34	38	36	34	34
Qaqortoq	32	31	24	30	28	32	33	29
Narsaq	32	29	30	30	29	31	33	35
Paamiut	36	32	34	31	33	31	32	33
Nuuk	27	26	25	27	26	25	25	25
Maniitsoq	24	27	26	25	28	28	27	27
Sisimiut	28	31	30	27	29	27	29	25
Kangaatsiaq	33	38	38	31	35	34	32	37
Aasiaat	29	26	27	30	30	25	27	32
Qasigiannguit	26	25	26	23	24	25	25	27
Ilulissat	31	29	29	28	31	33	28	31
Qeqertarsuaq	30	19	18	23	27	36	23	28
Uummannaq	31	28	25	27	28	31	27	26
Upernavik	43	42	37	38	42	37	39	41
Qaanaaq	42	48	36	35	45	40	40	46
Tasiilaq	42	53	42	46	49	44	49	46
Ittoqqortoormiit	46	40	34	24	29	41	36	31
Udenfor Grønland	31	29	26	31	30	27	26	28
I gennemsnit*	31	31	29	30	31	31	30	31

Kilde: Grønlands Statistik - se tal i Statistikbanken (<http://bank.stat.gl/UDDUMG4>).

Note: Tal markeret med FED, er værdier der ligger over landsgennemsnittet.

* Rettelse: Tallene blev rettet d. 11.03.2025.

Samlet oversigt

Tabel 2. Unge mellem 16-25 år efter registrering, 2018-2023

	2016	2017	2018	2019	2020	2021	2022	2023
Efterskole	355	352	357	280	237	229	290	266
Gymnasial uddannelse	1.092	1.038	1.005	954	1.018	1.015	1.003	948
Erhvervsuddannelse	586	578	554	521	546	474	470	440
Videregående uddannelse	479	414	420	397	404	397	403	386
I beskæftigelse	3.282	3.309	3.434	3.394	3.156	3.218	3.100	3.048
Ikke i uddannelse eller beskæftigelse	2.643	2.598	2.386	2.376	2.449	2.343	2.292	2.235
I alt	8.437	8.289	8.156	7.922	7.810	7.676	7.558	7.323

Kilde: Grønlands Statistik - se tal i statistikbanken (<http://bank.stat.gl/UDDUMG3>).

Table 3. Unge mellem 16-25 år efter registrering og alder, 2023

	16 år	17 år	18 år	19 år	20 år	21 år	22 år	23 år	24 år	25 år
Efterskole	210	54	2	–	–	–	–	–	–	–
Gymnasial uddannelse	91	221	224	170	83	54	28	30	27	20
Erhvervsuddannelse	9	29	46	48	41	39	64	44	51	69
Videregående uddannelse	–	–	–	11	18	45	66	76	71	99
I beskæftigelse	86	114	212	296	338	403	376	362	424	437
Ikke i uddannelse eller beskæftigelse	310	293	265	206	221	216	206	174	181	163
I alt	706	711	749	731	701	757	740	686	754	788

Kilde: Grønlands Statistik - se tal i statistikbanken
(<https://bank.stat.gl/UDDUMG3>).

Table 4. Ungemålgruppe i Majoriaq forløb

	2016	2017	2018	2019	2020	2021	2022	2023
Registreret i Majoriaq	595	543	547	495	503	421	422	441
Ikke registreret	2.068	2.068	1.857	1.897	1.956	1.933	1.886	1.804
Ungemålgruppe i alt	2.663	2.611	2.404	2.392	2.459	2.354	2.308	2.245

Kilde: Grønlands Statistik - se tal i statistikbanken
(<http://bank.stat.gl/UDDUMG6>).

Note: Baseret på registreringer af studiestøtte modtagere i Majoriaq forløb. Elever uden uddannelsesstøtte vil ikke fremgå.

Metode

Denne publikation belyser de unge og deres tilknytning til arbejdsmarkedet og uddannelsessystemet.

Datagrundlag

Der er brugt følgende datakilder til udarbejdelsen af nærværende statistik:

- Grønlands Statistiks befolkningsregister (status 1. januar).
- Uddannelsesdepartementet og Sprogcentrets registre over efterskoleelever i Grønland og i Danmark.
- Uddannelsesstøtteforvaltningens (USF) registre.
- Grønlands Statistiks registre over beskæftigelse (status november).
- Grønlands Statistiks register over højeste fuldførte uddannelse.
- Selvstyret og kommunernes fælles offentlige lønssystem

Metode

Ved samkøring af ovenstående oplysninger dannes et statistisk register, der for hver person i populationen indeholder oplysninger ultimo året om:

- Alder og køn.
- Bopæl samt bopæl ved udgang af året, hvor person fyldte 12 år.
- Igangværende uddannelsesforløb eller beskæftigelse.
- Højest fuldførte uddannelse.

Population

Opgørelsen for et tællingsår omfatter personer, der ultimo året er mellem 16 og 25 år, og som i øvrigt opfylder et af nedennævnte kriterier:

Har folkeregisteradresse i Grønland både i starten og slutningen af tællingsåret (fastboende). Har folkeregisteradresse i Grønland ultimo året og har i løbet af tællingsåret færdiggjort eller afbrudt et efterskole- eller uddannelsesforløb over folkeskoleniveau udenfor Grønland. Har ikke folkeregisteradresse i Grønland ultimo året, men er i december måned i tællingsåret registeret som aktiv på et efterskole- eller uddannelsesforløb over folkeskoleniveau i eller udenfor Grønland.

Bopæl

Udgangspunktet for bopælsoplysningerne er folkeregisteradressen. For personer der er registeret på en Grønlandsk uddannelsesinstitution, og som samtidig ikke er opført i folkeregisteret anvendes bopæl i året umiddelbart efter tællingsåret. Alternativt anvendes bopæl det nærmest foregående år, hvor der er registeret adresse. Enkelte uddannelsesaktive i Grønland er ikke opført i Grønlands Statistiks befolkningsregister for disse personer anvendes uddannelsesinstitutionens adresse.

Personer der er indskrevet på en uddannelsesinstitution i udlandet anføres med bopæl i udlandet, uanset om de er registeret i det grønlandske folkeregister.

Foruden den aktuelle bopæl i det pågældende år registreres også bopæl ved udgangen af de år, hvor personerne fyldte 12 år. Personer der ikke er registeret i befolkningsregisteret som 12-årige, registreres med bopæl udenfor Grønland.

Personer med bopæl i Ivittuut registres under Nuuk.

Status for uddannelse eller beskæftigelse

Det registreres om de unge i december måned i tællingsåret er aktiv i uddannelse, i beskæftigelse (november) eller ingen af delene.

Registreringerne prioriteres i nævnte rækkefølge, således at en person, der både er uddannelsesaktiv og i beskæftigelse kun benævnes som værende i uddannelse. Med registrerede efterskole- og uddannelsesforløb menes forløb, der er registreret i Grønlands Statistiks uddannelsesregister. Bortset fra efterskoler registreres kun forløb med et fagligt niveau for ungdomsuddannelser eller derover (ISCED niveau 3 eller derover).

De unge, der hverken er under uddannelse eller i beskæftigelse, benævnes ungemålgruppen. Ungemålgruppen omfatter både ledige unge, og unge, der ikke søger arbejde. I ungemålgruppen kan også findes personer der afslutter folkeskolen efter de er fyldt 16 år, samt personer der er aktive på opkvalificeringskurser eksempelvis på Majoriaq (ISCED niveau 2). Desuden kan der i ungemålgruppen findes personer på uddannelsesforløb, der ikke registreres i Uddannelsesstøtteforvaltningen.

Der føres en separat statistik over andelen af ungemålgruppen optaget på Majoriaq. Denne er baseret på modtagere af uddannelsesstøtte, hvor f.eks. elever på Majoriaqs 1-årige FA forløb, som er studiestøtte berettiget. Elever uden registreringer om uddannelsesstøtte i december måned vil ikke fremgå.

Højest fuldførte uddannelse

For alle unge i populationen registreres den højest fuldførte uddannelse ved udgangen af det pågældende tællingsår. Udover de kompetencegivende uddannelser medtages gymnasiet som en del af de afsluttede uddannelser.

Personerne får koblet højest fuldførte uddannelse på, og inddeles i gymnasial uddannelse, erhvervsuddannelse, videregående uddannelse og ingen uddannelse. Personer med et suppleringskursus som højest fuldførte uddannelse placeres under gymnasial uddannelse efter aftale med Uddannelsesdepartementet. Suppleringskurserne har ISCED2011 niveau 4, og der kræves en gymnasial uddannelse for at kunne blive optaget.

Grønlands Statistiks register over højest fuldførte uddannelse omfatter kun personer med bopæl i Grønland. Oplysninger om højest fuldførte uddannelse for populationen er derfor den højest fuldførte uddannelse på tidspunktet for den nærmest foregående registrering i Grønlands Statistiks befolkningsregister. Personer på længerevarende uddannelsesophold udenfor Grønland kan derfor have et højere uddannelsesniveau end det fremgår af nærværende statistik.

Ændringer siden seneste opgørelse

Uddannelsesstøtteforvaltningens register er et levende register, hvor der løbende foretages korrektion også af tidligere års indtastninger. De registreringer der ligger til grund for nærværende publikation er ændret således at der konsekvent bruges de samme oplysninger om igangværende uddannelsesforløb som ligger til grund for Grønlands Statistiks seneste publikationer om højest fuldførte uddannelse og uddannelsesforløb.

Data før 2016 findes i arkivet under Uddannelse.

Signatur forklaring:

... Oplysninger foreligger ikke
.. Oplysninger for usikre til at angives eller diskretionshensyn
. Tal kan efter sagens natur ikke forekomme
0 Mindre end halvdelen af den anvendte enhed
- Nul
* Foreløbigt eller anslået tal

Eventuel henvendelse
Samo Nielsen
snie@stat.gl

Uddannelse

Grønlands Statistik
Postboks 1025 · 3900 Nuuk
Tlf.: +299 34 57 70
www.stat.gl · e-mail: stat@stat.gl

