

## Unge uddannelse og beskæftigelse

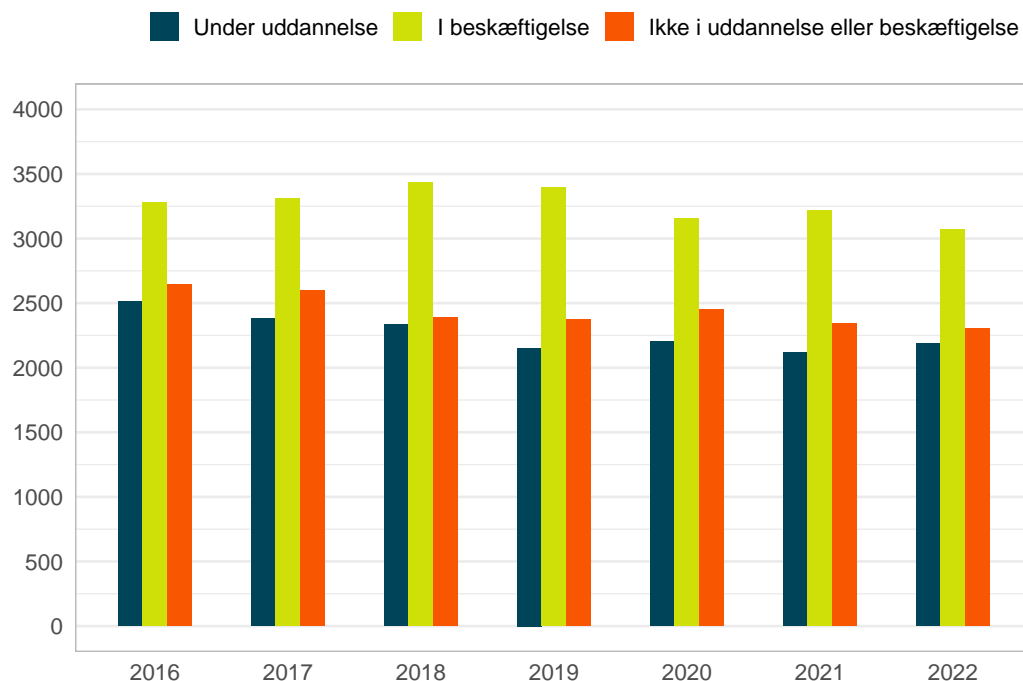
### Uddannelse og beskæftigelse for unge 2022

Ved udgangen af 2022 var 5.253 eller 70 pct. af de grønlandske unge mellem 16 og 25 år tilknyttet uddannelsessystemet eller arbejdsmarkedet. 29 pct. af de unge var aktive i uddannelse på efterskole eller niveau over grundskolen, og 41 pct. var i beskæftigelse.

Andelen af unge der hverken var uddannelsesaktive eller i beskæftigelse udgjorde 30 pct. i 2022. Andelen er faldet 1 procentpoint siden 2016. I samme periode er andelen af unge i beskæftigelse steget med 2 procentpoint, mens de unge i uddannelse er faldet med 1 procentpoint.

I forbindelse med opdateringen af statistikken om befolkningens uddannelsesprofil for 2023 er der opdaget en fejl i opgørelsen for året 2022. Nogle uddannelsesoplysninger om personer, der enten er indvandret eller færdiggjorde en uddannelse i 2022, var ved en fejl ikke inkluderet. Denne fejl er nu blevet rettet i den aktuelle udgivelse, hvilket betyder, at uddannelsesniveaue for 2022 nu er højere end det, der blev rapporteret i sidste års udgivelse.

**Figur 1. Unge mellem 16 og 25 år efter registrering, 2016-2022**



Kilde: Grønlands Statistik - se tal i Statistikbanken (<http://bank.stat.gl/UDDUMG3>).

Note: Tabellen inkluderer personer på efterskole- og uddannelsesforløb udenfor Grønland.

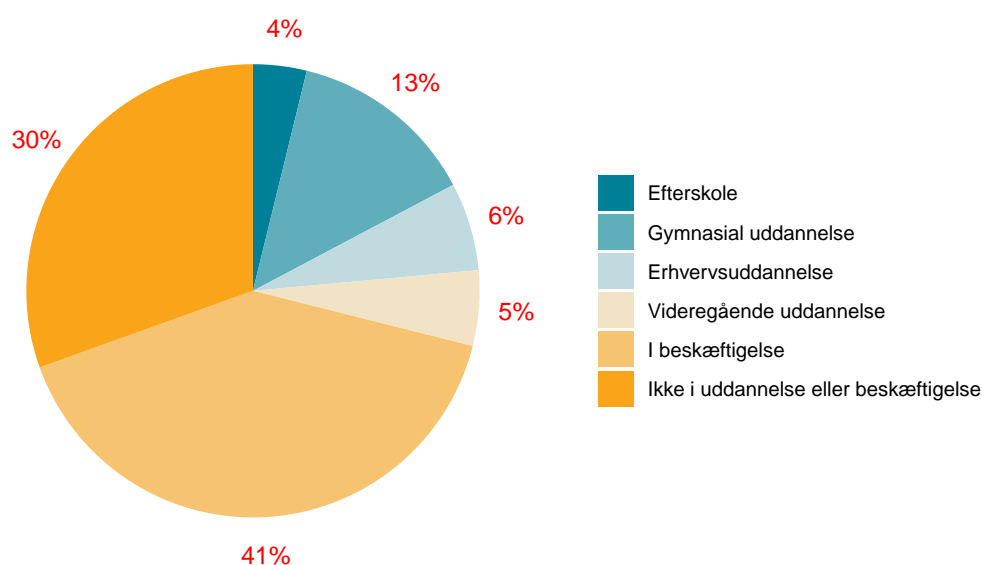
## Ungemålgruppen

Denne publikation belyser de grønlandske unge og deres tilknytning til arbejdsmarkedet og uddannelsessystemet. De unge, der hverken er under uddannelse eller i beskæftigelse, benævnes ungemålgruppen.

Ungemålgruppen omfatter både ledige unge, og unge, der ikke søger arbejde. I ungemålgruppen findes også personer, der er registreret på et uddannelses-forløb, der ikke indgår i Uddannelsesstøtteforvaltningens register jvf. metodeafsnittet.

Nedenfor er de 7.557 unge i 2022 i populationen illustreret. Unge, der både er uddannelsesaktive og i beskæftigelse, er kun registreret som uddannelsesaktive. De unge, der er uddannelsesaktive, er yderligere inddelt i efterskole, ungdomsuddannelse og videregående uddannelse.

**Figur 2. Registrering for unge mellem 16 og 25 år i 2022**



Kilde: Grønlands Statistik - se tal i Statistikbanken (<http://bank.stat.gl/UDDUMG3>).

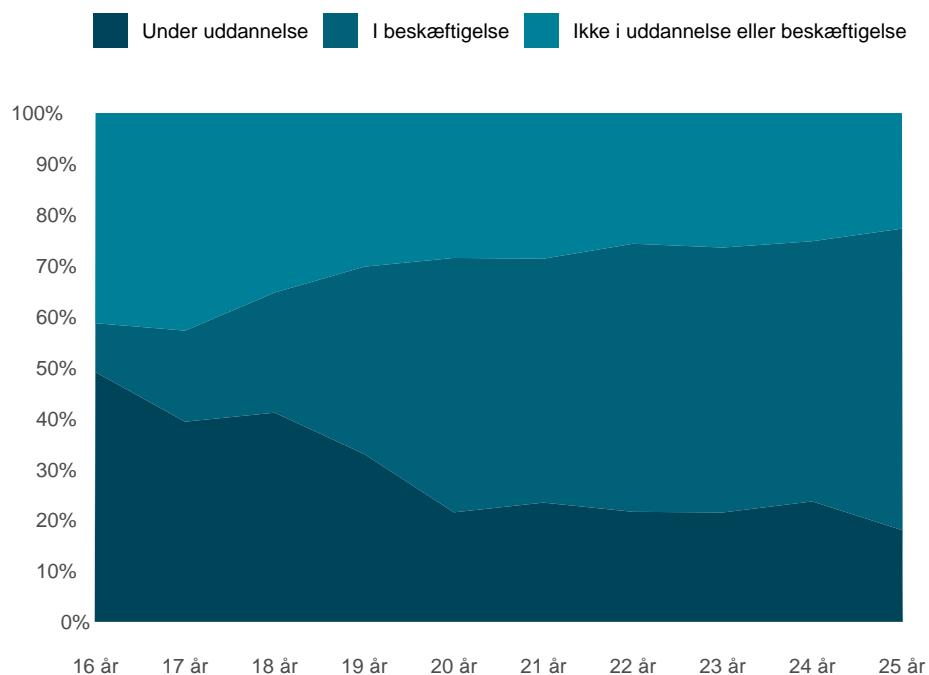
### Flest helt unge i ungemålgruppen

Andelen af uddannelsesaktive personer faldt i takt med alderen i 2022. 43 pct. af de 16-18 årige var under uddannelse, mens det var 18 pct. af de 25-årige.

Andelen af personer i beskæftigelse steg støt med alderen. Hos de 16-18-årige var 17 pct. i beskæftigelse, men det hos de 25-årige var 59 pct.

Andelen af personer i ungemålgruppen faldt også med alderen. Hos de 16-18 årige var 40 pct. hverken i beskæftigelse eller under uddannelse, mens 23 pct. af de 25-årige var i ungemålgruppen ved udgangen af 2022.

**Figur 3. Unge mellem 16 og 25 år efter alder og registrering, 2022**

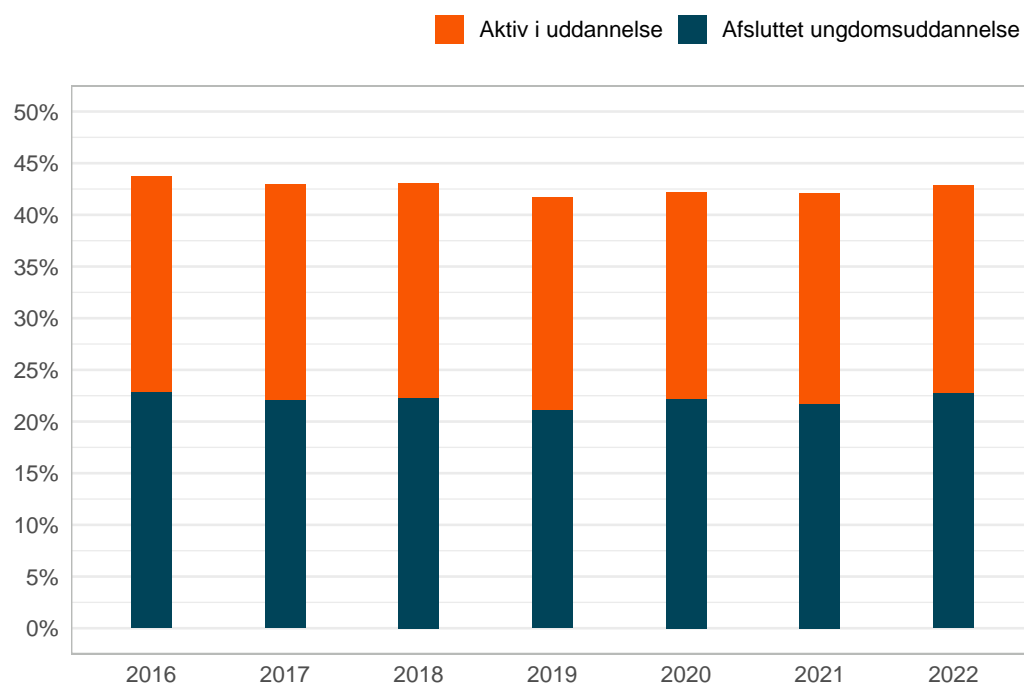


Kilde: Grønlands Statistik - se tal i Statistikbanken (<http://bank.stat.gl/UDDUMG3>).

### Andelen af unge med en ungdomsuddannelse

43 pct. af de unge mellem 16-25 år var aktivt under uddannelse, eller havde gennemført en ungdomsuddannelse i 2022.

**Figur 4. Andelen af unge mellem 16-25 år, som har afsluttet eller er aktiv på en ungdomsuddannelse, 2016-2022**



Kilde: Grønlands Statistik - se tal i Statistikbanken (<http://bank.stat.gl/UDDUMG3>).

Note: Aktiv på uddannelse inkluderer kun studerende der ikke tidligere har gennemført en ungdomsuddannelse.

## Ungemålgruppens bopæl som 12 årig

Mere end 40 pct. af de unge fra Qaanaaq og Tasiilaq tilhører ungemålgruppen mod et landsgennemsnit på 32 pct. Ungemålgruppen fra Qaanaaq er reduceret fra 48 pct. i 2017 til 41 pct. i 2022.

**Tabel 1. Andel i ungemålgruppen fordelt på bopæl som 12-årige; 2017-2022**

	2016	2017	2018	2019	2020	2021	2022
Nanortalik	37	31	32	34	38	36	34
Qaqortoq	32	31	24	30	28	32	33
Narsaq	32	29	30	30	29	31	33
Paamiut	36	32	34	31	33	31	32
Nuuk	27	26	25	27	26	25	25
Maniitsoq	24	27	26	25	28	28	27
Sisimiut	28	31	30	27	29	27	29
Kangaatsiaq	33	38	38	31	35	34	33
Aasiaat	29	26	27	30	30	25	27
Qasigiannguit	26	25	26	23	24	25	25
Ilulissat	31	29	29	28	31	33	28
Qeqertarsuaq	30	19	18	23	27	36	23
Uummannaq	31	28	25	27	28	31	27
Upernavik	43	42	37	38	42	37	39
Qaanaaq	42	48	36	35	45	40	41
Tasiilaq	42	53	42	46	49	44	50
Ittoqqortoormiit	46	40	34	24	29	41	36
Udenfor Grønland	31	29	26	31	30	28	26
I gennemsnit	33	32	30	30	32	32	32

Kilde: Grønlands Statistik - se tal i Statistikbanken (<http://bank.stat.gl/UDDUMG4>).

Note: Tal markeret med FED, er værdier der ligger over landsgennemsnittet.

## Samlet oversigt

**Tabel 2. Unge mellem 16-25 år efter registrering, 2017-2022**

	2016	2017	2018	2019	2020	2021	2022
Efterskole	355	352	357	280	237	229	289
Gymnasial uddannelse	1.092	1.038	1.005	955	1.018	1.016	1.015
Erhvervsuddannelse	585	575	547	515	540	473	475
Videregående uddannelse	480	417	427	403	407	397	406
I beskæftigelse	3.282	3.309	3.434	3.394	3.158	3.219	3.068
Ikke i uddannelse eller beskæftigelse	2.643	2.598	2.386	2.376	2.450	2.341	2.304
I alt	8.437	8.289	8.156	7.923	7.810	7.675	7.557

Kilde: Grønlands Statistik - se tal i statistikbanken (<http://bank.stat.gl/UDDUMG3>).

**Tabel 3. Unge mellem 16-25 år efter registrering og alder, 2022**

	16 år	17 år	18 år	19 år	20 år	21 år	22 år	23 år	24 år	25 år
Efterskole	242	47	–	–	–	–	–	–	–	–
Gymnasial uddannelse	97	220	262	181	98	47	36	25	25	24
Erhvervsuddannelse	8	32	40	50	43	70	47	64	62	59
Videregående uddannelse I beskæftigelse	–	–	1	7	26	59	66	72	100	75
Ikke i uddannelse eller beskæftigelse	68	136	174	266	388	360	363	390	404	519
I alt	292	325	260	218	221	215	177	198	199	199
I alt	707	760	737	722	776	751	689	749	790	876

Kilde: Grønlands Statistik - se tal i statistikbanken (<https://bank.stat.gl/UDDUMG3>).

**Tabel 4. Ungemålgruppe i Majoriaq forløb**

	2016	2017	2018	2019	2020	2021	2022
Registreret i Majoriaq	595	543	547	495	504	421	423
Ikke registreret	2.068	2.068	1.857	1.897	1.956	1.931	1.899
Ungemålgruppe i alt	2.663	2.611	2.404	2.392	2.460	2.352	2.322

Kilde: Grønlands Statistik - se tal i statistikbanken (<http://bank.stat.gl/UDDUMG6>).

Note: Baseret på registreringer af studiestøtte modtagere i Majoriaq forløb. Elever uden uddannelsesstøtte vil ikke fremgå.

## Metode

Denne publikation belyser de unge og deres tilknytning til arbejdsmarkedet og uddannelsessystemet.

## Datagrundlag

Der er brugt følgende datakilder til udarbejdelsen af nærværende statistik:

- Grønlands Statistiks befolkningsregister (status 1. januar).
- Uddannelsesdepartementet og Sprogcentrets registre over efterskoleelever i Grønland og i Danmark.
- Uddannelsesstøtteforvaltningens (USF) register.
- Grønlands Statistiks registre over beskæftigelse (status november).
- Grønlands Statistiks register over højeste fuldførte uddannelse.
- Selvstyret og kommunernes fælles offentlige lønsystem

## Metode

Ved samkøring af ovenstående oplysninger dannes et statistisk register, der for hver person i populationen indeholder oplysninger ultimo året om:

- Alder og køn.
- Bopæl samt bopæl ved udgang af året, hvor person fyldte 12 år.
- Igangværende uddannelsesforløb eller beskæftigelse.
- Højest fuldførte uddannelse.

### *Population*

Opgørelsen for et tællingsår omfatter personer, der ultimo året er mellem 16 og 25 år, og som i øvrigt opfylder et af nedennævnte kriterier:

Har folkeregisteradresse i Grønland både i starten og slutningen af tællingsåret (fastboende). Har folkeregisteradresse i Grønland ultimo året og har i løbet af tællingsåret færdiggjort eller afbrudt et efterskole- eller uddannelsesforløb over folkeskoleniveau udenfor Grønland. Har ikke folkeregisteradresse i Grønland ultimo året, men er i december måned i tællingsåret registeret som aktiv på et efterskole- eller uddannelsesforløb over folkeskoleniveau i eller udenfor Grønland.

### *Bopæl*

Udgangspunktet for bopælsoplysningerne er folkeregisteradressen. For personer der er registeret på en Grønlandsk uddannelsesinstitution, og som samtidig ikke er opført i folkeregisteret anvendes bopæl i året umiddelbart efter tællingsåret. Alternativt anvendes bopæl det nærmest foregående år, hvor der er registeret adresse. Enkelte uddannelsesaktive i Grønland er ikke opført i Grønlands Statistiks befolkningsregister for disse personer anvendes uddannelsesinstitutionens adresse.

Personer der er indskrevet på en uddannelsesinstitution i udlandet anføres med bopæl i udlandet, uanset om de er registeret i det grønlandske folkeregister.

Foruden den aktuelle bopæl i det pågældende år registeres også bopæl ved udgangen af de år, hvor personerne fyldte 12 år. Personer der ikke er registeret i befolkningsregisteret som 12-årige, registreres med bopæl udenfor Grønland.

Personer med bopæl i Ivittuut registres under Nuuk.

#### *Status for uddannelse eller beskæftigelse*

Det registreres om de unge i december måned i tællingsåret er aktiv i uddannelse, i beskæftigelse (november) eller ingen af delene. Registreringerne prioriteres i nævnte rækkefølge, således at en person, der både er uddannelsesaktiv og i beskæftigelse kun benævnes som værende i uddannelse. Med registrerede efterskole- og uddannelsesforløb menes forløb, der er registreret i Grønlands Statistiks uddannelsesregister. Bortset fra efterskoler registreres kun forløb med et fagligt niveau for ungdomsuddannelser eller derover (ISCED niveau 3 eller derover).

De unge, der hverken er under uddannelse eller i beskæftigelse, benævnes ungemålgruppen. Ungemålgruppen omfatter både ledige unge, og unge, der ikke søger arbejde. I ungemålgruppen kan også findes personer der afslutter folkeskolen efter de er fyldt 16 år, samt personer der er aktive på opkvalificeringskurser eksempelvis på Majoriaq (ISCED niveau 2). Desuden kan der i ungemålgruppen findes personer på uddannelsesforløb, der ikke registreres i Uddannelsesstøtteforvaltningen.

Der føres en separat statistik over andelen af ungemålgruppen optaget på Majoriaq. Denne er baseret på modtagere af uddannelsesstøtte, hvor f.eks. elever på Majoriaqs 1-årige FA forløb, som er studiestøtte berettiget. Elever uden registreringer om uddannelsesstøtte i december måned vil ikke fremgå.

#### *Højest fuldførte uddannelse*

For alle unge i populationen registreres den højest fuldførte uddannelse ved udgangen af det pågældende tællingsår. Udover de kompetencegivende uddannelser medtages gymnasiet som en del af de afsluttede uddannelser.

Personerne får koblet højest fuldførte uddannelse på, og inddeles i gymnasial uddannelse, erhvervsuddannelse, videregående uddannelse og ingen uddannelse. Personer med et suppleringskursus som højest fuldførte uddannelse placeres under gymnasial uddannelse efter aftale med Uddannelsesdepartementet. Suppleringskurserne har ISCED2011 niveau 4, og der kræves en gymnasial uddannelse for at kunne blive optaget.

Grønlands Statistiks register over højest fuldførte uddannelse omfatter kun personer med bopæl i Grønland. Oplysninger om højest fuldførte uddannelse for populationen er derfor den højest fuldførte uddannelse på tidspunktet for den nærmest foregående registrering i Grønlands Statistiks befolkningsregister. Personer på længerevarende uddannelsesophold udenfor Grønland kan derfor have et højere uddannelsesniveau end det fremgår af nærværende statistik.

#### **Ændringer siden seneste opgørelse**

Uddannelsesstøtteforvaltningens register er et levende register, hvor der løbende foretages korrektion også af tidligere års indtastninger. De registreringer der ligger til grund for nærværende publikation er ændret således at der konsekvent bruges de samme oplysninger om igangværende uddannelsesforløb som ligger til grund for Grønlands Statistiks seneste publikationer om højest fuldførte uddannelse og uddannelsesforløb.

#### *Revisioner af beskæftigelsesstatistikken*

I forbindelse med udgivelsen i 2023 blev der foretaget en revision af tal for beskæftigelse, ledighed og arbejdsstyrke fra 2016 og frem. Revisionen betyder at

beskæftigelsen øges i forhold til tidligere udgivelser, og at antallet af ledige og personer uden for arbejdsstyrken tilsvarende reduceres.

De væsentligste ændringer i metoden i forhold til tidligere er:

1. Personer på barselsorlov, som kommer umiddelbart fra beskæftigelse regnes nu som beskæftigede. Denne ændring bringer arbejdsmarkedstatistikkerne i overensstemmelse med anbefalinger fra International Labour Organization (ILO).
2. Personer som optjener hovedparten af et års indkomst fra selvstændig virksomhed regnes for at have hovedbeskæftigelse indenfor virksomhedens branche. Denne ændring betyder at perioder uden indhandling eller perioder med større indtjening fra supplerende beskæftigelse i andre brancher ikke får betydning for hovedbeskæftigelsen for personer, hvis årsindkomster primært stammer fra selvstændig virksomhed indenfor fiskeri eller fårehold.
3. Grønlands Statistik har fået adgang til nye kilder i form af det fællesoffentlige lønsystem og mere detaljerede arbejdsgiverindberetninger til Skattestyrelsen. De bedre kilder betyder, at lønindkomster fra offentlig ansættelse med større sikkerhed kan adskilles fra overførselsindkomster fra det offentlige. Denne ændring medfører en forøgelse af den offentlige beskæftigelse i form af personer der i en måned har offentlig ansættelse på mindre end halv tid.

Data før 2016 findes i arkivet under Uddannelse.

---

Signatur forklaring:

... Oplysninger foreligger ikke

.. Oplysninger for usikre til at angives eller diskretionshensyn

. Tal kan efter sagens natur ikke forekomme

0 Mindre end halvdelen af den anvendte enhed

- Nul

\* Foreløbigt eller anslået tal

Eventuel henvendelse

Samo Nielsen

snie@stat.gl

Uddannelse

Grønlands Statistik

Postboks 1025 · 3900 Nuuk

Tlf.: +299 34 57 70

www.stat.gl · e-mail: stat@stat.gl

