

Befolkningens uddannelsesprofil 2017

Publikationen er opdateret, da statistikken er revideret november 2018.

Statistikken gør det muligt at følge udviklingen i befolkningens uddannelsesniveau og uddannelsesmønstre. Ændringer i befolkningens uddannelsesniveau afspejler, ikke alene hvor mange der gennemfører kompetencegivende uddannelser, men påvirkes også af uddannelsesniveaut blandt de personer, der indvandrer og udvandrer. Endelig påvirkes befolkningens uddannelsesniveau også af uddannelsesniveaut blandt de personer der dør.

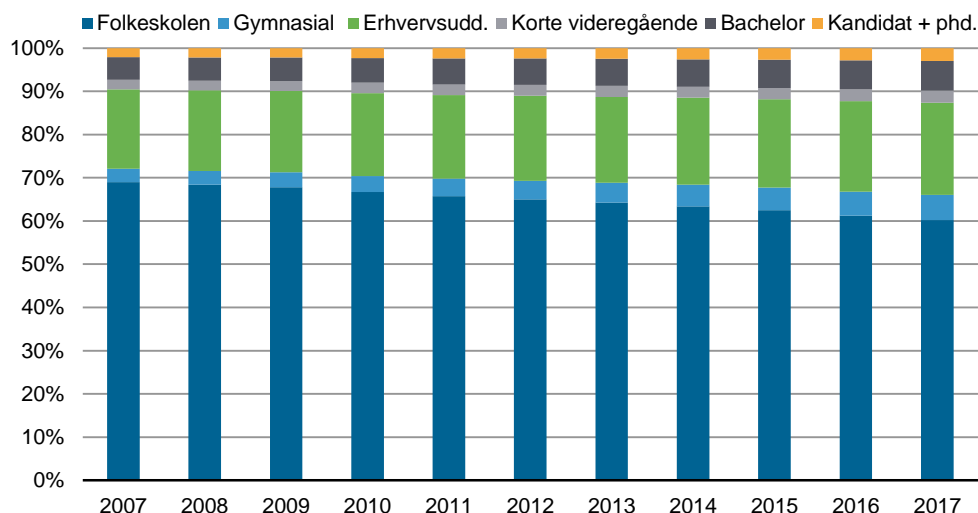
Registreringerne af uddannelsesniveaut er generelt mere dækkende hos den yngre del af befolkningen. En del af stigningen i uddannelsesniveaut kan derfor tilskrives at registreringerne af gennemførte uddannelser gradvist bliver mere dækkende (jf. metodeafsnittet sidst i nærværende publikation).

Uddannelser udover folkeskolen

Den positive udvikling i befolkningens uddannelsesniveau fortsætter. I 2017 havde 39,5 pct. af befolkningen mellem 16 – 74 år en uddannelse udover folkeskolen, hvilket er en stigning på 8,9 procentpoint på 10 år.

Heraf havde 12 pct. en videregående uddannelse, imens 27,6 pct. havde en gymnasial uddannelse, erhvervsuddannelse eller et suppleringskursus. Det er en stigning på hhv. 2,9 procentpoint og 6,1 procentpoint på 10 år.

Figur 1. Befolkningens højst fuldførte uddannelsesniveau, 2007-2017



Note: Gymnasial uddannelse omfatter også suppleringskurser.

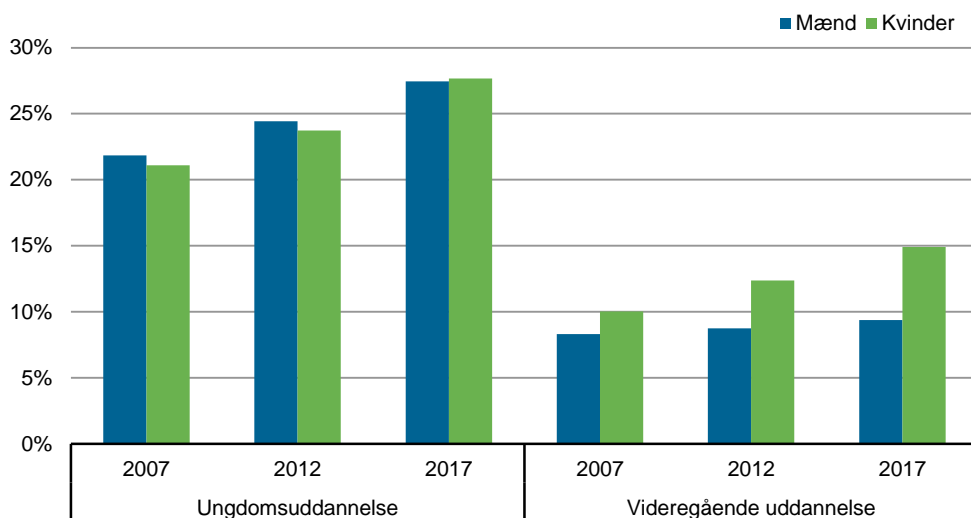
Kilde: Grønlands Statistik – se tal i Statistikbanken (<http://bank.stat.gl/UDDISCPROD>).

Højere uddannelsesniveau blandt kvinder

Der er en større andel af kvinderne, som har taget en uddannelse ud over folkeskolen. I 2017 havde 42,6 pct. af kvinderne en ungdomsuddannelse eller videregående uddannelse, mens det var 36,8 pct. af mændene.

Den største forskel er indenfor de videregående uddannelser. I 2017 havde 14,9 pct. af kvinderne en videregående uddannelse mod 9,4 pct. af mændene. Det er især andelen af kvinder med en videregående uddannelse som er steget de sidste 10 år. Stigningen indenfor de videregående uddannelser er hovedsageligt sket indenfor professionsbacheloruddannelserne.

Figur 2. Andelen af befolkningen (16-74 år) med en afsluttet uddannelse over folkeskole inddelt efter køn og år



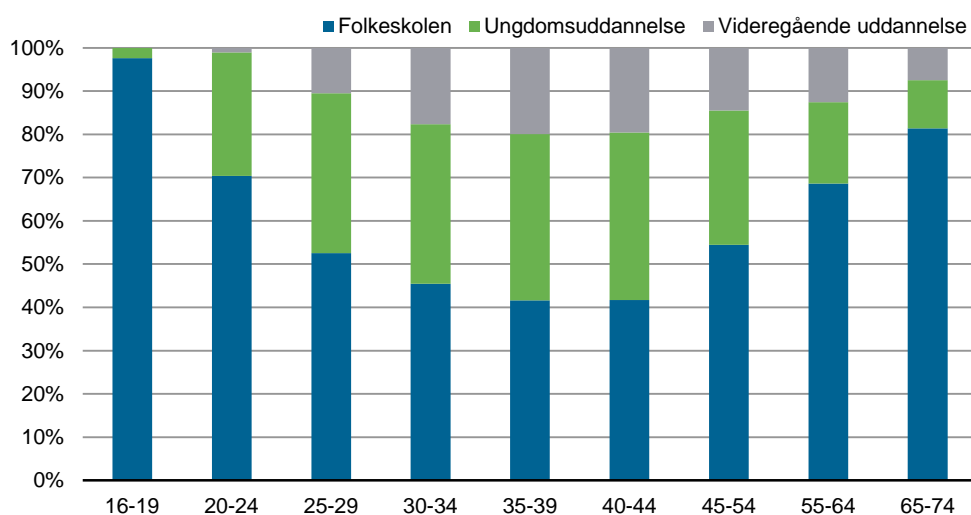
Note: Ungdomsuddannelser svarer til gymnasial- og erhvervsuddannelse + suppleringskurser.

Kilde: Grønlands Statistik – se tal i Statistikbanken (<http://bank.stat.gl/UDDISCPROG>).

Højst uddannelsesniveau blandt de 35-39-årige

Knap 30 pct. af de 20-24 årige havde en uddannelse udover folkeskolen i 2017. Andelen med en uddannelse stiger frem til aldersgruppen 35-39 årige, hvor den topper med 58,4 pct. Hos den ældre del af befolkningen falder uddannelsesniveaet igen. Registreringerne af uddannelsesniveaet er dog generelt mere dækkende hos den yngre del af befolkningen.

Figur 3. Befolkningens (16-74 år) højst fuldførte uddannelsesniveau opdelt i aldersintervaller, 2017



Note: Ungdomsuddannelser omfatter Gymnasial- og erhvervsuddannelse samt suppleringskurser.

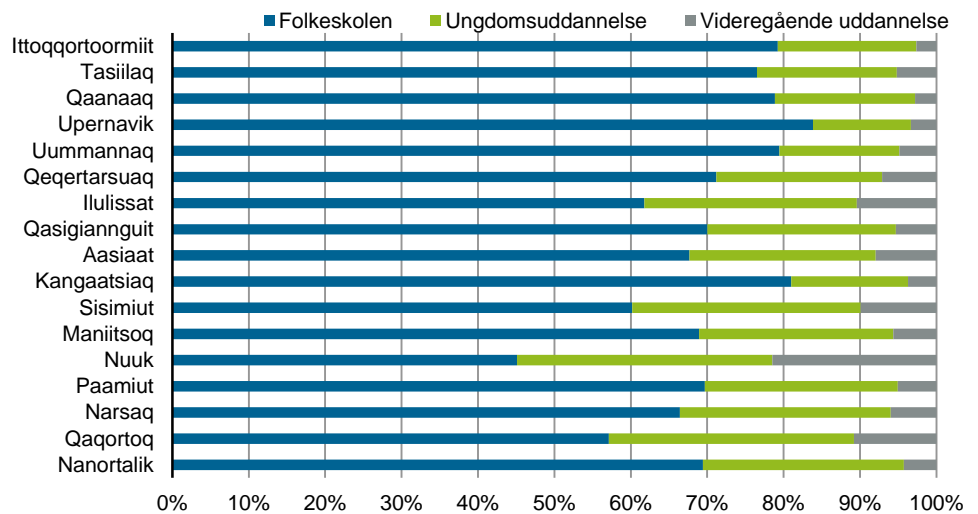
Kilde: Grønlands Statistik – se tal i Statistikbanken (<http://bank.stat.gl/UDDISCPROE>).

Uddannelsesniveaet opdelt på distrikter

Uddannelsesniveaet er størst i Nuuk distriktet, hvor 54,9 pct. af befolkningen havde en uddannelse udover folkeskolen mod et landsgennemsnit på 39,5 pct. Derefter følger distrikterne Qaqortoq og Sisimiut med henholdsvis 42,9 pct. og 39,8 pct. som dermed også ligger over landsgennemsnittet.

Det laveste uddannelsesniveau i 2017 var i distrikterne Upernavik og Kangaatsiaq, hvor henholdsvis 16,1 pct. og 19 pct. af befolkningen havde en uddannelse udover folkeskolen. Også distrikterne Uummannaq, Qaanaaq og i Østgrønland er andelen af befolkningen med en uddannelse efter folkeskolen mindre end en fjerdedel.

Figur 4. Befolkningens (16-74 år) højst fuldførte uddannelsesniveau opdelt på distrikter, 2017



Note: Ungdomsuddannelser omfatter Gymnasial- og erhvervsuddannelse samt suppleringskurser.

Kilde: Grønlands Statistik – se tal i Statistikbanken (<http://bank.stat.gl/UDDISCPROE>).

Samlet overblik

Tabel 1. Befolkningens højst fuldførte uddannelse (16-74 år)

	2002	2005	2008	2011	2014	2017
Folkeskolen	28.781	28.507	28.352	28.006	26.860	25.369
Gymnasial uddannelse	1.004	1.071	1.177	1.514	1.876	2.134
Erhvervsuddannelse	6.995	7.449	7.678	8.191	8.598	9.072
Suppleringskurser	31	87	151	188	254	350
Korte videregående uddannelser	733	841	854	939	957	1.077
Bacheloruddannelse	84	129	142	192	233	262
Professionsbacheloruddannelse	1.859	2.016	1.999	2.276	2.334	2.503
Kandidat uddannelse	657	748	796	915	980	1.125
Phd.	20	20	28	32	37	47

Kilde: Grønlands Statistik – se tal i Statistikbanken (<http://bank.stat.gl/UDDISCPROD>).

Metode

Formål

Statistikken gør det muligt at følge udviklingen i befolkningens uddannelsesniveau og uddannelsesmønstre. Ændringer i befolkningens uddannelsesniveau afspejler, ikke alene hvor mange der gennemfører kompetencegivende uddannelser, men påvirkes også af uddannelsesniveauet blandt de personer, der indvandrer og udvandrer. Endelig påvirkes befolkningens uddannelsesniveau også af uddannelsesniveauet blandt de personer der dør.

Statistikken er ændret i 2018, så det kun er befolkningen mellem 16-74 år, som indgår i tabellerne. Det gør det nemmere at sammenligne befolkningens uddannelsesniveau internationalt. Derudover er der nu inkluderet nye registreringer i uddannelsesstøtteforvaltningens elevregister over efteruddannelser på grønlandske uddannelsesinstitutioner, samt uddannelserne til politibetjent og anstaltsbetjent.

Revision november 2018

Statistikken er revideret november 2018. Datasæt fra Danmarks Statistik fra perioden 2002-2006 vidste sig at være fejlbehæftet og nyt data er derfor modtaget. Derudover har Danmark Statistik fejlagtigt klassificeret grønlandske uddannelser i ISCED2011. Fejlklassificeringen er indgået i beregningen af personens højst fuldførte uddannelse, hvilket har givet for et for højt uddannelsesniveau. Revisionen har for 2017 medført, at andelen af befolkningen med en uddannelse efter folkeskolen er faldet med 122 personer, svarende til 0,3 pct.

Datagrundlag

Statistikken er udarbejdet på grundlag af følgende data:

- Personer med færdiggjorte uddannelser i Uddannelsesstøtteforvaltningens (USF) register
- Danmarks Statistiks registre over højst gennemførte uddannelse i den danske uddannelsessektor.
- Data over uddannede politibetjente fra politiskolen i Nuuk fra 2017
- Data over uddannede anstaltsbetjente fra Nuuk fra 2016 og frem
- Data indhentet af Grønlands Statistik frem til 2010 fra grønlandske uddannelser udenom USF-systemet.

Elevregisteret fra Uddannelsesstøtteforvaltningen (USF) indeholder kun data på støtteberettigede uddannelser og fra og med år 2014 oplysninger om personer på efteruddannelser på grønlandske uddannelsesinstitutioner.

Grønlands Statistik modtager årligt data fra Danmarks Statistik over befolkningens højst fuldførte uddannelse i det danske uddannelsessystem. Disse data følger ISCED 2011-standarden. Danmarks Statistik har skæringsdato for opgørelsen af fuldførte uddannelser pr. 1. oktober hvert år.

Data på forskeruddannelser i Grønland, den danske stats uddannelser i Grønland (politi- og anstaltsbetjent) og virksomheders egne uddannelsesprogrammer indgår ikke i USF's elevregister. Data på uddannede anstaltsbetjente fra 2016 og frem, samt uddannede politibetjente fra 2017 og frem, er fra opgørelsesåret 2018 indsamlet og inkluderet i datagrundlaget.

Grønlands Statistik har tidligere fået indberetninger fra de relevante virksomheder til brug for et særligt grønlandsk "Non-USF"-uddannelsesregister. Registret er ikke komplet, men de data der findes i registret frem til 2010 indgår også i statistikken over befolkningens uddannelsesniveau. De uddannelsesprogrammer som pt. ikke er inkluderet er uddannelserne til cabin crew, fragt- og transportassistent hos Air Greenland

og AFIS operatør og security-medarbejder hos Mittarfeqarfiit. Det er dog kun AFIS operatøruddannelsen som er godkendt af Departementet for Uddannelse.

Metode

Registreringer i uddannelsesregisteret korrigeres hvert år 3 år tilbage i tiden baseret på uddannelsesforløbets slutdato. Dette er gjort med henblik på at skabe ensartethed i de fremtidige uddannelsesstatistikker samtidig med, at der tages hensyn til eventuelle bagudrettede ændringer i uddannelsesregisteret.

Ved at samkøre uddannelsesoplysningerne med det grønlandske folkeregister er det muligt for Grønlands Statistik at udarbejde befolkningens uddannelsesniveau. Befolkningsregisteret er opgjort pr. 1. januar året efter, mens den højst fuldførte uddannelse er opgjort pr. 1. oktober.

Alle medborgere på min. 16 år, som Grønlands Statistik ikke har andre uddannelsesoplysninger på, antages som udgangspunkt at have bestået folkeskolens tiendeklasse.

Uddannelsesniveaut klassificeres efter International Standard Classification of Education (ISCED) 2011. Grønlands Statistik har udgivet en uddannelsesnomenklatur, der gør det muligt at se præcis, hvilke uddannelser, der indgår i et givet uddannelsesområde eller ISCED-kategori. Nomenklaturen kan findes på ww.stat.gl under Uddannelse. Klik på den seneste publikation og derefter på Metode.

Opgørelse

Statistikbanktabellerne over befolkningens uddannelsesniveau er inddelt i uddannelsesniveau, kommune, distrikt, køn og alder. Statistikken er yderligere opdelt efter bosted, uddannelsesfagområde og fødested.

Begrænsninger og faldgruber

Elevregistreringen i USF startede i 1987 med data fra begyndelsen af 1980'erne, men dækker også over enkelte uddannelser fra tidligere år. Det vil sige, at der ikke altid er fyldestgørende oplysninger om kompetencegivende uddannelser for personer født tidligere end begyndelsen af 1970'erne. Det betyder, at der er en underrepræsentation blandt de ældre medborgere i uddannelsesstatistikken.

Samtidig er der ikke information om uddannelsesniveaut for udenlandske statsborgere, som ikke har taget uddannelse i Grønland/Danmark eller boet i Danmark og fx fået uddannelsen anerkendt af Styrelsen for forskning og uddannelse. I 2017 var 1,7 pct. af befolkningen mellem 16-74 år udenlandske statsborgere, som samtidig er født udenfor Grønland og ikke har et registreret uddannelsesniveau.

Uddannelsesstatistikken bør vurderes efter disse begrænsninger.

Signatur forklaring:

- ... Oplysninger foreligger ikke
- .. Oplysninger for usikre til at angives eller diskretionshensyn
- . Tal kan efter sagens natur ikke forekomme
- 0 Mindre end halvdelen af den anvendte enhed
- Nul
- * Foreløbigt eller anslået tal

Eventuel henvendelse

Randi Mortensen

E-mail: rand@stat.gl

Revision

Grønlands Statistik
Postboks 1025 · 3900 Nuuk
Tlf.: +299 34 57 70 · Fax: +299 34 57 90
www.stat.gl · e-mail: stat@stat.gl

