

Erhvervsuddannelser og gymnasiale uddannelser 2015

I 2015 var der 1.579 påbegyndte uddannelsesforløb på de grønlandske ungdomsuddannelser, hvilket er en tilbagegang på 41 uddannelsesforløb i forhold til 2014. Der var 17 flere påbegyndte forløb på erhvervsuddannelserne, men et fald på 58 indenfor de gymnasiale uddannelser.

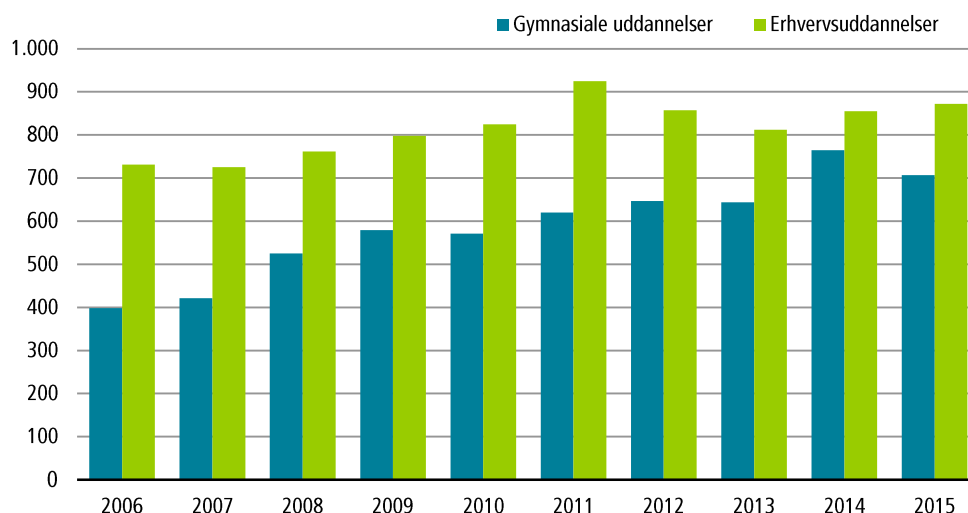
Samtidig var der 780 gennemførte uddannelsesforløb i 2015. På de gymnasiale uddannelser var flest gennemførte forløb at finde på Qeqqani Ilinniarnertuunngorniarfik (Midtgrønlands Gymnasiale Skole) med 110 forløb, mens der på erhvervsuddannelser var 59 forløb fra Campus Kujalleq og 56 forløb fra Perorsaanermik Ilinniarfik (Socialpædagogisk Seminarium).

De grønlandske ungdomsuddannelser

Grønlands Statistik har i år udvidet uddannelsesstatistikken, så det nu er muligt at se uddannelsesforløb inddelt efter de grønlandske uddannelsessteder fra 2003 til 2015. Nærværende publikation berører kun de grønlandske ungdomsuddannelser. Oplysninger om grønlandske studerende på ungdomsuddannelser i udlandet kan fortsat trækkes i Grønlands Statistiks Statistikbank.

Nedenfor på figur 1 ses påbegyndte uddannelsesforløb på de grønlandske ungdomsuddannelsessteder fordelt på gymnasiale- og erhvervsuddannelser. I 2015 var der 1.579 påbegyndte forløb.

Figur 1. Påbegyndte uddannelsesforløb i Grønland 2006-2015



Kilde: Grønlands Statistik- se tal i Statistikbanken (<http://bank.stat.gl/UDDISC11E>).

Fra 2013 og frem har der været en stigning i de påbegyndte forløb på de grønlandske erhvervsuddannelser, og i 2015 var antallet oppe på 872.

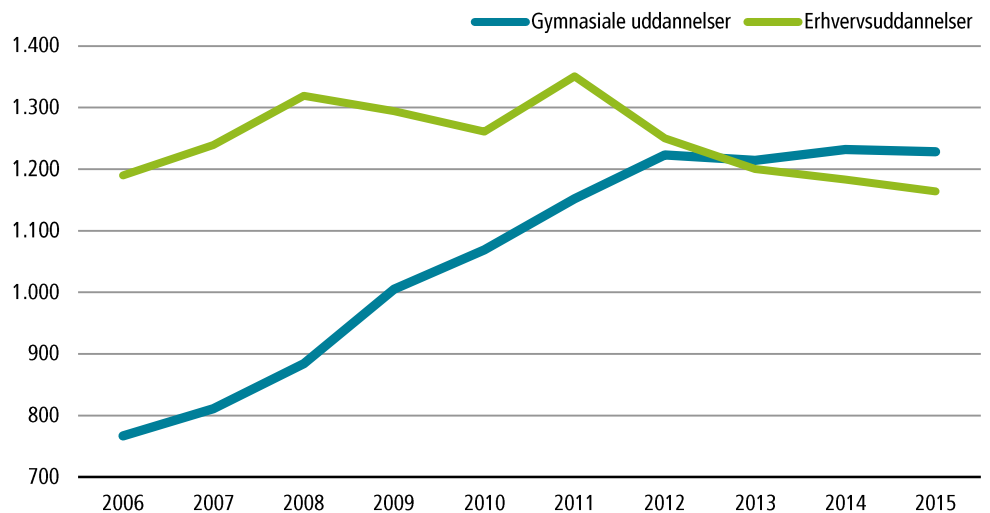
Der har generelt været en stigning af påbegyndte forløb på de grønlandske gymnasiale uddannelser siden 2006, dog med en lille tilbagegang i 2015 sammenlignet med 2014. I 2015 var der 707 påbegyndte uddannelsesforløb.

Gennemsnitsalderen for påbegyndte er steget og i 2015 var eleverne gennemsnitligt hhv. 21 år og 27 år på de gymnasiale uddannelser og erhvervsuddannelserne. Dette er ca. 2 år ældre sammenlignet med 2011.

Aktive grønlandske elever

Ved udgangen af 2015 var der 2.392 aktive elever på de grønlandske ungdomsuddannelser. Der er sket en markant stigning i antallet af aktive elever på de gymnasiale uddannelser, og siden 2006 er der næsten sket en fordobling sammenlignet med 2015. På erhvervsuddannelserne har der siden 2011 været en tilbagegang i antallet af aktive elever, og ved udgangen af 2015 var der 1.164 elever.

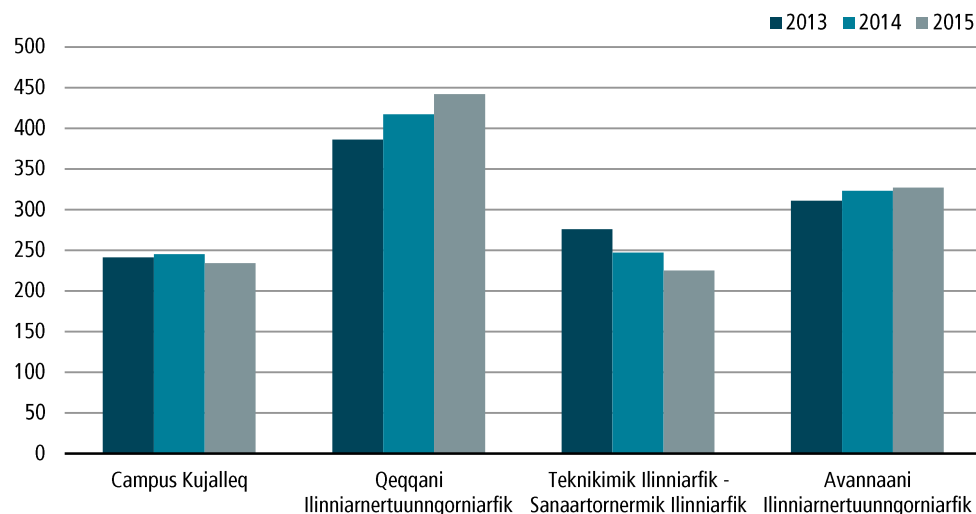
Figur 2. Aktive elever i Grønland 2006-2015



Kilde: Grønlands Statistik- se tal i Statistikbanken (<http://bank.stat.gl/UDDISC11F>).

Ultimo 2015 var 1.228 elever aktive på en gymnasial uddannelse, og nedenfor er de fire uddannelsessteder vist.

Figur 3. Aktive elever på gymnasiale uddannelser i Grønland 2013-2015

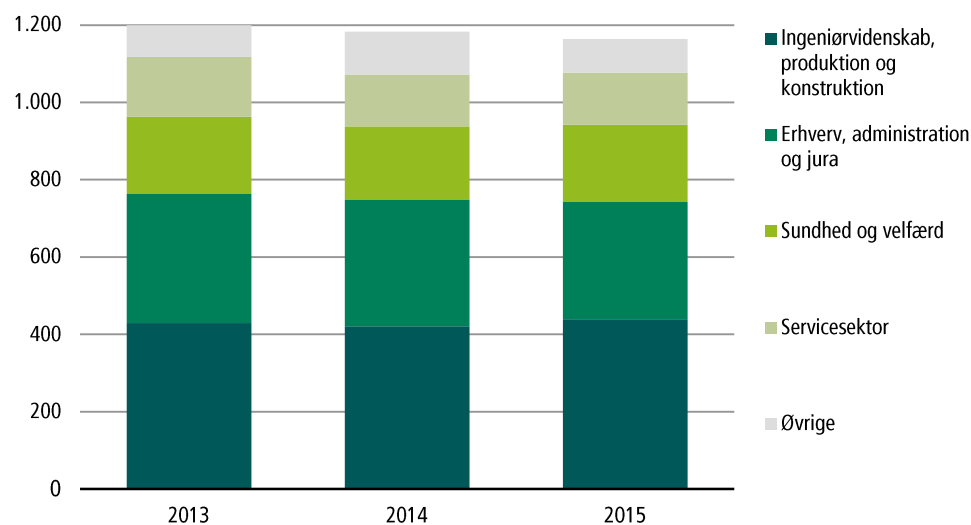


Kilde: Grønlands Statistik- se tal i Statistikbanken (<http://bank.stat.gl/UDDISC11F>).

Campus Kujalleq og Avannaani Ilinniarnertuunngorniarnfik (Nordgrønlands Gymnasium) har ligget forholdsvis stabilt i antallet af aktive elever fra 2013 til 2015 med hhv. ca. 240 og 320 elever. Qeqqani Ilinniarnertuunngorniarnfik (Midtgrønlands Gymnasiale Skole) har oplevet en fremgang og havde ved udgangen af 2015 442 aktive elever. Teknikimik Ilinniarfik - Sanaartornermik Ilinniarfik (Tech College Bygge og Anlæg) har haft en tilbagegang, og ved udgangen af 2015 var der 225 elever tilknyttet skolen.

I figuren nedenfor er sektorerne indenfor erhvervsuddannelserne illustreret.

Figur 4. Aktive elever på erhvervsuddannelser i Grønland inddelt efter sektorer 2013-2015



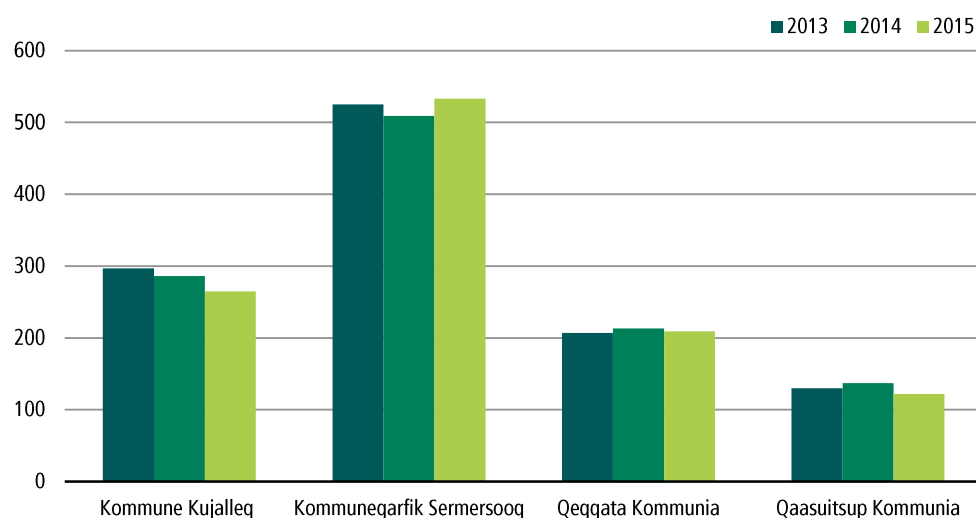
Kilde: Grønlands Statistik- se tal i Statistikbanken (<http://bank.stat.gl/UDDISC11F>).

Ingeniørvidenskab, produktion og konstruktion har henover årene haft flest aktive elever, og i 2015 var andelen 38 pct. Denne sektor omfatter f.eks.

elektrikere og tømrer. 17 pct. var aktive på en uddannelse indenfor *sundhed* og *velfærd*, som dækker over blandt andet social- og sundhedshjælpere.

Nedenfor er antallet af aktive elever på erhvervsuddannelserne inddelt efter landets fire kommuner.

Figur 5. Aktive elever på erhvervsuddannelser i Grønland inddelt efter de fire kommuner 2013-2015



Kilde: Grønlands Statistik- se tal i Statistikbanken (<http://bank.stat.gl/UDDISC11F>).

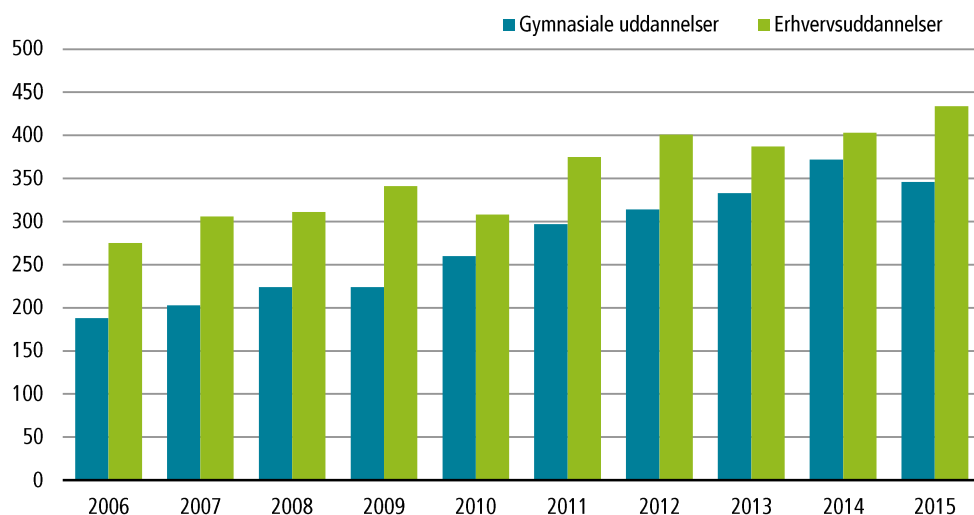
Note: Elever med skoleophold i Danmark er ikke med i denne figur.

I Kommune Kujalleq var der ved udgangen af 2015 265 aktive elever på erhvervsuddannelserne, hvoraf den største andel var at finde på Campus Kujalleq. I Kommuneqarfik Sermersooq gik 253 af kommunens 533 aktive elever på Teknikimik Ilinniarfik - Saviminilerinermik Ilinniarfik (Tech College Jern & Metal) i Nuuk ved udgangen af 2015. Og på Teknikimik Ilinniarfik - Sanaartormik Ilinniarfik (Tech College Bygge & Anlæg) i Sisimiut gik 205 af Qeqqata Kommunias 209 aktive erhvervsuddannelseselever. Qaasuitsup Kommunia havde ved udgangen af 2015 122 aktive elever, hvoraf 119 elever gik på Perorsaanermik Ilinniarfik (Socialpædagogisk Seminarium) i Ilulissat.

Gennemførte uddannelsesforløb fordelt på skoler

Siden 2006 er der årligt sket en stigning i antallet af gennemførte uddannelsesforløb. I 2015 blev 780 færdige med en ungdomsuddannelse.

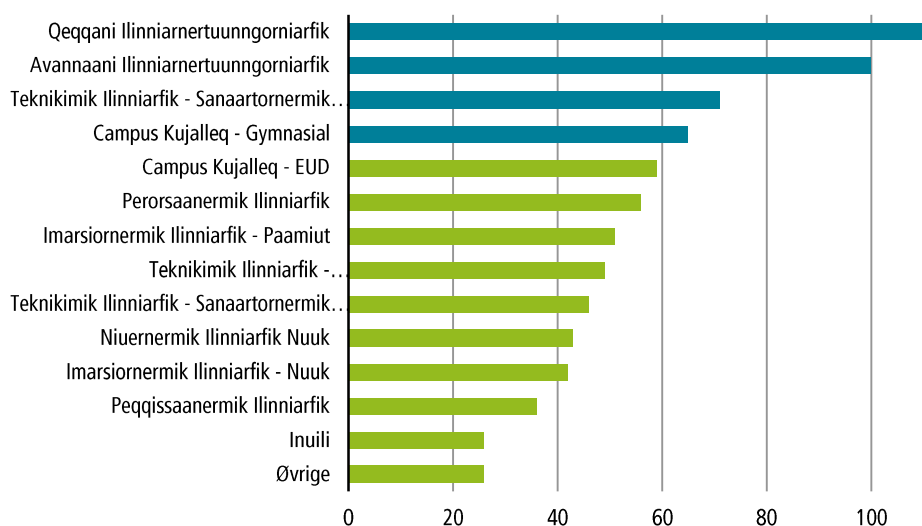
Figur 6. Gennemførte uddannelsesforløb i Grønland 2006-2015



Kilde: Grønlands Statistik- se tal i Statistikbanken (<http://bank.stat.gl/UDDISC11H>).

På figur 7 er alle skoler med ungdomsuddannelser vist. De øverste fire (blå) er de fire gymnasiale uddannelser, mens resten (grøn) er erhvervsuddannelser.

Figur 7. Gennemførte forløb i Grønland fordelt på skoler i 2015



Kilde: Grønlands Statistik- se tal i Statistikbanken (<http://bank.stat.gl/UDDISC11H>).

Note: Øvrige dækker over Upernaviarsummi nunalerinermik atuarfik (Landbrugsskolen), Kalaallisuliornermik Ilinniarnertuunngorniarfik (Nationaldragtskolen), Imarsiornermik Ilinniarnertuunngorniarfik - Uummannaq (Grønlands Maritime Center – Uummannaq), Eqquimtsuliornermik Ilinniarnertuunngorniarfik (Kunstsikolen), med manglende skoleangivelse og skoleophold i Danmark.

Af de 346 gennemførte gymnasiale uddannelsesforløb var 110 forløb fra Qeqqani Ilinniarnertuunngorniarfik (Midtgrønlands Gymnasiale Skole) og 100 forløb fra Avannaani Ilinniarnertuunngorniarfik (Nordgrønlands Gymnasium).

For erhvervsuddannelsernes 434 gennemførte forløb var 59 forløb fra Campus Kujalleq og 56 forløb fra Perorsaanermik Ilinniarnertuunngorniarfik (Socialpædagogisk Seminarium).

Samlet overblik

I perioden 2011 til 2015 har der på de gymnasiale uddannelser været 1.662 fuldførte forløb i alt, mens der på erhvervsuddannelserne er blevet fuldført 2.000 uddannelsesforløb.

Tabel 1. Antal forløb på ungdomsuddannelserne i perioden 2011-2015 fordelt på forløb

	2011	2012	2013	2014	2015
Gymnasiale uddannelser					
Påbegyndte	620	647	644	765	707
Aktive	1.152	1.223	1.214	1.232	1.228
Afbrudte	240	262	320	375	365
Fuldførte	297	314	333	372	346
Erhvervsuddannelser					
Påbegyndte	925	857	812	855	872
Aktive	1.351	1.250	1.200	1.183	1.164
Afbrudte	460	557	475	469	457
Fuldførte	375	401	387	403	434

Note: Alle opgørelser er "ved årets udgang". Bemærk, at en person kan optræde i flere grupper f.eks. både som påbegyndt og aktiv i det år vedkommende starter på sin uddannelse. Ligeledes kan en person stå som både påbegyndt og som afbrudt hvis vedkommende har haft begge statusser på en eller flere uddannelser i løbet af tællingsåret.

Kilde: Grønlands Statistik - se tal i Statistikbanken (<http://bank.stat.gl/UDDISC11E>, <http://bank.stat.gl/UDDISC11F>, <http://bank.stat.gl/UDDISC11G> og <http://bank.stat.gl/UDDISC11GH>).

På de gymnasiale uddannelser har der været en positiv udvikling henover alle forløb. Dog er der i 2015 sket et lille fald, hvor af det største er ved det fuldførte forløb.

I de seneste par år har der været et fald i antal elever på aktive og afbrudte uddannelsesforløb på erhvervsuddannelserne, mens der har været en lille stigning i de påbegyndte og fuldførte forløb.

Metode

Metode

Grønlands Statistik vil fremadrettet kun opgøre uddannelsesstatistik efter UNESCO's internationale standard ISCED2011.

Forud for denne publikation har Grønlands Statistik revideret uddannelsesstatistikken for at sikre sammenlignelighed over tid. Revisionen ændrer ikke væsentligt i forhold til tidligere offentliggjorte tal

Fremadrettet vil de seneste tre års tal være foreløbige, mens tidligere tal vil være endelige. I nærvende publikation er tallene fra 2012 og frem til 2015 derfor foreløbige.

Data

Uddannelsesstatistikken i denne publikation baserer sig på administrative data fra Uddannelsesstøtteforvaltningen (USF).

Inden Grønlands Statistik kan tælle på dette datagrundlag skal USF-data gennemgå en række logiske kontroller, valideringer og efterbehandlinger.

Et dokument, der beskriver disse kan findes på www.stat.gl under Uddannelse. Klik på den seneste publikation og derefter på Metode.

Dokumentet hedder: "*Validering af USF Uddannelsesdata.pdf*"

Tællingsenheder

I uddannelsesstatistikken er den enhed der tælles Uddannelsesforløb.

Et uddannelsesforløb er en person på en uddannelse. Det betyder, at der ikke er helt lighed mellem antal uddannelsesforløb og personer. Eksempelvis kan en studerende godt nå at starte på én uddannelse, afbryde denne og så starte på en ny uddannelse, alt inden for samme tællingsår. Det eneste tidspunkt man kan sige, at der helt sammenfald mellem uddannelsesforløb og personer er i opgørelsen af aktive studerende på de enkelte uddannelser. Denne opgørelse sker ved årets udgang, og man kan kun være aktiv på én uddannelse ad gangen.

Uddannelsesstatistikken arbejder med tællingsår. Det følger kalenderåret og betyder, at der tælles på de aktiviteter, der er foregået i løbet af året undtagen i de tilfælde – som for aktive studerende – hvor der tælles på ét bestemt tidspunkt nemlig ved udgangen af året.

ISCED2011

Som et af de første områder i verden er Grønland nu i stand til at opgøre uddannelser efter UNESCO's ISCED2011-standard. Et udviklingsarbejde med deltagelse af Grønlands Statistik og Departementet for Uddannelse, Kultur, Forskning og Kirke har gjort dette muligt.

Nomenklatur

Grønlands Statistik har udgivet en uddannelsesnomenklatur, der gør det muligt at se præcis, hvilke uddannelser, der indgår i et givet uddannelsesområde eller ISCED2011-kategori.

Nomenklaturen har form af et Excel-regneark og kan findes på ww.stat.gl under Uddannelse. Klik på den seneste publikation og derefter på Metode. Regnearket hedder: "Nomenklatur med ISCED2011 Maj2015.xlsx".

Signatur forklaring:

- ... Oplysninger foreligger ikke
- .. Oplysninger for usikre til at angives eller diskretionshensyn
- . Tal kan efter sagens natur ikke forekomme
- 0 Mindre end halvdelen af den anvendte enhed
- Nul
- * Foreløbigt eller anslået tal

Eventuel henvendelse

Daniela Sveegaard
E-mail: DANS@stat.gl

Uddannelse

Grønlands Statistik
Postboks 1025 · 3900 Nuuk
Tlf.: +299 34 57 70 · Fax: +299 34 57 90
www.stat.gl · e-mail: stat@stat.gl

