

## Befolkningens uddannelsesprofil 2014

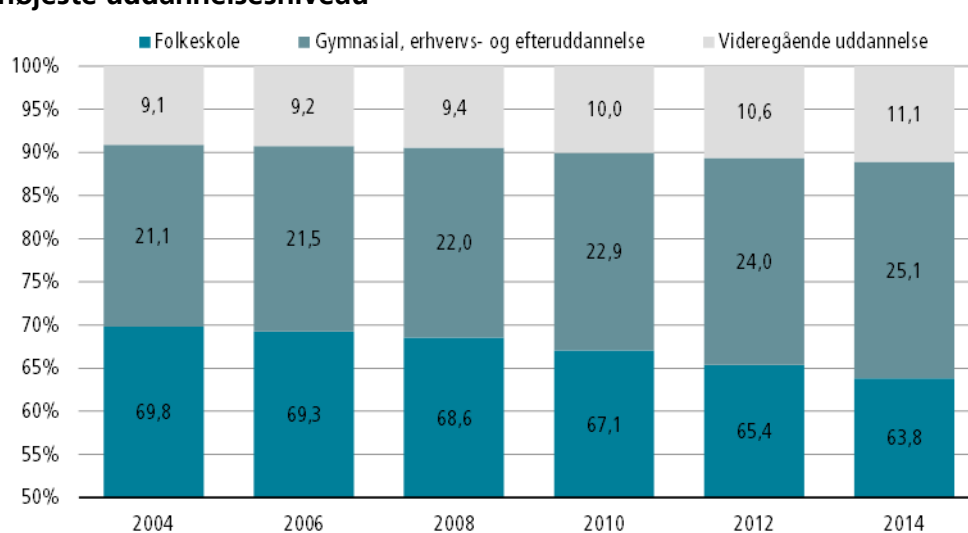
Henover de sidste ti år er der sket en positiv udvikling i befolkningens uddannelsesniveau. I 2014 havde 36,2 pct. af befolkningen over 16 år en uddannelse over folkeskoleniveau. Det er 6 procentpoint flere end for ti år siden.

Især de gymnasiale uddannelser og erhvervsuddannelserne er populære, men der er også kommet flere professionsbachelorere. Professionsbachelorere udgjorde i 2014 over halvdelen af personerne med en videregående uddannelse.

### Over en tredjedel har en uddannelse over folkeskolen

Figur 1 nedenfor viser højeste fuldførte uddannelsesniveau for personer over 16 år henover de sidste ti år. I 2014 havde 36,2 pct. en uddannelse over folkeskolen. Det er en stigning på 6 procentpoint siden 2004.

**Figur 1. Befolkningen over 16 år opgjort ultimo år og inddelt efter højeste uddannelsesniveau**

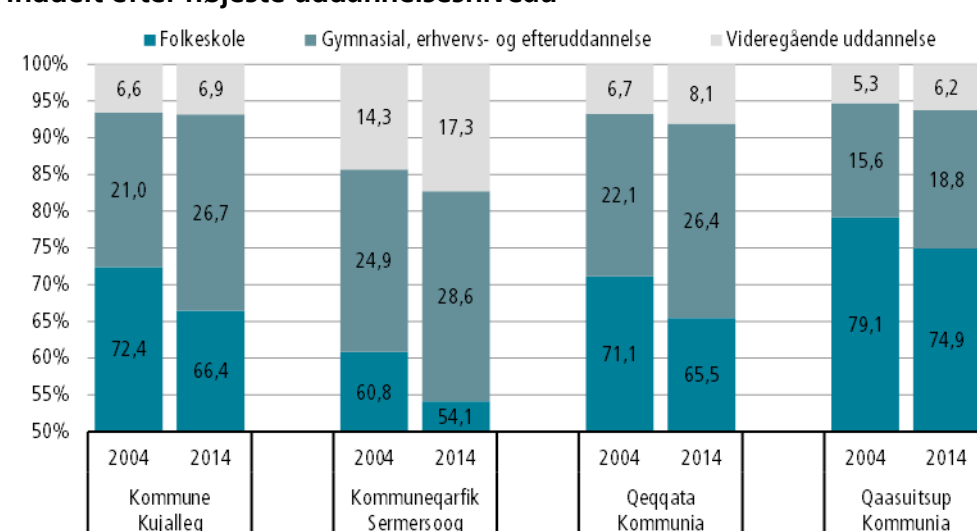


Kilde: Grønlands Statistik- se tal i Statistikbanken (<http://bank.stat.gl/UDDISCPROB>).

Det er især de gymnasiale uddannelser og erhvervsuddannelserne, der bliver valgt, men der er også kommet flere professionsbachelorere i befolkningen. I 2014 havde 15.440 personer over 16 år en uddannelse udover folkeskolen, hvor af 10.447 personer havde en gymnasial eller erhvervsuddannelse som højest fuldførte uddannelse.

Nedenfor er befolkningen over 16 år inddelt efter landets fire kommuner. Her ses det også, at andelen af personer med en uddannelse over folkeskolen er steget i alle kommuner de sidste ti år.

**Figur 2. Befolkningen i kommunerne over 16 år opgjort ultimo år og inddelt efter højeste uddannelsesnivea**



Note: Personer bosat udenfor kommunerne er ikke med i figuren.

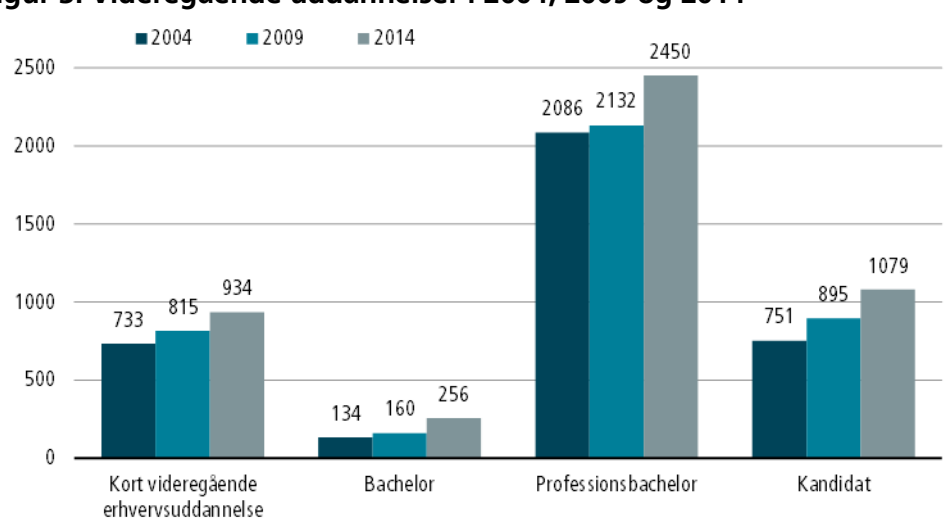
Kilde: Grønlands Statistik- se tal i Statistikbanken (<http://bank.stat.gl/UDDISCPROB>).

Andelsmæssigt er der sket den største stigning i Kommuneqarfik Sermersooq, hvor andelen af personer med en uddannelse over folkeskolen er steget med 6,7 procentpoint henover de sidste ti år. Ses der på de gymnasiale, erhvervs- og efteruddannelserne er der i Kommune Kujalleq sket den største udvikling med en stigning på 5,7 procentpoint.

### Videregående uddannelser

Antallet af personer med en videregående uddannelser er steget de sidste ti år, og i 2014 havde 4.719 personer en videregående uddannelse.

**Figur 3. Videregående uddannelser i 2004, 2009 og 2014**



Note: Kandidat omfatter også professionskandidat, Ph.d. og doktorgrad

Kilde: Grønlands Statistik- se tal i Statistikbanken (<http://bank.stat.gl/UDDISCPROB>).

Lidt over halvdelen af personerne med en videregående uddannelse havde en professionsbachelor, hvor af flest var at finde indenfor 'sundhed og velfærd' samt 'uddannelse'. Disse uddannelser dækker blandt andet over hhv. socialpædagoger og folkeskolelærere. 22,9 pct. af befolkningen med en videregående uddannelse havde en uddannelse på kandidatniveau, hvilket omfatter blandt andet læger, jurister og økonomer.

## Befolkningens højst fuldførte uddannelsesniveau

Tabellen nedenfor viser befolkning i Grønland fordelt på uddannelsesniveauer fra 2002 og frem til 2014.

**Table 1. Befolkningens uddannelsesprofil opgjort ultimo året og fordelt på højst fuldførte uddannelsesniveau og år**

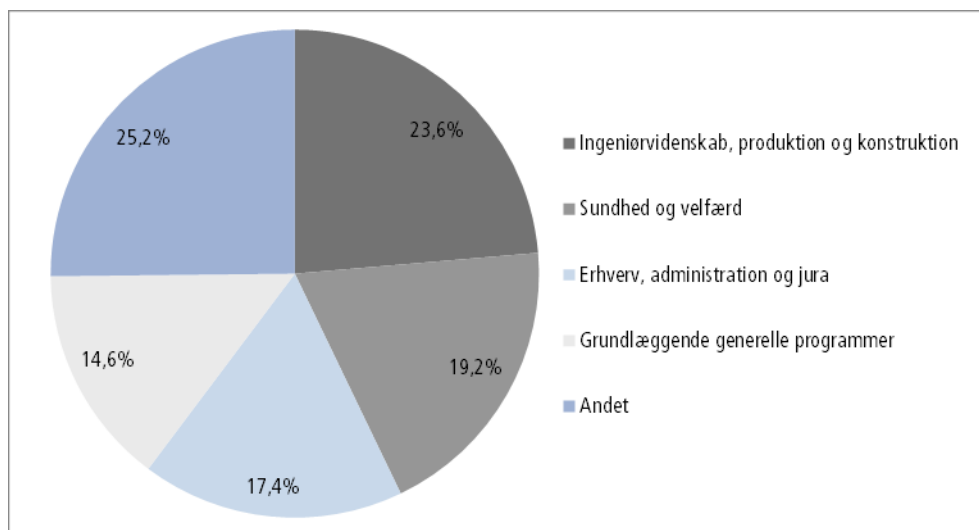
	2002	2004	2006	2008	2010	2012	2014
<b>Ingen uddannelse</b> .....	2.652	2.585	2.547	2.440	2.556	2.375	2.322
<b>Førskole, vuggestue, dagpleje</b> ....	2.878	2.656	2.631	2.496	2.430	2.451	2.410
<b>Folkeskole 1. klasse</b> .....	7.220	6.988	6.519	6.173	5.839	5.669	5.538
<b>Folkeskole 6. klasse</b> .....	3.013	3.098	3.059	2.881	2.756	2.553	2.388
<b>Folkeskole 10. klasse</b> .....	29.443	29.364	29.331	29.199	29.109	28.575	27.886
<b>Gymnasieuddannelse</b> .....	1.067	1.167	1.217	1.300	1.536	1.786	2.056
<b>Erhvervsuddannelse</b> .....	6.999	7.348	7.476	7.659	7.987	8.233	8.421
<b>Almen efteruddannelse</b> .....	23	55	92	139	163	199	241
<b>Erhvervsefteruddannelse</b> .....	3	4	4	3	3	3	3
<b>Kort videregående</b>							
<b>erhvervsuddannelse</b> .....	654	733	766	797	857	922	934
<b>Bachelor</b> .....	99	134	142	152	176	210	256
<b>Professionsbachelor</b> .....	1.921	2.086	2.042	2.073	2.242	2.384	2.450
<b>Kandidat</b> .....	668	711	784	822	901	932	1.000
<b>Professionskandidat</b> .....	14	16	15	30	29	39	43
<b>Ph.D. og doktorgrad</b> .....	22	24	23	30	31	39	36
<b>Alle</b>	56.676	56.969	56.648	56.194	56.615	56.370	55.984

Kilde: Grønlands Statistik- se tal i Statistikbanken (<http://bank.stat.gl/UDDISCPROA>).

## Flest er uddannet indenfor 'ingeniørvidenskab, produktion og konstruktion'

Figur 4 herunder illustrerer befolkningen i 2014 over 16 år og med en uddannelse over folkeskolen. Uddannelserne er inddelt efter sektorer, og der skelnes ikke mellem uddannelsesniveauer.

**Figur 4. Befolkningen i 2014 over 16 år og med en uddannelse over folkeskolen inddelt i sektorer**



Kilde: Grønlands Statistik- se tal i Statistikbanken (<http://bank.stat.gl/UDDISCPROB>).

3.650 personer havde i 2014 en uddannelse indenfor 'Ingeniørvidenskab, produktion og konstruktion' og de udgjorde dermed den største andel af sektorerne med 23,6 pct. Under denne sektor findes blandt andet tømrere, malere og elektrikere under erhvervsuddannelserne samt blandt andet diplom ingeniører indenfor Arktisk Teknologi under de videregående uddannelser. Sektorerne indenfor 'sundhed og velfærd' har den næststørste andel med 2.967 personer, og her findes blandt andet social- og sundhedshjælpere, socialrådgivere samt sygeplejersker. 'Erhverv, administration og jura' dækker bl.a. over uddannelser indenfor økonomi, mens 'grundlæggende generelle programmer' primært dækker over de gymnasiale uddannelser.

## Metode

Denne publikation er udarbejdet på grundlag af data, der stammer fra tre kilder:

- Studerende i Uddannelsesstøtteforvaltningens (USF) register over færdiggjorte uddannelser
- Danmarks Statistiks registre over gennemførte uddannelser i den danske uddannelsessektor – de såkaldte HFFU-registre
- Data indhentet af Grønlands Statistik indtil 2010 fra grønlandske uddannelser udenom USF-systemet - de såkaldte "Non-USF"-uddannelser

Alle medborgere over 17 år, som Grønlands Statistik ikke har andre uddannelsesoplysninger på, antages som udgangspunkt at have gennemført folkeskolens tiendeklasse.

Nogle uddannelser fra 1980'erne og tidligere er heller ikke med i uddannelsesstatistikken, da der mangler oplysninger om eksaminer, svendebreve osv.

En detaljeret gennemgang af Grønlands Statistiks anvendelse af data til uddannelsesstatistik, herunder valideringsrutiner, kan findes på vores hjemmeside [www.stat.gl](http://www.stat.gl) under Uddannelse. Klik på den nyeste version af *Befolkningens uddannelsesprofil* og derefter på Metode. Dokumentet hedder: "*Metode til HFUsdata.pdf*".

## ISCED2011

Grønland opgør nu udelukkende uddannelser efter UNESCO's ISCED2011-standard. Et udviklingsarbejde med deltagelse af Grønlands Statistik og Departementet for Uddannelse, Kultur, Forskning og Kirke har gjort dette muligt.

## Nomenklatur

Grønlands Statistik har udgivet en uddannelsesnomenklatur, der gør det muligt at se præcis, hvilke uddannelser, der indgår i et givet uddannelsesområde eller ISCED-kategori, men også hvilken grønlandsk eller ISCED-kategori enhver grønlandsk uddannelse er placeret i.

Nomenklaturen har form af et Excel-regneark og kan findes på [ww.stat.gl](http://ww.stat.gl) under Uddannelse. Klik på den seneste publikation og derefter på Metode. Regnearket hedder: "*Nomenklatur med ISCED2011 FEB2015.Xlsx*".

Nomenklaturen indeholder også de relevante kategoriseringshierarkier.

---

Signatur forklaring:

- ... Oplysninger foreligger ikke
- .. Oplysninger for usikre til at angives eller diskretionshensyn
- . Tal kan efter sagens natur ikke forekomme
- 0 Mindre end halvdelen af den anvendte enhed
- Nul
- \* Foreløbigt eller anslået tal

Eventuel henvendelse

Daniela Sveegaard  
E-mail: [DANS@stat.gl](mailto:DANS@stat.gl)

Uddannelse

Grønlands Statistik  
Postboks 1025 · 3900 Nuuk  
Tlf.: +299 34 57 70 · Fax: +299 34 57 90  
[www.stat.gl](http://www.stat.gl) · e-mail: [stat@stat.gl](mailto:stat@stat.gl)

