

Erhvervsgrunduddannelser og gymnasiale uddannelser 2013

I 2013 var gennemsnitsalderen for nye elever på erhvervsgrunduddannelser 26 år ved årets udgang, mens den på de gymnasiale uddannelser var 20 år. Denne tendens har vist sig at være gældende i hele perioden 2003-2013. I alt fuldførte 389 elever en erhvervsgrunduddannelse i 2013 mens 334 fuldførte en gymnasial uddannelse.

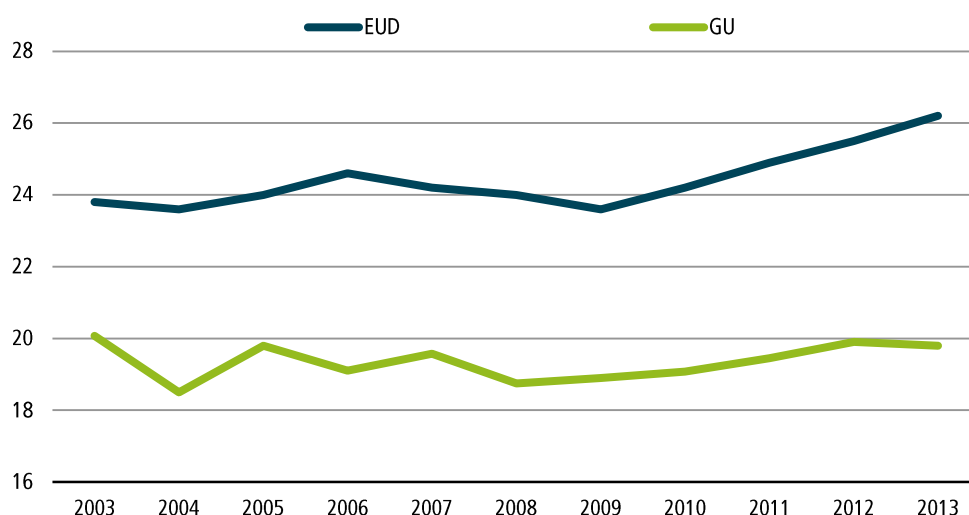
57 pct. af alle elever, der påbegyndte en ungdomsuddannelse i 2013, startede på en erhvervsgrunduddannelse. Med 31 pct. havde studieretningerne indenfor ingeniørvidenskab, produktion og konstruktion størst tilslutning på erhvervsgrunduddannelserne.

Med ca. 30 år var alderspræsidenterne i 2013 ved skolestart på erhvervsgrunduddannelserne at finde på studieretningerne indenfor sundhed og velfærd, mens studieretningerne indenfor information- og kommunikationsteknologier havde den laveste gennemsnitsalder på 24 år.

De voksnes ungdomsuddannelse

Nye elevers gennemsnitsalder er højere på erhvervsgrunduddannelserne (EUD) end på de gymnasiale uddannelser (GU), se figur 1.

Figur 1. Gennemsnitsalder ved start på ungdomsuddannelser 2003-2013

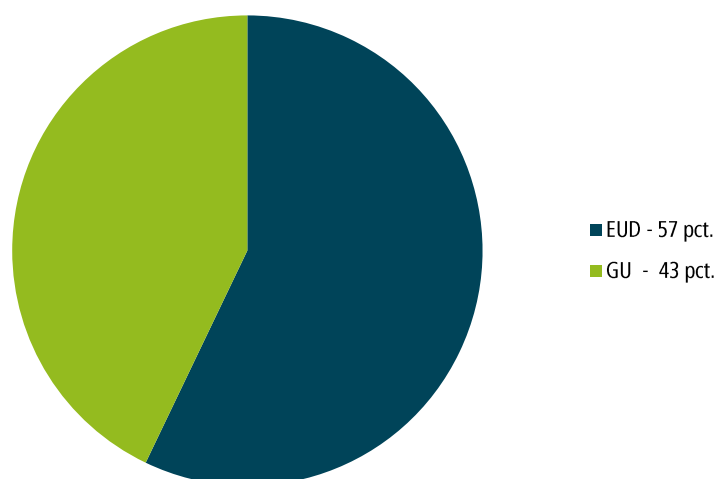


Kilde: Grønlands Statistik- se tal i Statistikbanken (<http://bank.stat.gl/UDDEUDA> og <http://bank.stat.gl/UDDGYMA>).

Gennemsnitsalderen for påbegyndte elever på erhvervsgrunduddannelserne er steget fra knap 24 år til ca. 26 år ved årets udgang i perioden 2003 til 2013, mens gennemsnitsalderen på de gymnasiale uddannelser har ligget jævnt mellem 18 og 20 år. Henover perioden for alle ungdomsuddannelserne har gennemsnitsalderen for mænd og kvinder været hhv. ca. 22 år og 23 år.

Figur 2 nedenfor illustrerer fordelingen af påbegyndte elever på ungdomsuddannelserne i 2013. Med 57 pct. var tilslutningen størst på erhvervsgrunduddannelserne, hvor andelen af mandlige og kvindelige elever var lige stor. Af de nye elever på de gymnasiale uddannelser var 61 pct. kvinder.

Figur 2. Fordeling af nye elever på erhvervsgrunduddannelser og gymnasiale uddannelser i 2013

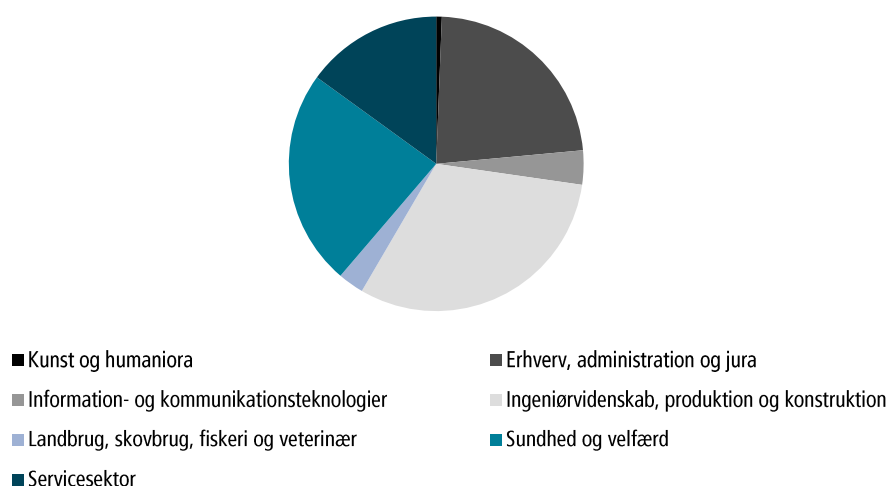


Kilde: Grønlands Statistik- se tal i Statistikbanken (<http://bank.stat.gl/UDDEUDA> og <http://bank.stat.gl/UDDGYMA>).

Erhvervsgrunduddannelserne

I 2013 var andelen af nye elever ved erhvervsgrunduddannelserne størst på studieretningerne indenfor ingeniørvidenskab, produktion og konstruktion med 31 pct. Den mindste tilslutning var indenfor kunst og humaniora med ca. 1 pct.

Figur 3. Andel af påbegyndte elever på erhvervsgrunduddannelsernes studieretninger i 2013

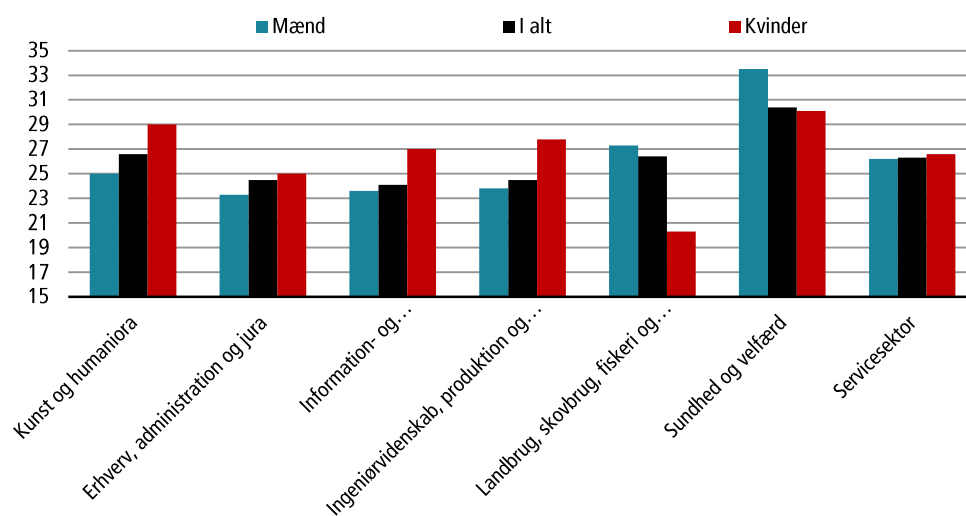


Kilde: Grønlands Statistik- se tal i Statistikbanken (<http://bank.stat.gl/UDDISC11A>)

Aldersgennemsnittet på erhvervsgrunduddannelserne i 2013 er højst indenfor sundhed og velfærd, hvor nye elever var fyldt 30 år ved årets udgang. Det

laveste gennemsnit på ca. 24 år findes under studieretningerne indenfor information- og kommunikationsteknologier.

Figur 4. Gennemsnitsalder ved studiestart på erhvervsgrunduddannelsernes studieretninger i 2013



Kilde: Grønlands Statistik- se tal i Statistikbanken (<http://bank.stat.gl/UDDISC11A>).

Er toppen nået?

I perioden 2003 til 2013 er der i alt 3.606 fuldførte uddannelsesforløb på erhvervsgrunduddannelserne, mens der på de gymnasiale uddannelser er 2.408 fuldførte.

I de seneste par år ser der ud til at være et fald i antal elever på påbegyndte, aktive, afbrudte og fuldførte uddannelsesforløb. Dette er også gældende for påbegyndte og aktive uddannelsesforløb på de gymnasiale uddannelser, mens der er vækst i antallet af afbrudte og fuldførte uddannelsesforløb.

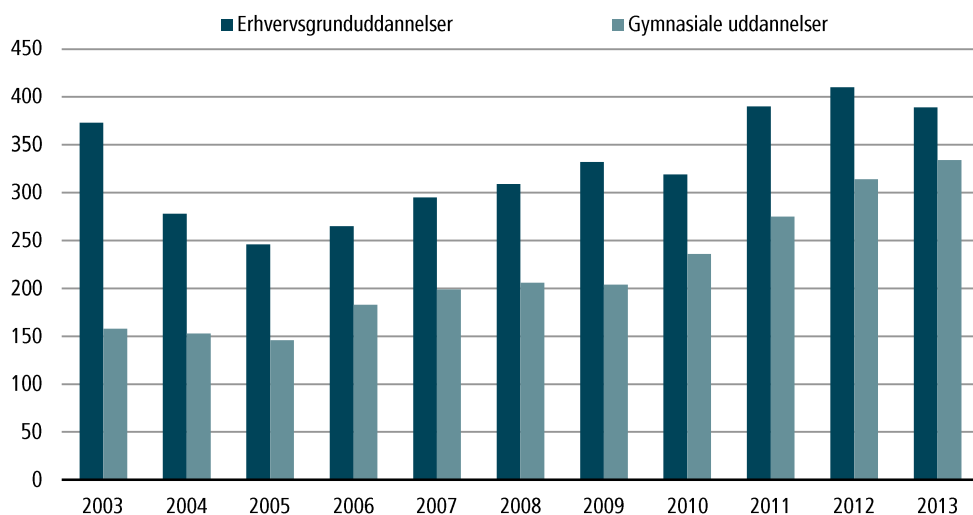
Tabel 1. Antal elever på uddannelsesforløb i perioden 2003-2013 inddelt efter uddannelsesart, status og år

	2003	2004	2005	2006	2007	2008	2009	2010	2011	2012	2013
Erhvervsgrunduddannelser											
Påbegyndte	781	692	612	716	723	787	808	873	972	922	867
Aktive	1258	1057	1084	1246	1311	1412	1386	1379	1422	1343	1301
Afbrudte	435	444	307	322	326	337	413	465	403	496	408
Fuldførte	373	278	246	265	295	309	332	319	390	410	389
Gymnasiale uddannelser											
Påbegyndte	356	383	430	399	419	537	585	575	639	696	651
Aktive	675	682	776	799	833	929	1048	1122	1240	1319	1272
Afbrudte	189	183	164	214	180	235	240	246	252	273	318
Fuldførte	158	153	146	183	199	206	204	236	275	314	334

Note: Alle opgørelser er "ved årets udgang". Bemærk, at en person kan optræde i flere grupper f.eks. både som påbegyndt og aktiv i det år vedkommende starter på sin uddannelse. Ligeledes kan en person stå som både påbegyndt og som afbrudt hvis vedkommende har haft begge status på en eller flere uddannelser i løbet af året Seneste års tal er foreløbige jf. metodekapitlet. Se flere tal i Statistikbanken (<http://bank.stat.gl/UDDEUDA>, <http://bank.stat.gl/UDDEUDB>, <http://bank.stat.gl/UDDEUDC>, <http://bank.stat.gl/UDDEUDD>, <http://bank.stat.gl/UDDGYMA>, <http://bank.stat.gl/UDDGYMB>, <http://bank.stat.gl/UDDGYMC> og <http://bank.stat.gl/UDDGYMD>).

I 2013 fuldførte 389 elever en erhvervsgrunduddannelse og 334 fuldførte en gymnasial uddannelse. Figur 5 nedenfor illustrerer antal fuldførte uddannelsesforløb på hhv. erhvervsgrunduddannelserne og de gymnasiale uddannelser for perioden 2003-2013. Ved erhvervsgrunduddannelserne ses det lille fald af antal fuldførte forløb på erhvervsgrunduddannelserne fra 2012 til 2013.

Figur 5. Fuldførte uddannelsesforløb 2003–2013



Kilde: Grønlands Statistik- se tal i Statistikbanken (<http://bank.stat.gl/UDDEUDD> og <http://bank.stat.gl/UDDGYMD>)

Metode

Data

Uddannelsesstatistikken i denne publikation baserer sig på administrative data fra Uddannelsesstøtteforvaltningen (USF).

Inden Grønlands Statistik kan tælle på dette datagrundlag skal USF-data gennemgå en række logiske kontroller, valideringer og efterbehandlinger.

Et dokument, der beskriver disse kan findes på www.stat.gl under Uddannelse. Klik på den seneste publikation og derefter på Metode. Dokumentet hedder: *"Validering af USF Uddannelsesdata.pdf"*

Tællingsenheder

I uddannelsesstatistikken er den enhed der tælles Uddannelsesforløb.

Et uddannelsesforløb er en person på en uddannelse. Det betyder at der ikke er helt lighed mellem antal uddannelsesforløb og personer. Eksempelvis kan en studerende godt nå at starte på én uddannelse, afbryde denne og så starte på en ny uddannelse, alt inden for samme tællingsår. Det eneste tidspunkt man kan sige at der helt sammenfald mellem uddannelsesforløb og personer er i opgørelsen af aktive studerende på de enkelte uddannelser. Denne opgørelse sker ved årets udgang og man kan kun være aktiv på én uddannelse ad gangen.

Uddannelsesstatistikken arbejder med tællingsår. Det følger kalenderåret og betyder at der tælles på de aktiviteter, der er foregået i løbet af året undtagen i de tilfælde – som for aktive studerende – hvor der tælles på ét bestemt tidspunkt nemlig ved udgangen af året.

ISCED2011, ISCED1997 og RANG

Som et af de første områder i verden er Grønland nu i stand til at opgøre uddannelser efter UNESCO's ISCED2011-standard. Et udviklingsarbejde med deltagelse af Grønlands Statistik og Departementet for Uddannelse, Kirke, Kultur og Ligestilling (IKN) har gjort dette muligt. Af hensyn til sammenlignelighed har GS offentliggjort uddannelsesdata efter den nye ISCED2011 standard, efter den lidt ældre ISCED1997 standard samt efter den grønlandske RANG-standard.

Nomenklatur

Grønlands Statistik har udgivet en uddannelsesnomenklatur, der gør det muligt, at se præcis hvilke uddannelser der indgår i et givet uddannelsesområde eller ISCED-kategori, men også hvilken grønlandsk eller ISCED-kategori enhver grønlandsk uddannelse er placeret i.

Nomenklaturen har form af et Excel-regneark og kan findes på www.stat.gl under Uddannelse. Klik på den seneste publikation og derefter på Metode. Regnearket hedder: *"Nomenklatur med RANG, ISCED97 og ISCED11 JUNI2014.Xlsx"*

Nomenklaturen indeholder også de relevante kategoriseringshierarkier.

GU i figurer dækker over: GU, HHx, HTx og øvrige beslægtede uddannelser.

Signatur forklaring:

- ... Oplysninger foreligger ikke
- .. Oplysninger for usikre til at angives eller diskretionshensyn
- . Tal kan efter sagens natur ikke forekomme
- 0 Mindre end halvdelen af den anvendte enhed
- Nul
- * Foreløbigt eller anslået tal

Eventuel henvendelse

Daniela Sveegaard
E-mail: DANS@stat.gl

Uddannelse

Grønlands Statistik
Postboks 1025 · 3900 Nuuk
Tlf.: +299 34 57 70 · Fax: +299 34 57 90
www.stat.gl · e-mail: stat@stat.gl

