

Stigende antal flyrejsende til udlandet

Flyrejsende til udlandet i de første seks måneder af året 2022 var på 32.862 passagerer fra de seks udenrigslufthavne, hvilket er en stigning på 256,3 pct. i forhold til året 2021. Man skal huske på at årene 2020 og 2021 var atypiske år præget af corona restriktioner. Hvis vi sammenligner antal passagerer på rutefly fra januar til juni med året 2019, viser tallene et fald på 1.154 passagerer.

Tabel 1. Passagerer på rutefly, januar til juni 2020-2022

	2020	2021	2022
Kangerlussuaq	12.291	9.222	28.198
Nuuk	597	0	1.883
Kulusuk	209	0	1.213
Ilulissat	90	0	509
Nerlerit inaat	158	0	282
Narsarsuaq	45	0	777
Total	13.390	9.222	32.862

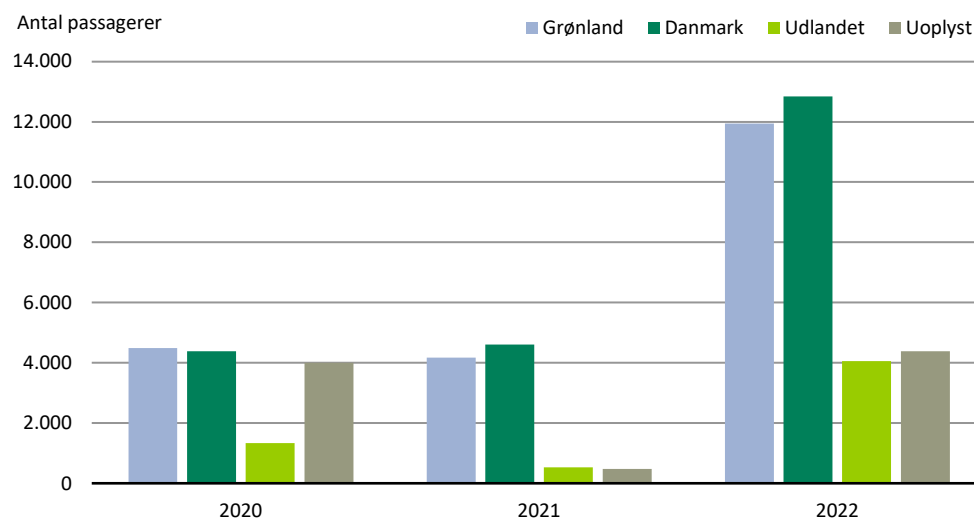
Tabel i Statistikbanken: bank.stat.gl/tudupax

Kilde for data: Grønlands Lufthavne

Passagerer på charter og rutefly

I de første seks måneder af året 2022 rejste 33.224 flypassagerer fra de seks udenrigslufthavne på charter- og rutefly, hvilket er på næsten samme niveau med året 2019 hvor antallet på passagerer var 34.320.

Figur 1. Passagerer på charter- og ruteflyvninger, januar til juni 2020-2022



Tabel i Statistikbanken: bank.stat.gl/tudfly

Kilde for data: Grønlands Lufthavne

Tabel 2. Antal passagerer på rutefly, månedsvi 2019-2022

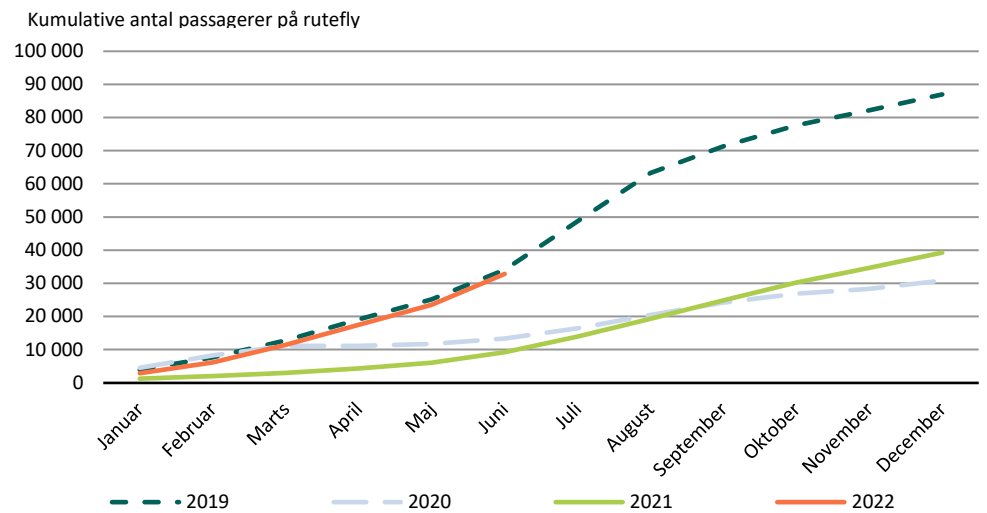
	2019	2020	2021	2022	Månedsvi Difference
Januar	3.952	4.508	1.215	2.865	1.650
Februar	3.769	3.758	770	3.252	2.482
Marts	5.016	2.850	1.025	5.322	4.297
April	6.404	5	1.268	6.022	4.754
Maj	6.049	579	1.819	6.085	4.266
Juni	8.866	1.690	3.125	9.316	6.191
Juli	14.585	2.984	4.735	-	
August	14.623	4.054	5.365	-	
September	8.063	3.747	5.554	-	
Oktober	6.344	2.729	5.375	-	
November	4.463	1.389	4.440	-	
December	4.855	2.492	4.602	-	
Total	86.989	30.785	39.293	32.862	23.640

Tabel i Statistikbanken: bank.stat.gl/tudupax

Kilde for data: Grønlands Lufthavne

Note: Afgange mellem Grønland og Danmark i april måned 2020 indgår under chartrede flyvninger og ikke som normal passager ruteflyvning. Det samlede antal rejsende i april måned 2020 var 585.

Figur 2. Antal kumulative passagerer på rutefly, 2019-2022

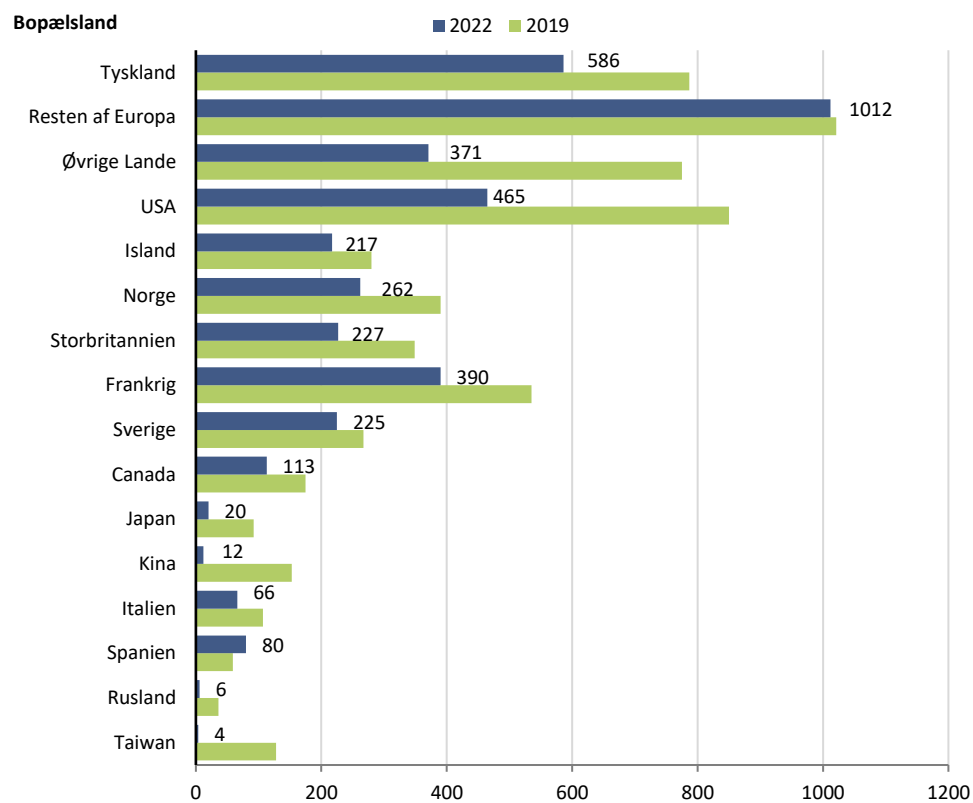


Tabel i Statistikbanken: bank.stat.gl/tudupax

Kilde for data: Grønlands Lufthavne

Fordelingen efter bopælsland i figuren nedenfor viser sammenligning af årene 2022 og 2019 for passagerer fra "udland".

Figur 3. Antal passagerer fordelt på bopælsland, 2019-2022



Tabel i Statistikbanken: bank.stat.gl/tudfly

Kilde for data: Grønlands Lufthavne

Metode

Flypassagerstatistikken indeholder oplysninger omkring antallet af passagerer samt disses bopælsland. Statistikken beskriver den månedlige transport af passagerer med fly ud af Grønland, fra de seks udenrigslufthavne: Kangerlussuaq, Nuuk, Kulusuk, Ilulissat, Nerlerit Inaat, Narsarsuaq.

Der medtages alene flyvninger i civil luftfart, dvs. rute- og charterflyvning, herunder taxifyvning, samt anden erhvervsmæssig eller privat flyvning. Endvidere medtages alene flyvninger hvor slutdestinationen er en international lufthavn.

Data omkring flypassagerer modtages månedsvi fra Mittarfeqarfiit. Grønlands Statistik foretager en overordnet fejlkontrol før publicering.

Oplysningerne omkring flypassagerernes bopælsland modtages på dagsbasis fra Mittarfeqarfiit i forbindelse med passagerernes indtjekning.

Antallet af passagerer er baseret på en totaltælling, men ikke alle passagerer oplyser bopælsland: Nedenstående tabel viser andelen, af passagerer der ikke har angivet bopælsland

2019	2020	2021	2022
8,6 pct.	28,2 pct.	4,9 pct.	13,2 pct.

Naalakkersuisut indførte den 20. marts 2020 et rejseforbud der begrænsede ind- og udrejse af Grønland. Dette blev delvist ophævet den 15. juni. 2020 således at der maksimalt måtte indrejse 600 personer om ugen. Den 21. juli 2020 blev indrejseforbuddet ophævet.

Naalakkersuisut indførte igen den 30. december 2020 et rejseforbud der begrænsede ind- og udrejse af Grønland.

Udgivelser

Månedlige offentliggørelser

Flypassagerstatistikken udgives månedsvi ca. 30 dage efter referenceperiodens afslutning.

Næste udgivelse

Flypassager udgives næste gang 31. august 2022

Signatur forklaring:

...Oplysninger foreligger ikke

.. Oplysninger for usikre til at angives eller diskretionshensyn

. Tal kan efter sagens natur ikke forekomme

0 Mindre end halvdelen af den anvendte enhed

- Nul

* Foreløbigt eller anslået tal

Eventuel henvendelse

Ane Louise Brandt

E-mail: alob@stat.gl

Flypassagerer

Grønlands Statistik

Postboks 1025 · 3900 Nuuk

Tlf.: +299 34 57 70

www.stat.gl · e-mail: stat@stat.gl

