

Hotelgæster og overnatninger i 2018

Resume

I 2018 faldt antallet af overnattende gæster på hoteller, vandrerhjem og andre indkvarteringer i Grønland med 5,9 pct. i forhold til 2017.

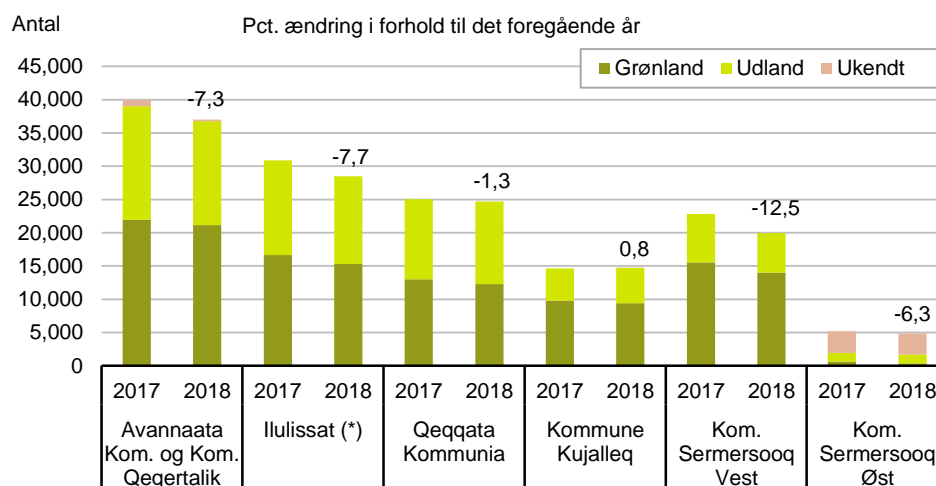
Antallet af overnatninger faldt med 1,3 pct. i forhold til 2017. Der ses en mindre stigning i gennemsnitlig overnatning pr. gæst fra 2,4 i 2017 til 2,6 i 2018.

Blandt de udenlandske gæster sås en 3,1 pct. stigning i antallet af overnatninger, sammenlignet med 2017.

Antal gæster

Antal overnattende gæster faldt med 5,9 pct. i 2018, sammenlignet med 2017. I regionalt perspektiv sås en stigning på 0,8 pct. i *Kommune Kujalleq* mens antallet af gæster faldt i de øvrige kommuner.

Figur 1. Antal gæster efter kommune, 2017-2018



Kilde: bank.stat.gl/tudhot

(*) Ilulissat indgår også i sum for Avannaata Kommunia og Kommune Qeqertalik

Udland inkluderer danske og udenlandske gæster

Tabel 1. Antal overnattende gæster, 2017-2018

| | Avannaata + Qeqertalik | | Ilulissat (*) | | Qeqqata Kommunia | | Kommune Kujalleq | | Komm.Serme rsooq Vest | | Komm.Serme rsooq Øst | |
|--------------------|---------------------------|--------|---------------|--------|---------------------|--------|---------------------|--------|--------------------------|--------|-------------------------|-------|
| | 2017 | 2018 | 2017 | 2018 | 2017 | 2018 | 2017 | 2018 | 2017 | 2018 | 2017 | 2018 |
| Grønland .. | 21.954 | 21.130 | 16.652 | 15.305 | 13.012 | 12.260 | 9.802 | 9.410 | 15.562 | 13.990 | 627 | 373 |
| Udland | 17.053 | 15.652 | 14.228 | 13.194 | 12.023 | 12.453 | 4.828 | 5.327 | 7.267 | 5.981 | 1.313 | 1.311 |
| Ukendt | 910 | 205 | | | | | | 14 | | | 3.267 | 3.194 |
| I alt | 39.917 | 36.987 | 30.880 | 28.499 | 25.035 | 24.713 | 14.630 | 14.751 | 22.829 | 19.971 | 5.207 | 4.878 |

Kilde: bank.stat.gl/tudhot

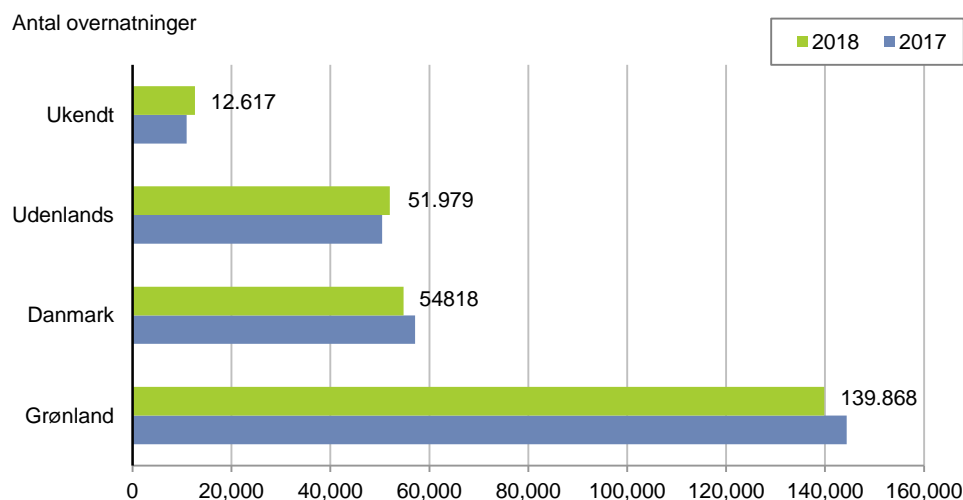
(*)Ilulissat indgår også i sum for Avannaata Kommunia og Kommune Qeqertalik.

Udland: inkluderer danske og udenlandske gæster.

Ukendt: var inkluderet i kategorien "Andre lande" før 2017.

Hotelovernatninger

Antallet af hotelovernatninger faldt i 2018 med 1,3 pct. i forhold til 2017.

Figur 2. Antal overnatninger efter bopæl, 2017 - 2018

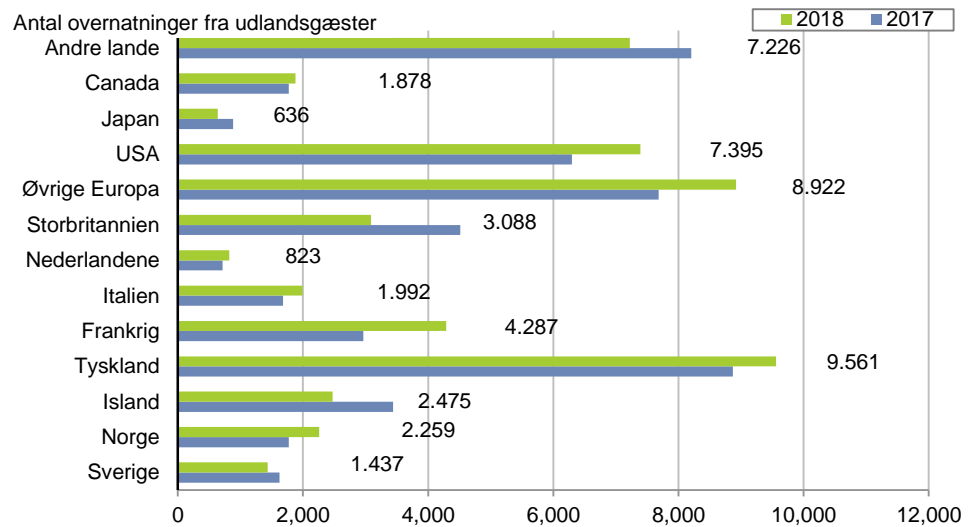
Kilde: bank.stat.gl/tudhot

Ukendt er introduceret fra 2017

Antallet af hotelovernatninger for udenlandske gæster i 2018 var 51.979, hvilket er en 3,1% stigning i forhold til 2017.

Figur 3 viser fordelingen af udenlandske gæster efter land.

Figur 3. Antal overnatninger efter land for udenlandske gæster, 2017-2018



Kilde: bank.stat.gl/tudhot

Bemærkninger

Grønlands Statistik modtager løbende data fra de fleste overnatningssteder i Grønland og alle større hoteller. Tallene er foreløbige og kan blive ændret når Grønlands Statistik modtager de manglende indberetninger.

I denne udgivelser er der blevet foretaget mindre korrektioner i definitionen af kategorierne "Ukendt" og "Andre lande" for 2017. I tidligere dataudgivelser blev gæsterne med ukendt bopæl registreret under "Andre lande".

Fra og med 2017 bruges kategorien "Ukendt" for gæster med ukendt bopæl.

Signatur forklaring:

- ... Oplysninger foreligger ikke
- .. Oplysninger for usikre til at angives eller diskretionshensyn
- . Tal kan efter sagens natur ikke forekomme
- 0 Mindre end halvdelen af den anvendte enhed
- Nul
- * Foreløbigt eller anslået tal

Eventuel henvendelse
Silvia Rodríguez
E-mail: siro@stat.gl

Turisme

Grønlands Statistik
Postboks 1025 · 3900 Nuuk
Tlf.: +299 34 57 70 · Fax: +299 34 57 90
www.stat.gl · e-mail: stat@stat.gl

