

# Kriminalstatistik 2008

## Indholdsfortegnelse

---

	<b>Indholdsfortegnelse</b> .....	<b>2</b>
	<b>Indledning</b> .....	<b>4</b>
	<b>Indhold og datagrundlag</b> .....	<b>4</b>
Skema 1.	De fire love, som kriminalretlige afgørelser træffes i henhold til, med benævnelse af afsnit i loven .....	4
	<b>Sådan læses publikationens tabeller</b> .....	<b>5</b>
Skema 2.	Eksempel på en person, hvis sag berører flere love og paragraffer, samt former for afgørelser og foranstaltninger .....	5
	<b>Sammenfatning</b> .....	<b>6</b>
	Udviklingen i kriminalretlige afgørelser 1999-2008 .....	6
Tabel 1.	Personer, sager og forhold med afgørelse 1999-2008 .....	6
Tabel 2.	Kriminalretlige sager, der henholdsvis er medtaget og udeladt i kriminalstatistikken, 1998-2007 .....	7
	<b>Kriminalretlige afgørelser – et samlet overblik</b> .....	<b>8</b>
Tabel 3.	Personer med en afgørelse i pct. af befolkningen på 15 år og derover, 1999-2008 ....	8
Figur 1.	Personer med en kriminalretlig afgørelse, 1999-2008 .....	8
Figur 2.	Kriminalretlige sager med en afgørelse, 1999-2008 .....	9
Figur 3.	Kriminalretlige forhold med en afgørelse, 1999-2008 .....	9
	<b>Kriminalretlige afgørelser fordelt på lovkatégorier</b> .....	<b>10</b>
Figur 4.	Gennemsnitlige antal skyldige personer med en afgørelse, fordelt på love, 1999-2008	10
Tabel 4.	Personer med en afgørelse, fordelt på afgørelsens udfald og love, 1999-2008 .....	11
Tabel 5.	Personer med en afgørelse truffet i henhold til de fire love i pct. af befolkningen (15 år og derover), 1999-2008 .....	11
Tabel 6.	Sager med en afgørelse, fordelt på love, 1999-2008 .....	12
Tabel 7.	Sager med en afgørelse fordelt på love, 1999-2008, pct. ....	12
Tabel 8.	Forhold med en afgørelse fordelt på love, 1999-2008 .....	13
Tabel 9.	Forhold med en afgørelse fordelt på love, 1999-2008, pct. ....	13
	<b>Overtrædelse af kriminalloven, fordelt efter forholdets art</b> .....	<b>14</b>
Figur 5.	Gennemsnitlige årlige antal skyldige personer fordelt på kriminallovens fire dele, 1999-2008 .....	14
Tabel 10.	Personer med en afgørelse under kriminalloven fordelt på afgørelser, 1997-2006 .....	14
Tabel 11.	Sager med en afgørelse under kriminalloven, 1999-2008 .....	15
Tabel 12.	Sager med en afgørelse under kriminalloven, 1999-2008, pct. ....	15
Tabel 13.	Forhold med en afgørelse under kriminalloven, 1999-2008 .....	16
Tabel 14.	Forhold med en afgørelse under kriminalloven, 1999-2008, pct. ....	16
Figur 6.	De ti hyppigste typer af overtrædelser i 1999 og 2008, pct. ....	16
	<b>Kriminalretlige afgørelser fordelt på personer efter køn</b> .....	<b>17</b>
Tabel 15.	Personer med en afgørelse, fordelt på love og typer af forbrydelser, 1999-2008 .....	17
Tabel 16.	Fordeling af mænd og kvinder på afgørelse og lovtyper, 1999-2008 .....	18
	<b>Kriminalretlige afgørelser fordelt på personer efter alder</b> .....	<b>19</b>
Tabel 17.	Personer med en afgørelse fordelt på aldersgrupper, 1999-2008 .....	19
Tabel 18.	Personer med en afgørelse fordelt på aldersgrupper, 1999-2008, pct. ....	19
Tabel 19.	Skyldige personer med en afgørelse fordelt på aldersgrupper, 1999-2008 .....	20
Tabel 20.	Skyldige personer med en afgørelse fordelt på aldersgrupper, 1999-2008, pct. ....	20
Tabel 21.	Skyldige personer fordelt på aldersgrupper i pct. af befolkningen, 1999-2008 .....	20
Tabel 22.	Gennemsnitsalder blandt skyldige personer med en afgørelse i henhold til de fire love, 1999-2008 .....	21
Tabel 23.	Gennemsnitsalder blandt skyldige personer med en afgørelse under kriminallovens fire dele, 1999-2008 .....	21

---

## Indholdsfortegnelse, fortsat

	<b>Kriminalretlige afgørelser fordelt på politidistrikter</b> .....	<b>22</b>
Tabel 24.	Sager med en afgørelse fordelt på politidistrikter efter afgørelsessted, 1999-2008. ....	22
	<b>Kriminalretlige afgørelser fordelt på afgørelsesformer</b> .....	<b>23</b>
Figur 7.	Sager med en afgørelse fordelt efter afgørelsesform, 1999-2008, pct. ....	23
Tabel 25.	Sager med en afgørelse fordelt efter afgørelsesform i henhold til de fire love, 1999-2008	24
	<b>Kriminalretlige afgørelser fordelt på foranstaltningsformer</b> .....	<b>25</b>
Tabel 26.	Sager med en afgørelse opgjort efter foranstaltninger (hovedformer), 1999-2008 ....	25
Tabel 27.	Sager med en afgørelse opgjort efter foranstaltninger (hovedformer), 1999-2008 ....	26
Tabel 28.	Betingede frakendelser af kørekort fordelt på frakendelsesperiode, 1999-2008. ....	26
Tabel 29.	Ubetingede frakendelser af kørekort fordelt på frakendelsesperiode, 1999-2008 ....	27
Tabel 30.	Sager med dom til anbringelse i anstalt fordelt efter anbringelsesperiode, 1999-2008	27
	<b>Detaljerede tabeller – kriminalretlige forhold og foranstaltninger</b> ...	<b>28</b>
Tabel 31.	Antal forhold med en afgørelse fordelt på de fire love og enkelte paragraffer, 1999-2008. ....	28
Tabel 32.	Antal forhold med en afgørelse 'skyldig' fordelt på de fire love og enkelte paragraffer, 1999-2008. ....	30
	<b>Recidivstatistik – kort om recidivister</b> .....	<b>32</b>
	<b>Recidivister fordelt på aldersgrupper, love og foranstaltningsformer</b> .....	<b>32</b>
Figur 8.	Samlet recidivprocent efter 1-5 år, udgangsårene 1999, 2001 og 2003 .....	33
Figur 9.	Samlet recidivprocent efter fem år, efter aldersgrupper med udgangspunkt i årene 1999, 2001 og 2003 .....	33
Tabel 33.	Recidivister fordelt på aldersgrupper og udgangstår 1999, 2001 og 2003, antal og pct.	34
Tabel 34.	Recidivister – generelle og specifikke – fordelt efter love og paragraffer med udgangspunkt i 1999, antal og recidivprocent .....	36
Tabel 35.	Recidivister – generelle og specifikke – fordelt efter love og paragraffer med udgangspunkt i 2001, antal og recidivprocent .....	37
Tabel 36.	Recidivister – generelle og specifikke – fordelt efter love og paragraffer med udgangspunkt i 2003, antal og recidivprocent .....	39
Tabel 37.	Recidivister – generelle og specifikke – fordelt efter foranstaltningsform med udgangspunkt i 1999, antal og recidivprocent .....	41
Tabel 38.	Recidivister – generelle og specifikke – fordelt efter foranstaltningsform med udgangspunkt i 2001, antal og recidivprocent .....	41
Tabel 39.	Recidivister – generelle og specifikke – fordelt efter foranstaltningsform med udgangspunkt i 2003, antal og recidivprocent .....	42
	<b>Metode</b> .....	<b>43</b>
Skema 3.	Politidistrikter i Grønland .....	43

## Indledning

*Kriminalstatistikken er udgivet af Grønlands Statistik siden 1991*

Kriminalstatistikken for Grønland er udgivet siden 1979, først af Danmarks Statistik og siden 1991 af Grønlands Statistik. Denne udgave af kriminalstatistikken indeholder samtlige kriminalretlige afgørelser truffet i perioden 1999-2008 samt resultatet af en recidivanalyse med udgangspunkt i årene 1999, 2001 og 2003.

*...med revision i 2001*

I foråret 2001 er der foretaget en revision af datagrundlaget og metoden i kriminalstatistikken (om metode: Se side 43). Denne revision indebærer, at opgørelserne i få tilfælde kan variere fra tidligere publicerede.

## Indhold og datagrundlag

*Afgørelsesblanketter fra Politimesteren i Grønland*

Statistikken om kriminalretlige afgørelser er baseret på de afgørelsesblanketter, der løbende udfyldes i de enkelte politikredse og videresendes til Politimesteren i Grønland. Hver indberetning indeholder oplysninger om afgørelsesform, gernings- og afgørelsesdato, forholdets art samt udfald og foranstaltning. Kriminalretlige afgørelser træffes i henhold til fire love, jf. skema 1.

**Skema 1. De fire love, som kriminalretlige afgørelser træffes i henhold til, med benævnelse af afsnit i loven**

Kriminalloven	Politivedtægten	Færdselsloven	Særlovene
Sædelighedsforbrydelser		Spirituskørsel	Lov om indførselsafgifter
Voldsforbrydelser		Promillekørsel	Brand- og bygningslove
Formueforbrydelse		Øvrig færdselslov	Lov om euforiserende stoffer
Andre forbrydelser			Fiskeri- og fredningslove
			Øvrige særlove

*Afgørelse*

En afgørelse kan bestå i anklagemyndighedens beslutning om enten at opgive at rejse tiltale eller at udstede bøder og advarsler. For afgørelser truffet ved en domstol kan der være tale om idømmelse af frihedsstraf, bøder og advarsler, tiltalefrafald og frifindelse.

*Afgørelsesstatistik om personer, sager og forhold*

Denne udgave af statistikken om kriminalretlige afgørelser indeholder opgørelser om *personer, sager og forhold*. En person defineres her som modtager af en retlig afgørelse. En sag defineres her ved at være en kriminalretlig afgørelse af et eller flere forhold begået af samme person. I enkelte tilfælde kan sagen også være ført mod en institution. Det skal bemærkes, at samme person eller institution kan optræde i flere sager i løbet af et år. Et forhold defineres her som en person, der har begået en eller flere strafretlige love.

*Recidivstatistik om personer, der begår ny kriminalitet*

Analysen af recidivister er en opgørelse over, hvor stor en andel af lovovertræderne, der begår ny kriminalitet. Denne del af statistikken præsenteres sidst i publikationen. Personer, der blev kendt skyldige i årene 1999, 2001 og 2003 følges fem år frem og indgår som recidivister i det år, hvor de findes skyldige i deres første, efterfølgende overtrædelse. Recidivismens hyppighed belyses med fokus på tidligere straffede fordelt efter alder, kriminalitetsformer og tidligere foranstaltning.

## Sådan læses publikationens tabeller

Antallet af personer, sager og forhold optælles ved forskellige detaljeringsgrader. Den største detaljeringsgrad findes i tabel 31 og 32 samt i tabellerne om recidivister. Her optælles antallet af personer, der har en afgørelse, i henhold til hver enkelt paragraf eller hvert afsnit under de fire love. I disse tabeller er den samlede total højere end i de øvrige tabeller, der er mindre detaljerede. Den højere total skyldes, at en person eller sag kan optræde med en afgørelse i henhold til mere end én lov eller paragraf. Skema 2 viser et eksempel på en sådan person, hvis sag indeholder forhold både i henhold til kriminalloven, færdselsloven og en særlov.

Denne person og sag vil blive talt med flere gange i en detaljeret tabel, men kun én gang i en tabel, der ikke fordeler afgørelserne.

Skema 2. **Eksempel på en person, hvis sag berører flere love og paragraffer, samt former for afgørelser og foranstaltninger**

Lov	Lovafsnit	Paragraf	Afgørelsesform	Foranstaltning
Kriminalloven	Formueforbrydelse	Tyveri (§ 72) og hæleri (§ 78)	Bøde	Bøde
Kriminalloven	Voldsforbrydelse	Manddrab (§ 57)	Dom	Anstalt
Færdselsloven	Promillekørsel		Bøde	Bøde og frakendelse af retten til at føre bil.
Særlove	Lov om euforiserende stoffer		Dom og bøde	Bøde og anstalt

De figurer og tabeller, der viser det faktiske antal personer og sager der har modtaget en afgørelse, findes i afsnittet ”Kriminalretlige afgørelser – en samlet tabel”. Herefter er personer og sager fordelt på love, foranstaltningstyper og afgørelsesformer. I disse tabeller vil nogle personer og sager optræde flere gange. De totale summer vil dermed overstige antallet i den samlede tabel.

## Udviklingen i kriminalretlige afgørelser 1999-2008

Tabel 1. Personer, sager og forhold med en afgørelse, 1999-2008

	Personer	Sager	Forhold	Sager pr. person.	Forhold pr. person
1999 .....	1.921	2.164	3.305	1,1	1,7
2000 .....	2.138	2.477	4.093	1,2	1,9
2001 .....	2.079	2.445	4.178	1,2	2,0
2002 .....	1.950	2.208	3.818	1,1	2,0
2003 .....	1.761	2.042	2.952	1,2	1,7
2004 .....	2.126	2.480	4.101	1,2	1,9
2005 .....	1.922	2.276	3.667	1,2	1,9
2006 .....	1.990	2.425	3.767	1,2	1,9
2007 .....	2.053	2.404	3.746	1,2	1,8
2008 .....	2.021	2.351	3.953	1,2	2,0
<b>Middel .....</b>	<b>1.996</b>	<b>2.327</b>	<b>3.758</b>	<b>1,2</b>	<b>1,9</b>

*I gennemsnit har 1.996 personer om året modtaget en afgørelse*

Det årlige antal personer, der har modtaget en kriminalretlig afgørelse, er i gennemsnit på 1.996 i perioden 1999-2008. Antallet var højest i 2000 med 2.138 personer og lavest i 2003 med 1.761 personer. I gennemsnit er der årligt truffet afgørelse i 2.327 sager om 3.758 forhold. Det højere antal sager og forhold end personer viser, at der er personer, der har modtaget afgørelse i mere end én sag og ét forhold, jf. tabel 1. I gennemsnit er hver person registreret lidt mere end to forhold.

*...hvilket svarer til 4,7 pct. af befolkningen over 15 år*

Det årlige antal personer, der er kendt skyldige, udgør i gennemsnit en andel på 1,9 pct. af befolkningen over den kriminelle lavalder (15 år og derover). Dette svarer i gennemsnit til, at næsten fem ud af 100 indbyggere over 15 år er noteret for et kriminalretligt forhold i perioden 1999-2008.

## Afgrænsning til fire afgørelsesformer

*Medtagne og udeladte sager i kriminalstatistikken*

Statistikken omfatter fire ud af fem kriminalretlige afgørelsesformer: Udenretligt bødeforlæg, indenretlig bødevedtagelse, dom i kredsretten og dom i landsretten. De sager, der er udeladt fra statistikken, er sager afgjort ved henlæggelse samt sager, hvor afgørelsen er uoplyst. Tabel 2 viser det antal sager, der er medtaget i datagrundlaget for kriminalstatistikken 1999-2008. Udeladte sager vil alene indgå i et afsnit om fordelinger på afgørelsesformer på side 22.

*Tabel 2. Kriminalretlige sager, der henholdsvis er medtaget og udeladt i kriminalstatistikken, 1999-2008*

	Sager medtaget i alt	Sager udeladt i alt	Bødeforlæg	Bødevedtagelse	Domsafsigelse
			Sager medtaget		
1999 .....	2.164	290	1.656	63	445
2000 .....	2.477	101	1.767	105	605
2001 .....	2.445	91	1.756	111	578
2002 .....	2.208	101	1.489	70	649
2003 .....	2.042	65	1.440	76	526
2004 .....	2.480	102	1.786	89	605
2005 .....	2.276	56	1.650	63	563
2006 .....	2.425	55	1.852	66	507
2007 .....	2.404	73	1.736	124	544
2008 .....	2.351	17	1.699	97	555

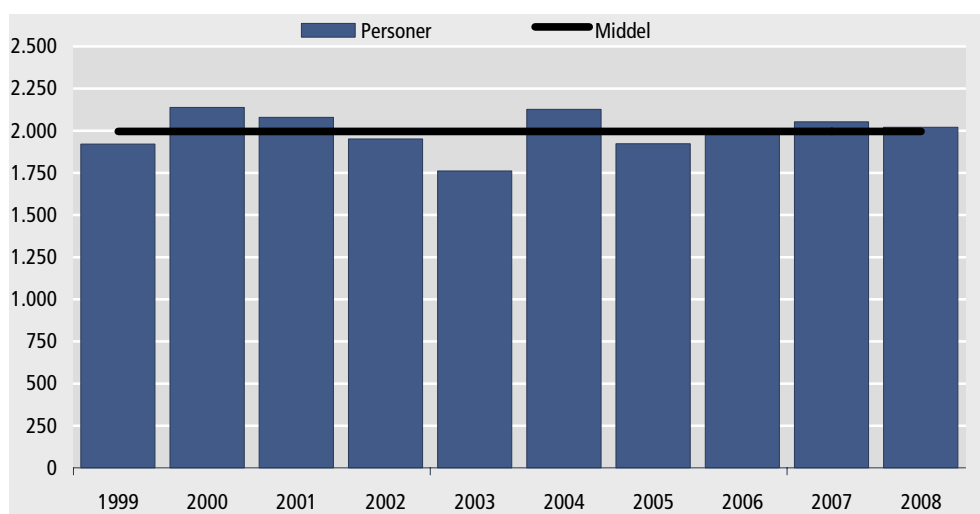
## Kriminalretlige afgørelser – et samlet overblik

Af tabel 3 fremgår det, at et stort flertal af personer med en afgørelse (98,1 pct.) er dømt skyldige i perioden 1999-2008. Det ses samtidig, at andelen af befolkningen, der er fundet skyldige med en afgørelse er mellem 4,7 pct. og 4,8 pct. af befolkningen i perioden 1999-2008. Tal om kriminalretlige afgørelser fordelt på personer, sager og forhold kan aflæses nedenfor og på næste side.

Tabel 3. Personer med en afgørelse i pct. af befolkningen på 15 år og derover, 1999-2008

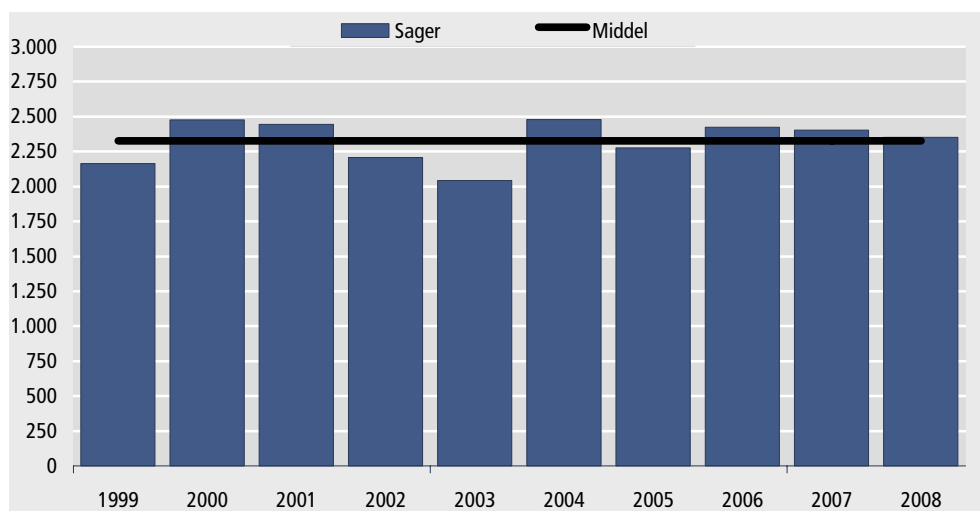
	Befolkning på 15 år og derover	Personer med en afgørelse	Skyldige med en afgørelse	Personer i pct. af befolkningen	Skyldige i pct. af befolkningen
1999 .....	40.817	1.921	1.908	4,7	4,7
2000 .....	41.034	2.138	2.112	5,2	5,1
2001 .....	41.384	2.079	2.041	5,0	4,9
2002 .....	41.721	1.950	1.918	4,7	4,6
2003 .....	42.080	1.761	1.716	4,2	4,1
2004 .....	42.483	2.126	2.091	5,0	4,9
2005 .....	42.729	1.922	1.874	4,5	4,4
2006 .....	42.849	1.990	1.953	4,6	4,6
2007 .....	42.972	2.053	2.001	4,8	4,7
2008 .....	43.122	2.021	1.978	4,7	4,6
Middel .....	41.996	1.996	1.959	4,8	4,7

Figur 1. Personer med en kriminalretlig afgørelse, 1999-2008

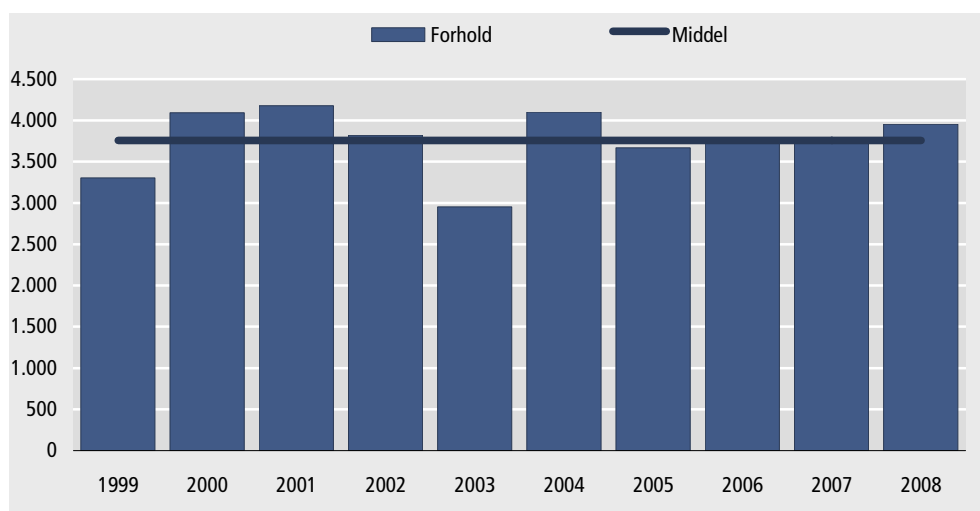




Figur 2. Kriminalretlige sager med en afgørelse, 1999-2008



Figur 3. Kriminalretlige forhold med en afgørelse, 1999-2008



## Kriminalretlige afgørelser fordelt på lovkatgorier

*I gennemsnit har 1.321 personer om året overtrådt kriminalloven*

Et flertal af samtlige afgørelser i Grønland træffes i henhold til kriminalloven. Fra 1999 til 2008 er et gennemsnit på 1.321 personer årligt fundet skyldige i at overtræde kriminalloven, fulgt af 84 overtrædere af politivedtægten, 299 af færdselsloven og 398 af særlovene, jf. figur 4 og tabel 4. Dette svarer til at de personer, der har overtrådt kriminalloven i gennemsnit udgør 62,9 pct. af overtrædelserne i perioden 1999-2008, mens personer, der har overtrådt særlovene udgør 18,9 pct. Personer, der har overtrådt færdselsloven udgør 14,2 pct. mens 3,4 pct. har overtrådt politivedtægten. Denne fordeling er præget af nogen variation fra år til år.

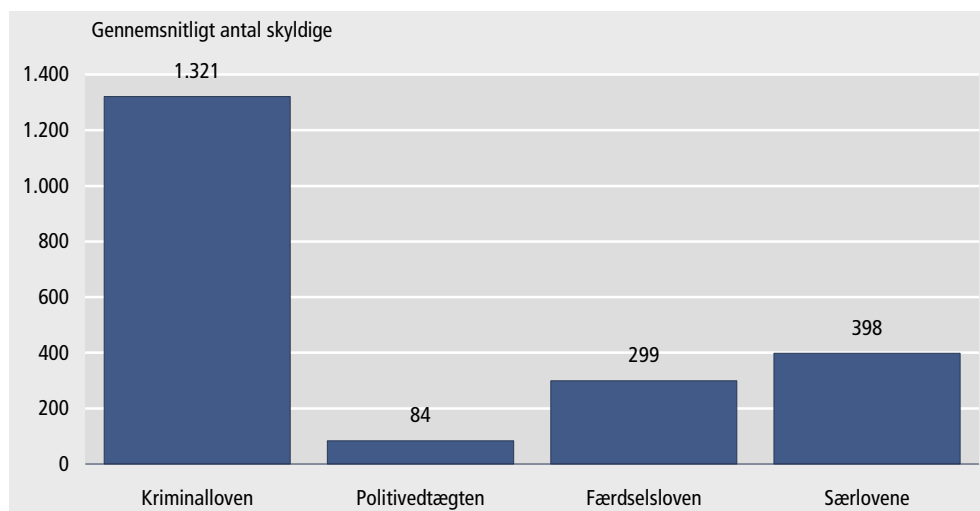
*...hvilket svarer til 3,1 pct. af befolkningen over 15 år*

Det årlige antal personer, der er fundet skyldige i at overtræde kriminalloven, udgør i gennemsnit 3,1 pct. af befolkningen over den kriminelle lavalder (15 år og derover) i perioden 1999-2008.

*De fleste sager og forhold vedrører overtrædelse af kriminalloven*

Afgjorte sager og forhold er fordelt på de fire love efter samme mønster, som antal personer med en afgørelse. Cirka to tredjedele vedrører kriminalloven. I perioden 1999-2008 er der i gennemsnit årligt truffet afgørelse under kriminalloven i 1.573 sager om 2.674 forhold, under færdselsloven i 318 sager om 463 forhold, under politivedtægten i 87 sager om 110 forhold, og under særlovene i 437 sager om 511 forhold, jf. tabel 6 til 9.

Figur 4. Gennemsnitligt antal skyldige personer med en afgørelse fordelt på love, 1999-2008



Tabel 4.

## Personer med en afgørelse, fordelt på afgørelsens udfald og love, 1999-2008

	Kriminalloven			Politivedtægten			Færdselsloven			Særlovene		
	I alt	Skyldig	Frikendt	I alt	Skyldig	Frikendt	I alt	Skyldig	Frikendt	I alt	Skyldig	Frikendt
1999 .....	<b>1.294</b>	1.283	38	<b>70</b>	69	1	<b>343</b>	342	5	<b>361</b>	360	6
2000 .....	<b>1.440</b>	1.418	55	<b>67</b>	67	2	<b>353</b>	352	7	<b>436</b>	432	9
2001 .....	<b>1.359</b>	1.330	82	<b>81</b>	81	6	<b>364</b>	360	15	<b>444</b>	438	16
2002 .....	<b>1.380</b>	1.351	102	<b>86</b>	85	8	<b>281</b>	279	13	<b>347</b>	345	12
2003 .....	<b>1.212</b>	1.180	68	<b>79</b>	76	6	<b>201</b>	199	10	<b>391</b>	379	18
2004 .....	<b>1.426</b>	1.396	83	<b>123</b>	122	6	<b>317</b>	315	12	<b>444</b>	440	17
2005 .....	<b>1.298</b>	1.260	104	<b>98</b>	97	11	<b>275</b>	274	10	<b>377</b>	369	19
2006 .....	<b>1.323</b>	1.287	103	<b>74</b>	74	6	<b>293</b>	292	8	<b>431</b>	430	16
2007 .....	<b>1.406</b>	1.364	119	<b>93</b>	91	12	<b>316</b>	314	9	<b>373</b>	365	21
2008 .....	<b>1.383</b>	1.343	112	<b>74</b>	74	4	<b>259</b>	258	14	<b>422</b>	419	14
<b>Middel .....</b>	<b>1.352</b>	<b>1.321</b>	<b>87</b>	<b>85</b>	<b>84</b>	<b>6</b>	<b>300</b>	<b>299</b>	<b>10</b>	<b>403</b>	<b>398</b>	<b>15</b>

Anm. Visse personer optræder under mere end én lov, jf. afsnittet: *Sådan læses publikationens tabeller.*

Tabel 5.

## Personer med en afgørelse truffet i henhold til de fire love i pct. af befolkningen (15 år og derover), 1999-2008

	Kriminalloven			Politivedtægten			Færdselsloven			Særlovene		
	I alt	Skyldig	Frikendt	I alt	Skyldig	Frikendt	I alt	Skyldig	Frikendt	I alt	Skyldig	Frikendt
1999 .....	<b>3,2</b>	3,1	0,1	<b>0,2</b>	0,2	0,0	<b>0,8</b>	0,8	0,0	<b>0,9</b>	0,9	0,0
2000 .....	<b>3,5</b>	3,5	0,1	<b>0,2</b>	0,2	0,0	<b>0,9</b>	0,9	0,0	<b>1,1</b>	1,1	0,0
2001 .....	<b>3,3</b>	3,2	0,2	<b>0,2</b>	0,2	0,0	<b>0,9</b>	0,9	0,0	<b>1,1</b>	1,1	0,0
2002 .....	<b>3,3</b>	3,2	0,2	<b>0,2</b>	0,2	0,0	<b>0,7</b>	0,7	0,0	<b>0,8</b>	0,8	0,0
2003 .....	<b>2,9</b>	2,8	0,2	<b>0,2</b>	0,2	0,0	<b>0,5</b>	0,5	0,0	<b>0,9</b>	0,9	0,0
2004 .....	<b>3,4</b>	3,3	0,2	<b>0,3</b>	0,3	0,0	<b>0,7</b>	0,7	0,0	<b>1,0</b>	1,0	0,0
2005 .....	<b>3,0</b>	2,9	0,2	<b>0,2</b>	0,2	0,0	<b>0,6</b>	0,6	0,0	<b>0,9</b>	0,9	0,0
2006 .....	<b>3,1</b>	3,0	0,2	<b>0,2</b>	0,2	0,0	<b>0,7</b>	0,7	0,0	<b>1,0</b>	1,0	0,0
2007 .....	<b>3,3</b>	3,2	0,3	<b>0,2</b>	0,2	0,0	<b>0,7</b>	0,7	0,0	<b>0,9</b>	0,8	0,0
2008 .....	<b>3,2</b>	3,1	0,3	<b>0,2</b>	0,2	0,0	<b>0,6</b>	0,6	0,0	<b>1,0</b>	1,0	0,0
<b>Middel .....</b>	<b>3,2</b>	<b>3,1</b>	<b>0,2</b>	<b>0,2</b>	<b>0,2</b>	<b>0,0</b>	<b>0,7</b>	<b>0,7</b>	<b>0,0</b>	<b>1,0</b>	<b>0,9</b>	<b>0,0</b>

Anm. Visse personer optræder under mere end én lov, jf. afsnittet: *Sådan læses publikationens tabeller.*

Tabel 6. Sager med en afgørelse fordelt på love, 1999-2008

	De fire love i alt	Kriminalloven	Politivedtægten	Færdselsloven	Særlovene
1999 .....	2.256	1.445	70	356	385
2000 .....	2.571	1.657	68	373	473
2001 .....	2.555	1.607	82	388	478
2002 .....	2.315	1.571	88	297	359
2003 .....	2.115	1.404	82	210	419
2004 .....	2.581	1.634	127	345	475
2005 .....	2.354	1.534	104	297	419
2006 .....	2.499	1.623	77	314	485
2007 .....	2.488	1.654	94	331	409
2008 .....	2.413	1.596	75	270	472
<b>Middel</b> .....	<b>2.415</b>	<b>1.573</b>	<b>87</b>	<b>318</b>	<b>437</b>

Anm. Visse personer optræder under mere end én lov, jf. afsnittet: *Sådan læses publikationens tabeller.*

Tabel 7. Sager med en afgørelse fordelt på love, 1999-2008, pct.

	De fire love i alt	Kriminalloven	Politivedtægten	Færdselsloven	Særlovene
1999 .....	100	64,1	3,1	15,8	17,1
2000 .....	100	64,4	2,6	14,5	18,4
2001 .....	100	62,9	3,2	15,2	18,7
2002 .....	100	67,9	3,8	12,8	15,5
2003 .....	100	66,4	3,9	9,9	19,8
2004 .....	100	63,3	4,9	13,4	18,4
2005 .....	100	65,2	4,4	12,6	17,8
2006 .....	100	64,9	3,1	12,6	19,4
2007 .....	100	66,5	3,8	13,3	16,4
2008 .....	100	66,1	3,1	11,2	19,6
<b>Middel</b> .....	<b>100</b>	<b>65,1</b>	<b>3,6</b>	<b>13,2</b>	<b>18,1</b>

Anm. Visse personer optræder under mere end én lov, jf. afsnittet: *Sådan læses publikationens tabeller.*

*Table 8.* Forhold med en afgørelse fordelt på love, 1999-2008

	I alt	Kriminalloven	Politivedtægten	Færdselsloven	Særlovene
1999 .....	<b>3.305</b>	2.332	72	444	457
2000 .....	<b>4.093</b>	2.946	71	516	560
2001 .....	<b>4.178</b>	2.899	192	553	534
2002 .....	<b>3.818</b>	2.785	173	453	407
2003 .....	<b>2.952</b>	2.075	88	341	448
2004 .....	<b>4.101</b>	3.025	129	426	521
2005 .....	<b>3.667</b>	2.717	112	343	495
2006 .....	<b>3.767</b>	2.678	77	476	536
2007 .....	<b>3.746</b>	2.655	102	464	525
2008 .....	<b>3.953</b>	2.631	81	613	628
<b>Middel .....</b>	<b>3.758</b>	<b>2.674</b>	<b>110</b>	<b>463</b>	<b>511</b>

*Table 9.* Forhold med en afgørelse fordelt på love, 1999-2008, pct.

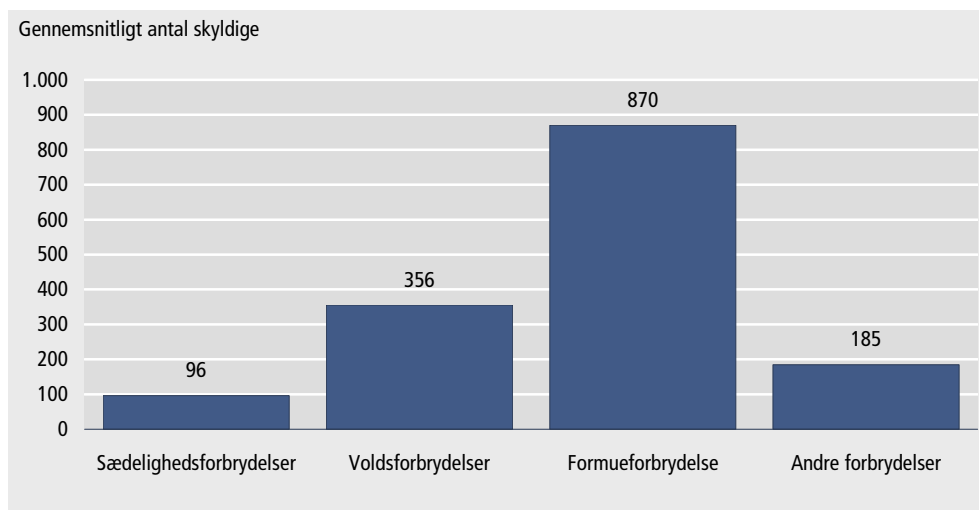
	I alt	Kriminalloven	Politivedtægten	Færdselsloven	Særlovene
1999 .....	<b>100</b>	70,6	2,2	13,4	13,8
2000 .....	<b>100</b>	72,0	1,7	12,6	13,7
2001 .....	<b>100</b>	69,4	4,6	13,2	12,8
2002 .....	<b>100</b>	72,9	4,5	11,9	10,7
2003 .....	<b>100</b>	70,3	3,0	11,6	15,2
2004 .....	<b>100</b>	73,8	3,1	10,4	12,7
2005 .....	<b>100</b>	74,1	3,1	9,4	13,5
2006 .....	<b>100</b>	71,1	2,0	12,6	14,2
2007 .....	<b>100</b>	70,9	2,7	12,4	14,0
2008 .....	<b>100</b>	66,6	2,0	15,5	15,9
<b>Middel .....</b>	<b>100</b>	<b>71,2</b>	<b>2,9</b>	<b>12,3</b>	<b>13,6</b>

## Overtrædelser af kriminalloven fordelt efter forholdets art

I gennemsnit har 870 personer om året begået en formueforbrydelse

Den hyppigste overtrædelse af kriminalloven er formueforbrydelser. Fra 1999-2008 er et gennemsnit på 870 personer årligt fundet skyldige i denne type forbrydelse, fulgt af 356 i voldsforbrydelser, 185 i andre forbrydelser og 96 i sædelighedsforbrydelser, jf. figur 5 samt tabel 10.

Figur 5. Gennemsnitlige årlige antal skyldige personer fordelt på kriminallovens fire dele, 1999-2008



Tabel 10. Personer med en afgørelse under kriminalloven fordelt på afgørelser, 1999-2008

	Sædelighedsforbrydelser			Voldsforbrydelser			Formueforbrydelse			Andre forbrydelser		
	I alt	Skyldig	Frikendt	I alt	Skyldig	Frikendt	I alt	Skyldig	Frikendt	I alt	Skyldig	Frikendt
1999 .....	78	77	9	336	330	14	871	868	22	172	171	5
2000 .....	121	115	12	369	362	19	936	930	25	209	205	13
2001 .....	119	109	21	369	357	34	884	878	46	191	189	17
2002 .....	114	107	27	355	348	33	906	895	59	213	208	26
2003 .....	98	89	15	347	334	28	764	755	31	168	161	20
2004 .....	115	106	18	382	368	41	936	932	40	190	184	18
2005 .....	98	86	22	350	341	41	842	828	53	164	158	34
2006 .....	80	73	22	374	354	57	885	879	56	170	165	28
2007 .....	104	92	23	410	388	67	875	865	57	227	222	35
2008 .....	113	105	18	392	373	60	878	866	57	187	184	31
<b>Middel .....</b>	<b>104</b>	<b>96</b>	<b>19</b>	<b>368</b>	<b>356</b>	<b>39</b>	<b>878</b>	<b>870</b>	<b>45</b>	<b>189</b>	<b>185</b>	<b>23</b>

Anm. : Visse personer optræder under mere end én af kriminallovens fire dele og under begge udfald, jf. afsnittet: *Sådan læses publikationens tabeller.*

Formueforbrydelserne er i gennemsnit fordelt på 1053 sager om året

Fordelingen af afgjorte sager og forhold på de fire typer af overtrædelser under kriminalloven følger samme mønster, som i fordelingen af personer, idet formueforbrydelse er den hyppigste. I perioden er der årligt i gennemsnit under sædelighedsforbrydelser truffet afgørelse i 107 sager om 171 forhold, under voldsforbrydelser i 385 sager om 509 forhold, under formueforbrydelser i 1.053 sager om 1.708 forhold, og under andre forbrydelser i 195 sager om 287 forhold, jf. tabel 11 til 14.

I 2008 var tyveri den hyppigste overtrædelse under kriminalloven

Tyveri er den type overtrædelse, der optræder med størst hyppighed blandt de kriminalretlige sager i perioden 1999-2008, jf. figur 6 på side 16. Det viser lidt flere tyverier i 2007 med 33,1 pct. af alle overtrædelserne i forhold til 1999 med 33,7 pct. En detaljeret tabel over antal afgjorte forhold fordelt på love og paragraffer fra 1999-2008 vises i tabel 31 og 32.

Tabel 11. Sager med en afgørelse under kriminalloven, 1999-2008

	De fire forbrydelser i alt	Sædeligheds- forbrydelser	Volds- forbrydelser	Formue- forbrydelser	Andre forbrydelser
1999 .....	1.445	83	346	978	183
2000 .....	1.657	125	384	1.101	215
2001 .....	1.607	123	388	1.083	195
2002 .....	1.571	114	371	1.057	217
2003 .....	1.404	98	360	919	171
2004 .....	1.634	117	400	1.097	196
2005 .....	1.534	100	373	1.029	168
2006 .....	1.623	81	396	1.132	180
2007 .....	1.654	108	424	1.071	233
2008 .....	1.596	116	405	1.060	192
<b>Middel .....</b>	<b>1.573</b>	<b>107</b>	<b>385</b>	<b>1.053</b>	<b>195</b>

Anm. Visse sager optræder under mere end én af kriminallovens fire dele, jf. afsnittet: *Sådan læses publikationens tabeller.*

Tabel 12. Sager med en afgørelse under kriminalloven, 1999-2008, pct.

	De fire forbrydelser i alt	Sædeligheds- forbrydelser	Volds- forbrydelser	Formue- forbrydelser	Andre forbrydelser
1999 .....	100	5,2	21,8	61,5	11,5
2000 .....	100	6,8	21,0	60,3	11,8
2001 .....	100	6,9	21,7	60,5	10,9
2002 .....	100	6,5	21,1	60,1	12,3
2003 .....	100	6,3	23,3	59,4	11,0
2004 .....	100	6,5	22,1	60,6	10,8
2005 .....	100	6,0	22,3	61,6	10,1
2006 .....	100	4,5	22,1	63,3	10,1
2007 .....	100	5,9	23,1	58,3	12,7
2008 .....	100	6,5	22,8	59,8	10,8
<b>Middel .....</b>	<b>100</b>	<b>6,1</b>	<b>22,1</b>	<b>60,5</b>	<b>11,2</b>

Anm. Visse personer optræder under mere en én lov, jf. afsnittet: *Sådan læses publikationens tabeller.*

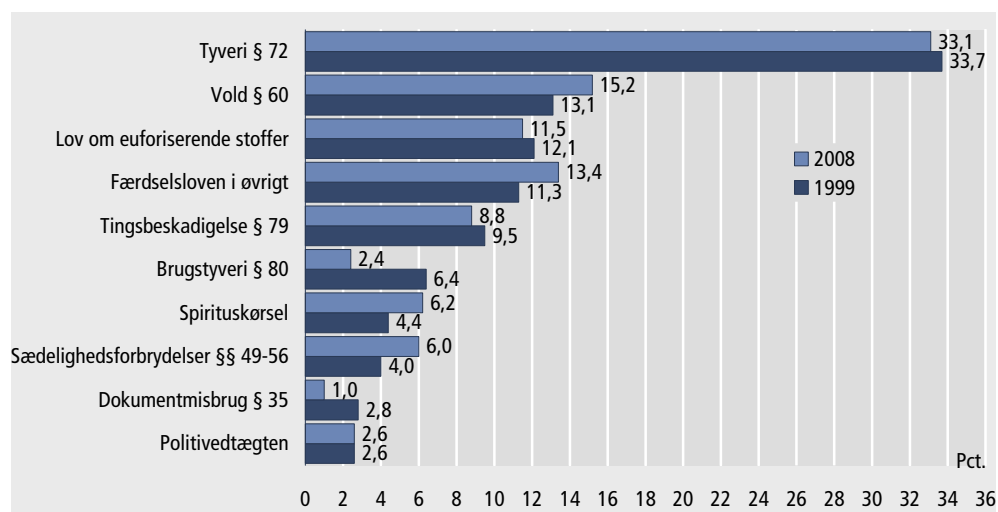
Tabel 13. Forhold med en afgørelse under kriminalloven, 1999-2008

	De fire forbrydelser i alt	Sædeligheds- forbrydelser	Volds- forbrydelser	Formue- forbrydelser	Andre forbrydelser
1999 .....	2.332	131	398	1.537	266
2000 .....	2.946	186	475	1.986	299
2001 .....	2.899	216	479	1.927	277
2002 .....	2.785	195	469	1.827	294
2003 .....	2.075	146	454	1.253	222
2004 .....	3.025	193	529	2.013	290
2005 .....	2.717	155	554	1.583	425
2006 .....	2.678	120	637	1.688	233
2007 .....	2.655	168	569	1.612	306
2008 .....	2.631	200	523	1.650	258
<b>Middel .....</b>	<b>2.674</b>	<b>171</b>	<b>509</b>	<b>1.708</b>	<b>287</b>

Tabel 14. Forhold med en afgørelse under kriminalloven, 1999-2008, pct.

	De fire forbrydelser i alt	Sædeligheds- forbrydelser	Volds- forbrydelser	Formue- forbrydelser	Andre forbrydelser
1999 .....	100	5,6	17,1	65,9	11,4
2000 .....	100	6,3	16,1	67,4	10,1
2001 .....	100	7,5	16,5	66,5	9,6
2002 .....	100	7,0	16,8	65,6	10,6
2003 .....	100	7,0	21,9	60,4	10,7
2004 .....	100	6,4	17,5	66,5	9,6
2005 .....	100	5,7	20,4	58,3	15,6
2006 .....	100	4,5	23,8	63,0	8,7
2007 .....	100	6,3	21,4	60,7	11,5
2008 .....	100	7,6	19,9	62,7	9,8
<b>Middel .....</b>	<b>100</b>	<b>6,4</b>	<b>19,0</b>	<b>63,9</b>	<b>10,7</b>

Figur 6. De ti hyppigste typer af overtrædelser i 1999-2008, pct.





## Kriminalretlige afgørelser fordelt på personer efter køn

I gennemsnit udgør mænd 82,4 pct. af samtlige overtrædere

Hovedparten af de kriminalretlige afgørelser er idømt mænd, mens kvinder udgør en mindre del af overtræderne. Ud af det antal personer, der i perioden 1999-2008 blev fundet skyldige i et kriminalretligt forhold, var i gennemsnit 1.645 personer mænd og 351 kvinder om året, jf. tabel 15. Dette svarer til en kønsfordeling på 82,4 pct. mænd og 17,6 pct. kvinder.

Tal om kriminalretlige afgørelser fordelt på personer efter køn kan aflæses nedenfor.

**Tabel 15. Personer med en afgørelse, fordelt på love og typer af forbrydelser, 1999-2008**

	1999		2000		2001		2002		2003		2004		2005		2006		2007		2008		Middel	
	Mand	Kvinde	Mand	Kvinde	Mand	Kvinde	Mand	Kvinde	Mand	Kvinde	Mand	Kvinde	Mand	Kvinde	Mand	Kvinde	Mand	Kvinde	Mand	Kvinde	Mand Kvinde	
<b>I alt</b> .....	<b>1.622</b>	<b>299</b>	<b>1.801</b>	<b>337</b>	<b>1.724</b>	<b>355</b>	<b>1.592</b>	<b>358</b>	<b>1.467</b>	<b>294</b>	<b>1.763</b>	<b>363</b>	<b>1.580</b>	<b>342</b>	<b>1.627</b>	<b>363</b>	<b>1.663</b>	<b>390</b>	<b>1.613</b>	<b>408</b>	<b>1.645</b>	<b>351</b>
Skyldig .....	1.612	296	1.779	333	1.695	346	1.569	349	1.433	283	1.736	355	1.540	334	1.596	357	1.619	382	1.581	397	1.616	343
Frikendt .....	39	3	57	8	87	14	98	15	74	16	82	11	102	18	98	13	123	13	104	23	86	13
<b>Kriminalloven</b> ..	<b>1.090</b>	<b>204</b>	<b>1.190</b>	<b>250</b>	<b>1.123</b>	<b>236</b>	<b>1.118</b>	<b>262</b>	<b>1.012</b>	<b>200</b>	<b>1.163</b>	<b>263</b>	<b>1.045</b>	<b>253</b>	<b>1.061</b>	<b>262</b>	<b>1.124</b>	<b>282</b>	<b>1.069</b>	<b>314</b>	<b>1.100</b>	<b>253</b>
Skyldig .....	1.082	201	1.172	246	1.100	230	1.095	256	989	191	1.139	257	1.014	246	1.032	255	1.089	275	1.040	303	1.075	246
Frikendt .....	35	3	48	7	71	11	90	12	56	12	74	9	89	15	91	12	108	11	90	22	75	11
<b>Sædelighedsforbrydelser</b> ..	<b>76</b>	<b>2</b>	<b>120</b>	<b>1</b>	<b>119</b>	<b>-</b>	<b>111</b>	<b>3</b>	<b>98</b>	<b>-</b>	<b>114</b>	<b>1</b>	<b>98</b>	<b>-</b>	<b>78</b>	<b>2</b>	<b>103</b>	<b>1</b>	<b>108</b>	<b>5</b>	<b>103</b>	<b>2</b>
Skyldig .....	75	2	114	1	109	-	104	3	89	-	105	1	86	-	71	2	91	1	100	5	94	2
Frikendt .....	9	-	12	-	21	-	27	-	15	-	18	-	22	-	22	-	23	-	18	-	19	1
<b>Voldsforbrydelser</b> ..	<b>286</b>	<b>50</b>	<b>311</b>	<b>58</b>	<b>300</b>	<b>69</b>	<b>295</b>	<b>60</b>	<b>297</b>	<b>50</b>	<b>323</b>	<b>59</b>	<b>282</b>	<b>68</b>	<b>307</b>	<b>67</b>	<b>326</b>	<b>84</b>	<b>308</b>	<b>84</b>	<b>304</b>	<b>65</b>
Skyldig .....	283	47	307	55	292	65	289	59	289	45	312	56	276	65	292	62	309	79	294	79	294	61
Frikendt .....	11	3	13	6	28	6	31	2	21	7	36	5	33	8	47	10	60	7	50	10	33	6
<b>Formueforbrydelser</b> ..	<b>737</b>	<b>134</b>	<b>768</b>	<b>168</b>	<b>727</b>	<b>157</b>	<b>732</b>	<b>174</b>	<b>625</b>	<b>139</b>	<b>750</b>	<b>186</b>	<b>674</b>	<b>168</b>	<b>710</b>	<b>175</b>	<b>687</b>	<b>188</b>	<b>669</b>	<b>209</b>	<b>708</b>	<b>170</b>
Skyldig .....	734	134	762	168	723	155	725	170	619	136	747	185	662	166	705	174	679	186	662	204	702	168
Uskyldig .....	22	1	25	-	40	6	50	9	27	4	37	3	48	5	52	4	53	4	45	12	40	5
<b>Andre overtrædelser</b>	<b>143</b>	<b>29</b>	<b>175</b>	<b>34</b>	<b>170</b>	<b>21</b>	<b>165</b>	<b>48</b>	<b>144</b>	<b>24</b>	<b>154</b>	<b>36</b>	<b>133</b>	<b>31</b>	<b>138</b>	<b>32</b>	<b>197</b>	<b>30</b>	<b>155</b>	<b>32</b>	<b>157</b>	<b>32</b>
Skyldig .....	142	29	172	33	168	21	161	47	138	23	150	34	129	29	134	31	193	29	153	31	154	31
Frikendt .....	5	1	11	2	16	1	22	4	17	3	16	2	26	8	25	3	33	2	25	6	20	3
<b>Politivedtægten</b>	<b>57</b>	<b>13</b>	<b>53</b>	<b>14</b>	<b>71</b>	<b>10</b>	<b>74</b>	<b>12</b>	<b>63</b>	<b>16</b>	<b>106</b>	<b>17</b>	<b>78</b>	<b>20</b>	<b>64</b>	<b>10</b>	<b>80</b>	<b>13</b>	<b>60</b>	<b>14</b>	<b>71</b>	<b>14</b>
Skyldig .....	56	13	53	14	71	10	74	11	61	15	106	16	77	20	64	10	79	12	60	14	70	14
Uskyldig .....	1	-	2	-	6	-	7	1	4	2	5	1	9	2	5	1	11	1	4	-	5	1
<b>Færdselsloven</b>	<b>319</b>	<b>24</b>	<b>327</b>	<b>26</b>	<b>323</b>	<b>41</b>	<b>262</b>	<b>19</b>	<b>186</b>	<b>15</b>	<b>300</b>	<b>17</b>	<b>258</b>	<b>17</b>	<b>269</b>	<b>24</b>	<b>290</b>	<b>26</b>	<b>236</b>	<b>23</b>	<b>277</b>	<b>23</b>
Skyldig .....	318	24	326	26	319	41	260	19	184	15	298	17	257	17	268	24	288	26	235	23	275	23
Frikendt .....	5	1	6	1	15	1	13	-	9	1	12	-	9	1	7	1	9	-	13	1	10	1
<b>Særlovene</b> ....	<b>292</b>	<b>69</b>	<b>377</b>	<b>59</b>	<b>362</b>	<b>82</b>	<b>275</b>	<b>72</b>	<b>321</b>	<b>70</b>	<b>364</b>	<b>80</b>	<b>313</b>	<b>64</b>	<b>355</b>	<b>76</b>	<b>297</b>	<b>76</b>	<b>359</b>	<b>63</b>	<b>332</b>	<b>71</b>
Skyldig .....	291	69	373	59	359	79	275	70	310	69	362	78	306	63	354	76	289	76	356	63	328	70
Frikendt .....	6	-	8	1	13	3	10	2	16	2	15	2	17	2	16	2	19	2	14	-	13	1

Anm. Visse personer optræder under mere end én lov, jf. afsnittet: *Sådan læses publikationens tabeller.*

Tabel 16.

## Fordeling af mænd og kvinder på afgørelse og lovtyper, 1998-2007

	1999		2000		2001		2002		2003		2004		2005		2006		2007		2008		Middel	
	Mand	Kvind	Mand	Kvind	Mand	Kvind	Mand	Kvind	Mand	Kvind	Mand	Kvind	Mand	Kvind	Mand	Kvind	Mand	Kvind	Mand	Kvind	Mand	Kvind
<b>I alt</b> . . . . .	84,4	15,6	84,2	15,8	82,9	17,1	81,6	18,4	83,3	16,7	82,9	17,6	82,2	17,8	81,8	18,2	81,0	19,0	79,8	20,2	82,4	17,6
Skyldig . . . . .	84,5	15,5	84,2	15,8	83,0	17,0	81,8	18,2	83,5	16,5	83,0	17,5	82,2	17,8	81,7	18,3	80,9	19,1	79,9	20,1	82,5	17,5
Frikendt . . . . .	92,9	7,1	87,7	12,3	86,1	13,9	86,7	13,3	82,2	17,8	88,2	12,9	85,0	15,0	88,3	11,7	90,4	9,6	81,9	18,1	86,6	13,4
<b>Kriminalloven</b>	84,2	15,8	82,6	17,4	82,6	17,4	81,0	19,0	83,5	16,5	81,6	19,2	80,5	19,5	80,2	19,8	79,9	20,1	77,3	22,7	81,3	18,7
Skyldig . . . . .	84,3	15,7	82,7	17,3	82,7	17,3	81,1	18,9	83,8	16,2	81,6	19,2	80,5	19,5	80,2	19,8	79,8	20,2	77,4	22,6	81,4	18,6
Frikendt . . . . .	92,1	7,9	87,3	12,7	86,6	13,4	88,2	11,8	82,4	17,6	89,2	11,7	85,6	14,4	88,3	11,7	90,8	9,2	80,4	19,6	86,8	13,2
<b>Sædeligheds-</b> <b>forbrydelser</b> . .	97,4	2,6	99,2	0,8	100,0	-	97,4	2,6	100,0	-	99,1	0,9	100,0	-	97,5	2,5	99,0	1,0	95,6	4,4	98,6	1,4
Skyldig . . . . .	97,4	2,6	99,1	0,9	100,0	-	97,2	2,8	100,0	-	99,1	0,9	100,0	-	97,3	2,7	98,9	1,1	95,2	4,8	98,4	1,6
Frikendt . . . . .	100,0	-	100,0	-	100,0	-	100,0	-	100,0	-	100,0	-	100,0	-	100,0	-	100,0	-	100,0	-	100,0	-
<b>Volds</b>																						
<b>forbrydelser</b> . .	85,1	14,9	84,3	15,7	81,3	18,7	83,1	16,9	85,6	14,4	84,6	15,8	80,6	19,4	82,1	17,9	79,5	20,5	78,6	21,4	82,4	17,6
Skyldig . . . . .	85,8	14,2	84,8	15,2	81,8	18,2	83,0	17,0	86,5	13,5	84,8	15,6	80,9	19,1	82,5	17,5	79,6	20,4	78,8	21,2	82,8	17,2
Frikendt . . . . .	78,6	21,4	68,4	31,6	82,4	17,6	93,9	6,1	75,0	25,0	87,8	12,8	80,5	19,5	82,5	17,5	89,6	10,4	83,3	16,7	83,8	16,2
<b>Formue-</b>																						
<b>forbrydelser</b> . .	84,6	15,4	82,1	17,9	82,2	17,8	80,8	19,2	81,8	18,2	80,1	21,0	80,0	20,0	80,2	19,8	78,5	21,5	76,2	23,8	80,7	19,3
Skyldig . . . . .	84,6	15,4	81,9	18,1	82,3	17,7	81,0	19,0	82,0	18,0	80,2	21,0	80,0	20,0	80,2	19,8	78,5	21,5	76,4	23,6	80,7	19,3
Frikendt . . . . .	100,0	-	100,0	-	87,0	13,0	84,7	15,3	87,1	12,9	92,5	8,1	90,6	9,4	92,9	7,1	93,0	7,0	78,9	21,1	89,5	10,5
<b>Andre</b>																						
<b>forbrydelser</b> . .	83,1	16,9	83,7	16,3	89,0	11,0	77,5	22,5	85,7	14,3	81,1	19,7	81,1	18,9	81,2	18,8	86,8	13,2	82,9	17,1	83,2	16,8
Skyldig . . . . .	83,0	17,0	83,9	16,1	88,9	11,1	77,4	22,6	85,7	14,3	81,5	19,0	81,6	18,4	81,2	18,8	86,9	13,1	83,2	16,8	83,4	16,6
Frikendt . . . . .	100,0	-	84,6	15,4	94,1	5,9	84,6	15,4	85,0	15,0	88,9	12,5	76,5	23,5	89,3	10,7	94,3	5,7	80,6	19,4	86,3	13,7
<b>Politivedtægten</b>	81,4	18,6	79,1	20,9	87,7	12,3	86,0	14,0	79,7	20,3	86,2	14,3	79,6	20,4	86,5	13,5	86,0	14,0	81,1	18,9	83,6	16,4
Skyldig . . . . .	81,2	18,8	79,1	20,9	87,7	12,3	87,1	12,9	80,3	19,7	86,9	13,4	79,4	20,6	86,5	13,5	86,8	13,2	81,1	18,9	83,9	16,1
Frikendt . . . . .	100,0	-	100,0	-	87,5	12,5	66,7	33,3	83,3	20,0	81,8	18,2	83,3	16,7	91,7	8,3	100,0	-	87,1	12,9		
<b>Færdselsloven</b>	93,0	7,0	92,6	7,4	88,7	11,3	93,2	6,8	92,5	7,5	94,6	5,2	93,8	6,2	91,8	8,2	91,8	8,2	91,1	8,9	92,3	7,7
Skyldig . . . . .	93,0	7,0	92,6	7,4	88,6	11,4	93,2	6,8	92,5	7,5	94,6	5,3	93,8	6,2	91,8	8,2	91,7	8,3	91,1	8,9	92,2	7,8
Frikendt . . . . .	100,0	-	85,7	14,3	100,0	-	100,0	-	90,0	10,0	100,0	-	90,0	10,0	87,5	12,5	100,0	-	92,9	7,1	95,1	4,9
<b>Særlovene</b> . . .	80,9	19,1	86,5	13,5	81,5	18,5	79,3	20,7	82,1	17,9	82,0	18,5	83,0	17,0	82,4	17,6	79,6	20,4	85,1	14,9	82,3	17,7
Skyldig . . . . .	80,8	19,2	86,3	13,7	82,0	18,0	79,7	20,3	81,8	18,2	82,3	18,1	82,9	17,1	82,3	17,7	79,2	20,8	85,0	15,0	82,3	17,7
Frikendt . . . . .	100,0	-	88,9	11,1	81,3	18,8	83,3	16,7	88,9	11,1	88,2	13,3	89,5	10,5	100,0	-	90,5	9,5	100,0	-	90,5	9,5

Anm. Visse personer optræder under mere end én lov, jf. afsnittet: *Sådan læses publikationens tabeller.*

## Kriminalretlige afgørelser fordelt på personer efter alder

Der er flest lovovertrædere blandt de 20-29-årige og derover

Stigning af personer der blev kendt skyldige i aldersgruppen 20-29-årige, er der i 2007 og 2008 en stigning i denne gruppe, hvor det er flest lovovertrædere. Andelen af 40-årige og derover, der bliver fundet skyldig i lovovertrædelser, er 3,2 pct. af befolkningen, hvor gennemsnittet for alle aldersgrupper er 4,7 pct., jf. tabel 21.

Af tabel 21 fremgår det, at lovovertrædere mellem 20 og 24 år optræder med størst hyppighed i forhold til hvor stor en andel de udgør af befolkningen. Fra 1999-2008 er en årlig, gennemsnitlig andel af befolkningen i denne aldersgruppe på 8,1 pct. fundet skyldige i en lovovertrædelse.

Gennemsnitsalderen er steget

Tabel 22 og 23 illustrerer udviklingen i gennemsnitsalderen blandt skyldige personer. Gennemsnitsalderen blandt skyldige personer med en afgørelse i henhold til de fire love i perioden 1999-2008 er 34 år og for de skyldige personer med en afgørelse under kriminallovens fire dele er 33 år. I begge tabeller ses en generel stigning.

Tabel 17. Personer med en afgørelse fordelt på aldersgrupper, 1999-2008

	I alt	15-19 år	20-24 år	25-29 år	30-39 år	40 år+
1999 .....	1.921	246	272	258	698	447
2000 .....	2.138	271	271	225	740	631
2001 .....	2.079	251	280	224	713	611
2002 .....	1.950	241	282	208	601	618
2003 .....	1.761	234	247	188	501	591
2004 .....	2.126	252	379	234	533	728
2005 .....	1.922	250	325	216	432	699
2006 .....	1.990	280	313	246	379	772
2007 .....	2.053	290	324	238	373	828
2008 .....	2.021	255	339	261	345	821
Middel .....	1.996	257	303	230	532	675

Tabel 18. Personer med en afgørelse fordelt på aldersgrupper, 1999-2008, pct.

	I alt	15-19 år	20-24 år	25-29 år	30-39 år	40 år+
1999 .....	100	12,8	14,2	13,4	36,3	23,3
2000 .....	100	12,7	12,7	10,5	34,6	29,5
2001 .....	100	12,1	13,5	10,8	34,3	29,4
2002 .....	100	12,4	14,5	10,7	30,8	31,7
2003 .....	100	13,3	14,0	10,7	28,4	33,6
2004 .....	100	11,9	17,8	11,0	25,1	34,2
2005 .....	100	13,0	16,9	11,2	22,5	36,4
2006 .....	100	14,1	15,7	12,4	19,0	38,8
2007 .....	100	14,1	15,8	11,6	18,2	40,3
2008 .....	100	12,6	16,8	12,9	17,1	40,6
Middel .....	100	12,9	15,2	11,5	26,6	33,8

Tabel 19. Skyldige personer med en afgørelse fordelt på aldersgrupper, 1999-2008

	I alt	15-19 år	20-24 år	25-29 år	30-39 år	40 år+
1999 .....	1.908	246	271	256	691	444
2000 .....	2.112	271	266	224	730	621
2001 .....	2.041	251	278	220	693	599
2002 .....	1.918	236	280	204	591	607
2003 .....	1.716	232	242	186	486	570
2004 .....	2.091	251	378	233	522	707
2005 .....	1.874	242	323	208	423	678
2006 .....	1.953	278	307	244	369	755
2007 .....	2.001	287	318	233	359	804
2008 .....	1.978	255	334	254	337	798
<b>Middel .....</b>	<b>1.959</b>	<b>255</b>	<b>300</b>	<b>226</b>	<b>520</b>	<b>658</b>

Tabel 20. Skyldige personer med en afgørelse fordelt på aldersgrupper, 1998-2007, pct.

	I alt	15-19 år	20-24 år	25-29 år	30-39 år	40 år+
1999 .....	100	12,9	14,2	13,4	36,2	23,3
2000 .....	100	12,8	12,6	10,6	34,6	29,4
2001 .....	100	12,3	13,6	10,8	34,0	29,3
2002 .....	100	12,3	14,6	10,6	30,8	31,6
2003 .....	100	13,5	14,1	10,8	28,3	33,2
2004 .....	100	12,0	18,1	11,1	25,0	33,8
2005 .....	100	12,9	17,2	11,1	22,6	36,2
2006 .....	100	14,2	15,7	12,5	18,9	38,7
2007 .....	100	14,3	15,9	11,6	17,9	40,2
2008 .....	100	12,9	16,9	12,8	17,0	40,3
<b>Middel .....</b>	<b>100</b>	<b>13,0</b>	<b>15,3</b>	<b>11,5</b>	<b>26,5</b>	<b>33,6</b>

Anm. Det skal bemærkes, at fokus her er på de 15-29-årige og i mindre grad dem, der er over 30 og 40 år. Kriminelle optræder erfaringsmæssigt mere hyppigt blandt de yngre dele af befolkningen end blandt de ældre. Derfor er det her valgt at benytte kortere aldersintervaller, og dermed anlægge en højere detaljeringsgrad i opgørelsen over kriminaliteten blandt de unge end blandt de ældre. Det er derfor vigtigt at understrege, at såfremt kriminelle skulle være særligt hyppige inden for et kort aldersinterval blandt de ældre, fx 38-40 år, vil dette ikke fremgå. Kriminelle kan dermed være hyppigere inden for mere snævert afgrænsede aldersgrupper i aldersintervallerne 30-39 år og 40 år +. Tabel 20 skal læses med dette forbehold in mente.

Tabel 21. Skyldige personer fordelt på aldersgrupper i pct. af befolkningen, 1999-2008

	I alt	15-19 år	20-24 år	25-29 år	30-39 år	40+
1999 .....	4,7	6,4	8,3	6,8	5,8	2,5
2000 .....	5,1	6,8	7,9	6,5	6,3	3,3
2001 .....	4,9	6,2	7,9	6,6	6,2	3,1
2002 .....	4,6	5,8	7,6	6,2	5,5	3,0
2003 .....	4,1	5,6	6,4	5,6	4,8	2,8
2004 .....	4,9	5,7	9,7	6,9	5,4	3,3
2005 .....	4,4	5,3	8,1	6,0	4,7	3,1
2006 .....	4,6	6,0	7,6	6,8	4,4	3,4
2007 .....	4,7	6,1	7,9	6,4	4,7	3,5
2008 .....	4,6	5,5	8,1	6,7	4,7	3,4
<b>Middel .....</b>	<b>4,7</b>	<b>6,0</b>	<b>8,1</b>	<b>6,4</b>	<b>5,2</b>	<b>3,2</b>

Tabel 22. **Gennemsnitsalder blandt skyldige personer med en afgørelse i henhold til de fire love, 1999-2008**

	Skyldige i alt	Kriminalloven	Færdselsloven	Politivedtægten	Særlovene
1999 .....	33	31	35	30	35
2000 .....	34	32	36	33	37
2001 .....	34	32	36	35	36
2002 .....	34	33	35	35	37
2003 .....	34	33	36	30	36
2004 .....	34	33	35	31	36
2005 .....	34	33	35	31	36
2006 .....	35	33	36	34	37
2007 .....	35	33	35	32	39
2008 .....	35	34	35	32	38
<b>Middel</b> .....	<b>34</b>	<b>33</b>	<b>36</b>	<b>32</b>	<b>37</b>

Tabel 23. **Gennemsnitsalder blandt skyldige personer med en afgørelse under kriminallovens fire dele, 1999-2008**

	Kriminalloven i alt	Sædeligheds- forbrydelser	Volds- forbrydelser	Formue- forbrydelser	Andre overtrædelser
1999 .....	31	37	32	30	32
2000 .....	32	37	33	30	34
2001 .....	32	34	33	31	33
2002 .....	33	34	33	32	33
2003 .....	33	37	34	32	34
2004 .....	33	35	34	31	35
2005 .....	33	34	33	32	35
2006 .....	33	34	33	32	32
2007 .....	33	37	33	32	35
2008 .....	34	36	34	33	36
<b>Middel</b> .....	<b>33</b>	<b>36</b>	<b>33</b>	<b>32</b>	<b>34</b>

## Kriminalretlige afgørelser fordelt på politidistrikter

32,5 pct. af samtlige sager finder deres afgørelse i Nuuk politidistrikt

Kriminalstatistikken indeholder ikke oplysninger, der kan vise fordelingen af kriminaliteten geografisk i Grønland. Tabel 24 nedenfor viser dermed ikke kriminalitetens geografiske fordeling, men giver alene et indtryk af, i hvilke politidistrikter de kriminalretlige sager finder deres afgørelse, se også skema 3 side 43. Fra 1999-2008 er en gennemsnitlig andel på 32,5 pct. af samtlige sager afgjort i Nuuk politidistrikt. Herefter følger Sisimiut og Qaqortoq politidistrikter med andele på henholdsvis 8,7 og 8,6 pct.

**Tabel 24. Sager med en afgørelse fordelt på politidistrikter efter afgørelsessted, 1999-2008**

	1999	2000	2001	2002	2003	2004	2005	2006	2007	2008	Middel	Pct.
<b>I alt</b> . . . . .	<b>2.164</b>	<b>2.477</b>	<b>2.445</b>	<b>2.208</b>	<b>2.041</b>	<b>2.479</b>	<b>2.276</b>	<b>2.421</b>	<b>2.395</b>	<b>2.350</b>	<b>2.326</b>	<b>100</b>
Nanortalik . . .	59	118	97	109	58	102	69	93	72	90	87	3,7
Qaqortoq . . . .	232	203	177	179	154	186	226	168	233	235	199	8,6
Narsaq . . . . .	104	113	104	84	94	115	103	178	40	85	102	4,4
Paamiut . . . . .	112	108	67	85	117	137	109	75	113	74	100	4,3
Nuuk . . . . .	623	659	820	737	538	881	760	923	846	775	756	32,5
Maniitsoq . . . .	76	73	60	92	92	80	46	104	105	112	84	3,6
Sisimiut . . . . .	232	244	259	185	251	227	187	117	147	183	203	8,7
Aasiaat . . . . .	32	22	166	136	153	122	38	32	26	15	74	3,2
Qasigiannuguit .	141	193	70	50	42	44	173	185	176	178	125	5,4
Ilulissat . . . . .	110	110	132	184	204	211	75	62	67	103	126	5,4
Qeqertarsuaq .	39	92	46	31	32	55	32	40	40	40	45	1,9
Uummannaq . .	50	78	114	82	85	80	32	31	79	33	66	2,9
Upernavik . . . .	35	31	53	31	38	-	-	6	-	-	19	0,8
Qaanaaq . . . . .	137	169	15	22	19	46	156	109	145	120	94	4,0
Tasiilaq . . . . .	19	46	211	168	130	176	91	78	68	67	105	4,5
Kangerlussuaq	27	32	35	33	34	17	33	43	20	40	31	1,3
Uoplyst . . . . .	136	186	19	-	-	-	146	177	218	200	108	4,7

Anm. Det understreges, at denne tabel ikke viser kriminalitetens geografiske fordeling, men alene i hvilke politidistrikter sagerne finder deres afgørelse.

Politidistrikternes geografiske udbredelse svarer ikke til afgrænsningen af landets kommuner. Afgrænsningen fremgår af skema 3 i afsnittet om *Metode*.

## Kriminalretlige afgørelser fordelt på afgørelsesformer

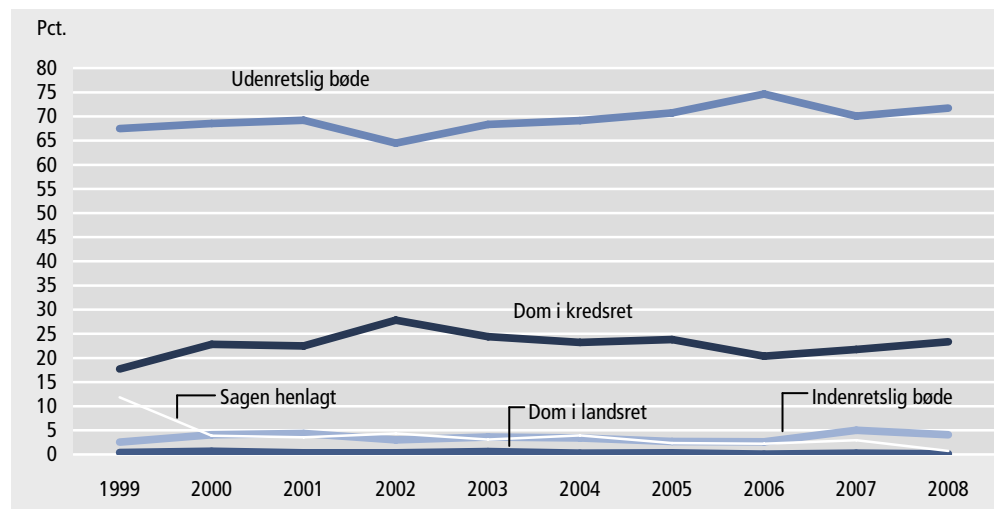
*I gennemsnit er to ud af tre sager afgjort ved en udenretlig bøde*

Udenretlig bøde er den hyppigste afgørelsesform fulgt af dom i kredsretten. Fra 1999-2008 er 69,5 pct. af samtlige, afgjorte sager afgjort ved udenretlige bøder og 22,7 pct. ved dom i kredsretten.

Domsafgørelser anvendes hyppigere i sager under kriminalloven end under færdselsloven, politivedtægten og særlovene, hvor bøde anvendes i langt de fleste sager.

Tal om kriminalretlige afgørelser fordelt på afgørelsesformer fremgår af tabel 25.

Figur 7. Sager med en afgørelse fordelt efter afgørelsesform, 1998-2007, pct.



Tabel 25.

## Sager med en afgørelse fordelt efter afgørelsesform iht. de fire love, 1999-2008

	1999	2000	2001	2002	2003	2004	2005	2006	2007	2008	Middel	Pct.
<b>I alt</b> .....	<b>2.454</b>	<b>2.578</b>	<b>2.536</b>	<b>2.309</b>	<b>2.107</b>	<b>2.582</b>	<b>2.332</b>	<b>2.480</b>	<b>2.477</b>	<b>2.368</b>	<b>2.422</b>	<b>100</b>
Udenretlig bøde .....	1.656	1.767	1.756	1.489	1.440	1.786	1.650	1.852	1.736	1.699	1.683	69,5
Indenretlig bøde .....	63	105	111	70	76	89	63	66	124	97	86	3,6
Dom, kredsretten .....	435	588	570	642	514	599	555	505	538	552	550	22,7
Dom, landsretten .....	10	17	8	7	12	6	8	2	6	3	8	0,3
Sagen henlagt .....	290	101	91	101	65	102	56	55	73	17	95	3,9
<b>Kriminalloven</b> .....	<b>1.651</b>	<b>1.716</b>	<b>1.664</b>	<b>1.632</b>	<b>1.444</b>	<b>1.694</b>	<b>1.567</b>	<b>1.669</b>	<b>1.713</b>	<b>1.605</b>	<b>1.636</b>	<b>100</b>
Udenretlig bøde .....	987	1.067	1.026	928	889	1.027	989	1.119	1.054	1.025	1.011	61,8
Indenretlig bøde .....	47	66	66	51	60	67	41	51	97	71	62	3,8
Dom, kredsretten .....	405	512	508	586	445	536	497	453	498	499	494	30,2
Dom, landsretten .....	6	12	7	6	10	4	7	-	5	1	6	0,4
Sagen henlagt .....	206	59	57	61	40	60	33	46	59	9	63	3,9
<b>Politivedtægten</b> .....	<b>72</b>	<b>68</b>	<b>82</b>	<b>88</b>	<b>83</b>	<b>127</b>	<b>105</b>	<b>77</b>	<b>95</b>	<b>75</b>	<b>87</b>	<b>100</b>
Udenretlig bøde .....	61	54	71	67	64	108	83	65	71	68	71	81,8
Indenretlig bøde .....	3	4	3	5	2	6	4	1	6	2	4	4,1
Dom, kredsretten .....	6	10	8	16	16	13	17	11	17	5	12	13,7
Dom, landsretten .....	-	-	-	-	-	-	-	-	-	-	0	0,0
Sagen henlagt .....	2	-	-	-	1	-	1	-	1	-	1	0,6
<b>Færdselsloven</b> .....	<b>367</b>	<b>374</b>	<b>392</b>	<b>297</b>	<b>213</b>	<b>352</b>	<b>301</b>	<b>316</b>	<b>334</b>	<b>271</b>	<b>322</b>	<b>100</b>
Udenretlig bøde .....	311	285	294	229	172	277	251	275	285	226	261	80,9
Indenretlig bøde .....	11	20	17	8	3	9	9	5	10	7	10	3,1
Dom, kredsretten .....	34	66	76	57	34	56	36	33	36	37	47	14,4
Dom, landsretten .....	5	2	1	3	1	3	1	1	-	-	1	0,4
Sagen henlagt .....	11	1	4	-	3	7	4	2	3	1	4	1,1
<b>Særlovene</b> .....	<b>456</b>	<b>514</b>	<b>508</b>	<b>399</b>	<b>441</b>	<b>510</b>	<b>439</b>	<b>492</b>	<b>419</b>	<b>479</b>	<b>466</b>	<b>100</b>
Udenretlig bøde .....	334	390	392	294	338	400	345	416	354	396	366	78,5
Indenretlig bøde .....	5	19	27	14	13	12	13	12	17	20	15	3,3
Dom, kredsretten .....	42	60	58	51	66	62	60	56	37	54	55	11,7
Dom, landsretten .....	4	4	1	-	2	1	1	1	1	2	2	0,4
Sagen henlagt .....	71	41	30	40	22	35	20	7	10	7	28	6,1



## Kriminalretlige afgørelser fordelt på foranstaltningsformer

*I gennemsnit er bøde anvendt som foranstaltning i 76,7 pct. af sagerne*

Den foranstaltningsform, der idømmes med størst hyppighed, er bøde. Fra 1999-2008 er bøde udstedt i gennemsnit 76,7 pct. af samtlige afgjorte sager. Herefter følger betinget dom og anden frakendelse og konfiskation med henholdsvis 6,6 og 4,6 pct. pr. år af samtlige sager, jf. tabel 26.

*Det gennemsnitlige antal foranstaltningsdage er 44*

Det gennemsnitlige antal foranstaltningsdage er 44 i perioden 1999-2008. Det gennemsnitlige antal foranstaltningsdage var højest i 1999 med 106 og lavest i 2002 med 11, jf. tabel 27.

*Antallet af ubetingede frakendelser af kørekort er i gennemsnit 92 om året*

Betinget frakendelse af kørekort er en mindre anvendt foranstaltning med 13 sager i gennemsnit i perioden, jf. tabel 28. Ubetinget frakendelse af kørekort er i gennemsnit foranstaltet i 92 sager pr. år fra 1999-2008, jf. tabel 29. Ved ubetinget frakendelse er kørekortet i gennemsnit frakendt i 1-2 måneder i 41,7 pct. af de afgjorte sager og i en periode på 2-3 måneder i 20,3 pct. af sagerne.

*Hyppigst anbringelse mellem 1 og 6 måneder*

Frihedsstraf ved anbringelse i anstalt er idømt i 136 sager i gennemsnit om året fra 1999-2008, jf. tabel 30. Der er i gennemsnit foranstaltet anbringelse i anstalt i 1-5 måneder i 34,5 pct. af de afgjorte sager, i seks måneder i 11,1 pct. af sagerne, i 7-12 måneder i 12,8 pct., og i 12-24 måneder i 10,6 pct. af sagerne.

**Tabel 26. Sager med en afgørelse opgjort efter foranstaltninger (hovedformer), 1999-2008**

	1999	2000	2001	2002	2003	2004	2005	2006	2007	2008	Middel	Pct.
<b>Sager opgjort på foranstaltninger i alt</b> .....	<b>2.494</b>	<b>2.812</b>	<b>2.782</b>	<b>2.499</b>	<b>2.322</b>	<b>2.807</b>	<b>2.573</b>	<b>2.712</b>	<b>2.727</b>	<b>2.684</b>	<b>2.641</b>	<b>100</b>
Skyldig uden foranstaltning .....	4	13	14	15	17	8	6	9	9	7	10	0,4
Bøde .....	1.954	2.181	2.141	1.919	1.762	2.153	1.963	2.104	2.067	2.016	2.026	76,7
Betinget dom .....	116	176	173	156	151	184	191	153	214	228	174	6,6
Forsorgsdom .....	55	64	70	79	56	73	47	45	48	24	56	2,1
Anstalt i Grønland / Danmark	79	92	104	127	120	153	160	185	202	196	142	5,4
Indlæggelse på hospital/ institution i Danmark .....	1	3	6	5	2	5	2	2	1	5	3	0,1
Betinget dom med børne- og ungdomsforsorg .....	2	2	2	2	1	3	3	1	1	1	2	0,1
Frakendelse af kørekort (betinget/ubetinget.) .....	100	133	103	102	73	106	95	130	110	91	104	3,9
Anden frakendelse og konfiskation .....	182	146	167	93	134	122	100	81	75	114	121	4,6
Uoplyst foranstaltning .....	1	2	2	3	6	6	6	2	2	2	2	0,1

Anm. Visse sager indeholder mere end én foranstaltningsform, jf. afsnittet: *Sådan læses publikationens tabeller.*

Tabel 27. Sager med en afgørelse opgjort efter foranstaltning (hovedformer), 1999-2008

	1999	2000	2001	2002	2003	2004	2005	2006	2007	2008	Middel	Pct.
<b>Afgjorte sager med tilbageholdelser</b>												
1-<7 dage .....	1	1	1	2	2	1	1	15	15	15	2	14,3
7-<14 dage .....	1	2	1	1	1	1	1	4	4	2	2	10,2
14-<21 dage .....	1	1	3	2	2	3	3	9	5	5	3	21,8
21-<30 dage .....	2	4	4	1	2	2	1	8	6	5	3	22,4
30-<60 dage .....	3	1	1	1	1	1	1	1	4	4	1	4,8
60-<90 dage .....	3	3	3	3	-	1	1	4	2	2	1	4,8
90-<120 dage .....	1	1	1	1	1	1	1	1	1	1	0	2,7
120-<180 dage .....	1	1	2	2	2	2	2	1	1	1	1	3,4
180-<365 dage .....	2	3	1	1	1	1	1	1	1	1	1	5,4
1 år + .....	1	1	-	-	-	-	-	-	-	-	0	0,0
Varighed uoplyst ....	1	1	2	2	2	2	1	6	2	1	2	10,2
Sager med tilbageholdelser.....	9	12	15	5	4	7	8	49	24	14	15	
Sager med kendte dage.....	8	12	13	5	4	5	7	43	22	13	13	
Kriminalitet under foranstaltning .....	4	8	5	5	5	55	7	3	13	1	10	
Gennemsnitligt antal dage .....	106	82	57	11	49	22	26	27	36	27	44	

Tabel 28. Betingede frakendelser af kørekort fordelt på frakendelsesperiode, 1998-2007

	1999	2000	2001	2002	2003	2004	2005	2006	2007	2008	Middel
<b>Frakendt .....</b>	8	7	13	19	12	21	14	10	10	16	13
----- Heraf frakendelse -----											
Under 1 måned .....	-	-	-	1	-	-	-	-	-	-	0
Mellem 1 og 2 måneder .....	1	4	4	7	2	1	3	1	1	3	2
Mellem 2 og 3 måneder .....	1	1	-	-	2	-	2	1	-	1	1
Mellem 3 og 8 måneder .....	2	4	7	6	7	10	8	8	8	12	7
Over 8 måneder .....	-	-	-	-	-	-	-	-	-	-	0
Evigt.....	-	-	-	-	-	-	-	-	1	-	0
Varighed uoplyst ....	4	2	2	5	1	10	1	-	-	-	3
<b>Gennemsnitligt antal måneder.....</b>	29	40	28	24	34	39	30	33	56	31	35

Tabel 29. Ubetingede frakendelser af kørekort fordelt på frakendelsesperiode, 1999-2008

	1999	2000	2001	2002	2003	2004	2005	2006	2007	2008	Mid- del	Pct.
<b>I alt frakendt</b> .....	<b>92</b>	<b>126</b>	<b>90</b>	<b>83</b>	<b>62</b>	<b>87</b>	<b>83</b>	<b>120</b>	<b>100</b>	<b>75</b>	<b>92</b>	<b>100</b>
	-----Heraf frakendelse-----											
Under 1 måned .....	17	-	-	28	-	-	2	3	1	4	6	6,0
Mellem 1 og 2 måneder	34	54	42	15	29	21	40	62	47	40	38	41,7
Mellem 2 og 3 måneder	12	25	20	6	11	14	21	31	30	17	19	20,3
Mellem 3 og 8 måneder	4	16	10	5	10	13	11	16	14	8	11	11,6
Over 8 måneder .....	1	2	1	2	1	2	2	2	2	3	2	2,0
Evigt.....	-	-	-	-	-	-	-	-	1	-	1	0,2
Uoplyst .....	24	29	17	27	11	37	7	5	5	3	17	17,9
<b>Gennemsnitligt antal måneder</b> .....	<b>20</b>	<b>26</b>	<b>22</b>	<b>17</b>	<b>25</b>	<b>30</b>	<b>25</b>	<b>35</b>	<b>26</b>	<b>25</b>	<b>26</b>	

Tabel 30. Sager med dom til anbringelse i anstalt fordelt på anbringelsesperiode, 1999-2008

	1999	2000	2001	2002	2003	2004	2005	2006	2007	2008	Mid- del	Pct.
<b>Sager med anbringelse</b> .....	<b>73</b>	<b>80</b>	<b>93</b>	<b>119</b>	<b>113</b>	<b>147</b>	<b>157</b>	<b>182</b>	<b>199</b>	<b>194</b>	<b>136</b>	<b>100</b>
	-----Heraf anbringelse-----											
Under 1 måned .....	-	2	3	14	7	12	25	31	40	37	17	12,6
Mellem 1 og 6 måneder	9	24	28	35	39	53	65	71	75	70	47	34,5
6 måneder. ....	9	8	17	13	18	17	14	15	21	19	15	11,1
Mellem 7 og 12 måneder .....	12	7	9	11	14	15	19	26	29	32	17	12,8
Mellem 12 og 24 måneder .....	10	6	13	10	9	21	19	19	20	17	14	10,6
Mellem 24 og 36 måneder. ....	6	5	7	5	5	5	6	7	7	5	5	3,9
Over 36 måneder .....	8	7	12	10	4	15	5	9	3	9	8	6,0
Varighed uoplyst .....	19	21	4	21	22	9	4	4	4	5	11	8,3
På ubestemt tid .....	-	-	-	-	-	-	-	-	-	-	-	0,0
<b>Gennemsnitligt antal måneder</b> .....	<b>19</b>	<b>14</b>	<b>16</b>	<b>16</b>	<b>8</b>	<b>12</b>	<b>8</b>	<b>8</b>	<b>6</b>	<b>8</b>	<b>10</b>	

## Detaljerede tabeller – kriminalretlige forhold og foranstaltninger

*Mere detaljeret information* Tabel 31 og 32 viser en detaljeret tabel over antal forhold med en afgørelse fordelt på de fire love og enkelte paragraffer.

**Tabel 31. Antal forhold med en afgørelse fordelt på de fire love og paragraffer, 1999-2008**

	1999	2000	2001	2002	2003	2004	2005	2006	2007	2008
<b>Forhold i alt</b> .....	<b>3.305</b>	<b>4.093</b>	<b>4.177</b>	<b>3.818</b>	<b>2.952</b>	<b>4.101</b>	<b>3.666</b>	<b>3.767</b>	<b>3.746</b>	<b>3.953</b>
<b>Kriminalloven</b> .....	<b>2.332</b>	<b>2.946</b>	<b>2.898</b>	<b>2.785</b>	<b>2.075</b>	<b>3.025</b>	<b>2.716</b>	<b>2.678</b>	<b>2.655</b>	<b>2.631</b>
<b>Sædelighedsforbrydelser §§ 49-56</b> .....	<b>131</b>	<b>186</b>	<b>216</b>	<b>195</b>	<b>146</b>	<b>193</b>	<b>155</b>	<b>120</b>	<b>168</b>	<b>200</b>
Blodskam § 49 .....	1	11	-	4	-	3	3	2	3	2
Krænkelser af familie/husstand § 50 .....	-	-	-	-	-	-	-	-	-	-
Voldtægt § 51 .....	41	70	76	74	56	68	51	53	57	54
Kønslig udnyttelse § 52 .....	5	5	3	1	2	4	1	3	2	7
Kønslig omgang m. børn § 53 .....	38	36	49	37	33	58	27	26	41	37
Forførelse af unge u. 18 år § 54 .....	-	-	2	1	-	1	-	-	1	-
Fortjeneste ved usædelighed § 55 .....	-	-	-	-	-	-	-	-	-	-
Blufærdighedskrænkelser § 56 .....	46	64	86	78	55	59	73	36	64	100
<b>Voldsforbrydelser §§ 57-64</b> .....	<b>398</b>	<b>475</b>	<b>479</b>	<b>469</b>	<b>454</b>	<b>529</b>	<b>554</b>	<b>637</b>	<b>569</b>	<b>523</b>
Manddrab § 57 .....	12	14	17	13	6	12	11	11	4	6
Uagtsomt manddrab § 58 .....	1	1	-	1	-	2	-	-	1	1
Vold § 60 .....	374	443	456	442	440	510	536	612	557	513
Prisgivelse af menneskeliv § 61 .....	-	1	2	-	1	1	2	4	1	1
Uforsvarlighed v. barnefødsel § 62 .....	-	-	-	-	-	-	-	-	-	-
Udeladelse af hjælp v. barnefødsel § 63 .....	-	-	-	3	-	-	-	-	-	-
Uforsvarlig omgang med farlige genstande § 64 .....	11	16	4	10	7	4	5	10	6	2
<b>Formueforbrydelser §§ 72-81</b> .....	<b>1.537</b>	<b>1.986</b>	<b>1.927</b>	<b>1.827</b>	<b>1.253</b>	<b>2.013</b>	<b>1.583</b>	<b>1.688</b>	<b>1.612</b>	<b>1.650</b>
Tyveri § 72 .....	953	1.134	1.203	1.224	795	1.312	1.050	1.168	1.088	1.155
Ulovlig omgang m. hittegods § 73 .....	12	11	9	11	10	6	4	11	10	1
Bedrageri el. underslæb § 74 .....	75	189	117	100	68	81	56	53	53	63
Mandatsvig § 75 .....	2	19	1	7	1	3	-	5	2	-
Skyldnersvig § 76 .....	1	2	-	-	-	1	-	-	1	3
Åger § 77 .....	-	-	-	-	-	-	-	-	2	-
Hæleri § 78 .....	40	52	63	62	50	79	46	79	73	65
Tingsbeskadigelse § 79 .....	271	320	301	280	242	344	302	250	287	283
Brugstyveri § 80 .....	183	259	233	141	87	187	125	122	96	80
Selvtægt § 81 .....	-	-	-	2	-	-	-	-	-	-

**Fortsættes....**

Tabel 31. (fortsat)

## Antal forhold med en afgørelse fordelt på de fire love og paragraffer, 1999-2008

	1999	2000	2001	2002	2003	2004	2005	2006	2007	2008
<b>Andre forbrydelser §§ 13-48 &amp; 65-71</b> .....	<b>264</b>	<b>281</b>	<b>276</b>	<b>294</b>	<b>222</b>	<b>289</b>	<b>422</b>	<b>231</b>	<b>306</b>	<b>246</b>
Landsskadelig virksomhed § 13 .....	-	-	-	-	-	-	-	-	-	-
Forbrydelser mod øvrig statsforvaltning, § 14 .....	2	-	-	2	3	1	-	1	-	-
Valgkrænkelse § 15 .....	-	-	-	-	2	-	-	-	-	1
Krænkelse af offentlig myndighed § 16 .....	21	23	60	41	23	29	48	36	58	24
Bestikkelse § 17 .....	-	-	-	-	-	1	-	-	-	-
Krænkelse af retshåndhævelsen § 18 .....	2	2	1	3	1	3	2	1	5	7
Krænkelse af valghemmelighed § 20 .....	1	-	-	-	1	-	-	-	-	-
Ulovlig myndighedsudøvelse § 21 .....	-	-	-	-	2	1	-	-	-	-
Misbrug af særligt beskyttet kendetegn § 22 .....	-	2	1	4	3	3	-	4	2	2
Ulovlig alarmering § 23 .....	29	28	29	18	20	10	14	9	16	7
Alkoholmisbrug § 24 .....	-	2	-	1	-	1	-	-	-	2
Krænkelse af særligt værnet fred § 25 .....	1	1	-	1	-	-	2	1	-	-
Undladelse af afværgelse af forbrydelse § 26 .....	-	-	-	-	-	1	-	-	1	-
Bestikkelse ved udøvelse af offentligt hverv § 27 ..	-	-	-	-	-	1	9	8	1	6
Misbrug af offentlig myndighed § 28 .....	-	3	-	-	-	1	-	-	-	1
Brud på tavshedspligt § 29 .....	-	1	-	2	3	5	2	2	1	4
Tjenesteforsømmelse § 30 .....	-	-	-	-	-	-	-	3	-	-
Falsk forklaring § 31 .....	-	-	-	-	-	1	-	-	-	-
Falsk erklæring § 32 .....	-	2	1	-	-	1	-	-	4	2
Falsk anklage eller anmeldelse § 33 .....	2	9	2	5	2	3	3	6	3	7
Pengeforfalskning § 34 .....	8	9	4	20	4	11	9	16	6	19
Dokumentmisbrug § 35 .....	77	53	56	58	25	74	145	23	28	32
Mærkevareforfalskning § 37 .....	-	-	-	-	-	-	-	-	-	-
Undertrykkelse af bevismidler § 38 .....	1	2	3	-	3	1	-	1	1	-
Brandstiftelse § 39 .....	7	11	6	4	10	8	14	2	2	2
Forstyrrelse af drift § 40 .....	1	-	12	2	-	-	-	-	-	-
Hasardspil § 45 .....	-	-	-	4	-	-	-	-	-	-
Bigami § 48 .....	-	-	-	-	-	-	-	-	-	-
Dyrplageri § 65 .....	10	17	13	4	20	19	13	19	51	39
Ulovlig tvang § 66 .....	4	2	6	7	5	4	7	-	3	8
Frihedsberøvelse § 67 .....	10	10	1	1	2	7	1	-	3	4
Fredskrænkelse § 68 .....	1	3	-	-	-	-	1	3	2	-
Krænkelse af husfred § 69 .....	23	36	33	33	30	22	108	32	38	28
Fremsættelse af trusler § 70 .....	57	61	46	76	60	56	35	58	79	50
Æreskrænkelse § 71 .....	7	4	2	8	3	25	9	6	2	1
<b>Politivedtægten</b> .....	<b>72</b>	<b>71</b>	<b>192</b>	<b>173</b>	<b>88</b>	<b>129</b>	<b>112</b>	<b>77</b>	<b>102</b>	<b>81</b>
<b>Færdselsloven</b> .....	<b>446</b>	<b>534</b>	<b>553</b>	<b>453</b>	<b>341</b>	<b>427</b>	<b>345</b>	<b>478</b>	<b>464</b>	<b>625</b>
Spirituskørsel .....	122	175	125	120	165	116	108	137	193	191
Promillekørsel .....	7	9	10	12	9	2	3	5	6	12
Færdselsloven i øvrigt .....	317	350	418	321	167	309	234	336	265	422
<b>Særlovene</b> .....	<b>457</b>	<b>560</b>	<b>534</b>	<b>407</b>	<b>448</b>	<b>521</b>	<b>495</b>	<b>536</b>	<b>525</b>	<b>628</b>
Lov om indførselsafgifter .....	15	26	16	12	14	19	9	11	7	15
Brand- og bygningslovene .....	25	25	24	22	27	27	59	49	32	22
Lov om euforiserende stoffer .....	339	351	338	243	264	375	325	354	362	364
Fiskeri- og fredningslovene .....	17	23	17	9	25	13	31	16	23	47
Øvrige særlove .....	61	135	139	121	118	87	71	106	101	180

Anm. Da der i 2002 er foretaget en mindre revision af datagrundlaget, kan enkelte af tallene i denne tabel variere fra tidligere publikationer.

En afgørelse kan bestå i anklagemyndighedens beslutning om enten at opgive at rejse tiltale eller at udstede bøder og advarsler. For afgørelser truffet ved en domstol kan der være tale om idømmelse af frihedsstraf, bøder og advarsler, tiltalefraval og frifindelse.

**Tabel 32. Antal forhold med en afgørelse 'skyldig' fordelt på de fire love og paragraffer, 1999-2008**

	1999	2000	2001	2002	2003	2004	2005	2006	2007	2008
<b>Forhold i alt</b> .....	<b>3.239</b>	<b>4.008</b>	<b>3.973</b>	<b>3.624</b>	<b>2.842</b>	<b>3.940</b>	<b>3.281</b>	<b>3.470</b>	<b>3.541</b>	<b>3.694</b>
<b>Kriminalloven</b> .....	<b>2.273</b>	<b>2.875</b>	<b>2.720</b>	<b>2.613</b>	<b>1.999</b>	<b>2.884</b>	<b>2.358</b>	<b>2.398</b>	<b>2.484</b>	<b>2.395</b>
<b>Sædelighedsforbrydelser §§ 49-56</b> .....	<b>112</b>	<b>175</b>	<b>192</b>	<b>169</b>	<b>131</b>	<b>160</b>	<b>131</b>	<b>101</b>	<b>145</b>	<b>186</b>
Blodskam § 49 .....	1	11	-	4	-	3	2	1	3	2
Krænkelser af familie/husstand § 50 .....	-	-	-	-	-	-	-	-	-	-
Voldtægt § 51 .....	40	64	70	56	49	58	40	44	44	48
Kønslig udnyttelse § 52 .....	5	5	3	3	2	1	1	3	2	5
Kønslig omgang med børn § 53 .....	30	35	48	35	32	42	23	25	37	35
Forførelse af unge under 18 år § 54 .....	-	-	2	1	-	1	-	-	-	-
Fortjeneste ved usædelighed § 55 .....	-	-	-	-	-	-	-	-	-	-
Blufærdighedskrænkelser § 56 .....	36	60	69	73	48	55	65	28	59	96
<b>Voldsforbrydelser §§ 57-64</b> .....	<b>387</b>	<b>461</b>	<b>459</b>	<b>452</b>	<b>432</b>	<b>495</b>	<b>447</b>	<b>459</b>	<b>518</b>	<b>480</b>
Manddrab § 57 .....	11	13	17	12	5	11	10	10	2	6
Uagtsomt manddrab § 58 .....	1	1	-	1	-	2	-	-	1	1
Vold § 60 .....	364	431	439	426	419	477	431	439	509	470
Prisgivelse af menneskeliv § 61 .....	-	-	-	-	1	1	1	4	1	1
Uforsvarlighed v. barnefødsel § 62 .....	-	-	-	-	-	-	-	-	-	-
Udeladelse af hjælp ved barnefødsel § 63 .....	-	-	-	3	-	-	-	-	-	-
Uforsvarlig omgang med farlige genstande § 64 .....	11	16	3	10	7	4	5	6	5	2
<b>Formueforbrydelser §§ 72-81</b> .....	<b>1.509</b>	<b>1.955</b>	<b>1.804</b>	<b>1.727</b>	<b>1.229</b>	<b>1.949</b>	<b>1.526</b>	<b>1.622</b>	<b>1.546</b>	<b>1.490</b>
Tyveri § 72 .....	937	1.121	1.106	1.152	786	1.273	1.012	1.125	1.049	1.024
Ulovlig omgang med hittegods § 73 .....	12	11	8	11	9	6	4	11	10	1
Bedrageri eller underslæb § 74 .....	74	179	114	96	64	80	55	52	52	61
Mandatsvig § 75 .....	2	19	1	7	1	3	-	5	2	-
Skyldnersvig § 76 .....	1	1	-	-	-	1	-	-	-	3
Åger § 77 .....	-	-	-	-	-	-	-	-	2	-
Hæleri § 78 .....	39	50	61	60	49	73	44	75	70	57
Tingsbeskadigelse § 79 .....	265	318	287	264	235	331	290	239	272	271
Brugstyveri § 80 .....	179	256	227	135	85	182	121	115	89	73
Selvtægt § 81 .....	-	-	-	2	-	-	-	-	-	-
<b>Andre forbrydelser §§ 13-48 &amp; 65-71</b> .....	<b>263</b>	<b>266</b>	<b>265</b>	<b>265</b>	<b>207</b>	<b>279</b>	<b>252</b>	<b>214</b>	<b>275</b>	<b>227</b>
Landsskadelig virksomhed § 13 .....	-	-	-	-	-	-	-	-	-	-
Forbrydelser mod øvrig statsforvaltning, § 14 .....	2	-	-	2	3	1	-	-	-	-
Valgkrænkelser § 15 .....	-	-	-	-	2	-	-	-	-	1
Krænkelser af offentlig myndighed § 16 .....	21	23	58	38	21	29	46	35	54	23
Bestikkelse § 17 .....	-	-	-	-	-	1	-	-	-	-
Krænkelser af retshåndhævelsen § 18 .....	2	1	1	3	1	3	2	1	5	6
Krænkelser af valghemmelighed § 20 .....	1	-	-	-	1	-	-	-	-	-
Ulovlig myndighedsudøvelse § 21 .....	-	-	-	-	1	1	-	-	-	-
Misbrug af særligt beskyttet kendetegn § 22 .....	-	2	1	4	3	3	-	4	2	2
Ulovlig alarmering § 23 .....	29	27	28	17	20	10	12	9	14	7
Alkoholmisbrug § 24 .....	-	2	-	1	-	1	-	-	-	2
Krænkelser af særligt værnet fred § 25 .....	1	1	-	1	-	-	1	1	1	-
Undladelse af afværgelse af forbrydelse § 26 .....	-	-	-	-	-	1	-	-	1	-
Bestikkelse ved udøvelse af offentligt hverv § 27 .....	-	-	-	-	-	1	8	8	1	6
Misbrug af offentlig myndighed § 28 .....	-	3	-	-	-	1	-	-	-	1
Brud på tavshedspligt § 29 .....	-	1	-	2	3	4	2	2	1	4
Tjenesteforsømmelse § 30 .....	-	-	-	-	-	-	-	1	-	-
Falsk forklaring § 31 .....	-	-	-	-	-	1	-	-	-	-
Falsk erklæring § 32 .....	-	2	1	-	-	1	-	-	3	2
Falsk anklage eller anmeldelse § 33 .....	2	8	2	5	2	3	3	6	3	7

Fortsættes...

Tabel 32. (fortsat)

## Antal forhold med en afgørelse 'skyldig' fordelt på de fire love og enkelte paragraffer, 1999-2008

Andre forbrydelser, fortsat...	1999	2000	2001	2002	2003	2004	2005	2006	2007	2008
Pengeforfalskning § 34 .....	8	8	4	19	4	10	8	15	6	17
Dokumentmisbrug § 35 .....	77	53	55	54	25	74	70	23	24	32
Mærkevareforfalskning § 37 .....	-	-	-	-	-	-	-	-	-	-
Undertrykkelse af bevismidler § 38 .....	1	2	3	-	3	1	1	1	1	-
Brandstiftelse § 39 .....	7	11	6	4	9	6	13	2	2	2
Forstyrrelse af drift § 40 .....	1	-	12	2	-	-	-	-	-	-
Hasardspil § 45 .....	-	-	-	4	-	-	-	-	-	-
Bigami § 48 .....	-	-	-	-	-	-	-	-	-	-
Dyrplageri § 65 .....	9	17	12	4	19	19	13	18	51	35
Ulovlig tvang § 66 .....	4	2	6	7	5	4	6	-	2	6
Frihedsberøvelse § 67 .....	10	9	1	1	2	7	1	-	3	3
Fredskrænkelser § 68 .....	1	3	-	-	-	-	1	2	1	-
Krænkelser af husfred § 69 .....	23	36	32	30	28	21	29	30	34	26
Fremsættelse af trusler § 70 .....	57	51	41	59	52	51	30	50	65	44
Æreskrænkelser § 71 .....	7	4	2	8	3	25	7	6	2	1
<b>Politivedtægten .....</b>	<b>71</b>	<b>69</b>	<b>187</b>	<b>168</b>	<b>82</b>	<b>126</b>	<b>102</b>	<b>75</b>	<b>95</b>	<b>79</b>
<b>Færdselsloven .....</b>	<b>444</b>	<b>530</b>	<b>541</b>	<b>443</b>	<b>329</b>	<b>418</b>	<b>341</b>	<b>473</b>	<b>458</b>	<b>617</b>
Spirituskørsel .....	122	175	125	117	164	116	108	136	193	191
Promillekørsel .....	7	9	10	10	2	2	3	5	6	12
Færdselsloven i øvrigt .....	315	346	406	316	163	300	230	332	259	414
<b>Særlovene .....</b>	<b>453</b>	<b>552</b>	<b>525</b>	<b>400</b>	<b>432</b>	<b>513</b>	<b>482</b>	<b>526</b>	<b>504</b>	<b>615</b>
Lov om indførselsafgifter .....	15	26	15	12	13	18	9	11	7	14
Brand- og bygningslovene .....	25	23	24	22	24	27	58	48	31	21
Lov om euforiserende stoffer .....	337	347	333	238	263	372	317	348	346	356
Fiskeri- og fredningslovene .....	15	22	15	9	20	13	29	16	22	45
Øvrige særlove .....	61	134	138	119	112	83	69	103	98	179

Anm.: Da der i 2002 er foretaget en mindre revision af datagrundlaget, kan enkelte af tallene i denne tabel variere fra tidligere publikationer.

## Recidivstatistik – kort om recidivister

*Definitioner:  
Generelle og  
specifikke recidivister  
efter 1-3 år  
og 4-5 år*

En recidivist eller *genganger* er en tidligere straffet person, der begår ny kriminalitet. En specifik recidivist defineres ved, at den ny kriminalitet er af samme art som den, der først blev begået. En generel recidivist er derimod en person, der genfindes under en hvilken som helst kategori af forbrydelser.

I recidivstatistikken undersøges det, hvor stor en andel af de skyldige personer i et givet år, der i efterfølgende år igen kendes skyldige i en overtrædelse. Den efterfølgende periode strækker sig 1-3 år og 4-5 år efter udgangsåret. Personer med en straf ikendt i udgangsåret følges dermed over en 5-års periode. Hver person indgår kun én gang for hver periode og medtælles som recidivist i det øjeblik, personen er kendt skyldig for sin første, efterfølgende overtrædelse. I denne statistik er udgangsårene 1999, 2001, og 2003.

### Recidivister fordelt på aldersgrupper, love og foranstaltningsformer

*Hver anden begik ny  
kriminalitet 1-5 år  
efter udgangsåret*

Den generelle recidivprocent er i de tre 5-årsperioder, som opgørelsen omfatter, på 47,2 pct. Ud af samtlige skyldige personer med en afgørelse i udgangsårene 1999, 2001, og 2003 begik omtrent hver anden person dermed mindst én ny overtrædelse i de efterfølgende fem år, jf. figur 8.

Den generelle recidivprocent var efter tre år i 1999 på 38,9 pct., i 2001 på 38,9 pct. og 2003 på 36,3 pct. Over en tredjedel af de personer, der er dømt skyldige, har dermed modtaget afgørelse som skyldige i en eller flere nye forbrydelser i de efterfølgende tre år. Recidivprocenten 4-5 år efter udgangsåret er lavere. Her er mellem 8,9 og 10,0 pct. af overtræderne fra udgangsåret genfundet. Recidivprocenterne for 5-års perioderne ligger dermed mellem ca. 46,3 pct. og 47,8 pct.

*Op til 35 pct.  
blandt de unge  
er gengangere*

Recidivister er mest hyppige blandt de yngre aldersgrupper. Det er de 15-24-årige, efterfulgt af de, der tegner sig for de højeste recidivprocenter.

Et flertal af de personer, der er fulgt fra de tre udgangsåre, modtog en afgørelse for deres første, efterfølgende kriminalitet efter 1-3 år. Dette gælder blandt alle aldersgrupper. Dette skyldes en lang række faktorer, herunder foranstaltningen i udgangsåret, fx længden af en fængselsstraf eller kriminalitetens art <sup>1</sup>.

*Recidivister optræder  
hyppigst blandt  
overtrædere af  
kriminalloven*

Overtrædere af kriminalloven begår hyppigere tilsvarende eller anden kriminalitet i det efterfølgende år sammenlignet med personer, der er dømt skyldige under færdselsloven, politivedtægten og særlovene. Recidivprocenterne varierer dog betydeligt blandt de forskellige typer af forbrydelser. Dette kan aflæses i detaljer i de efterfølgende tabeller. Der skal her gøres opmærksom på, at det er små antal der regnes på og at én person dermed kan ændre procentsatsen betydeligt.

---

<sup>1</sup> En person, der idømmes anbringelse i anstalt, vil kunne begå ny kriminalitet senere end en person, der idømmes bøde. En stigende hyppighed af lange fængselsstraffe og et fald i hyppigheden af bødestrafte vil dermed kunne påvirke recidivprocenten inden for henholdsvis 1-3 år og 4-5 år. Kriminelle inden for nogle kriminalitetsformer kan dertil være mere hyppige recidivister end kriminelle inden for andre. Eksempelvis er tyveri en kriminalitetsform, der ofte begås gentagne gange. Sådanne mønstre i recidivismen kan aflæses i detaljeret form i de efterfølgende tabeller.

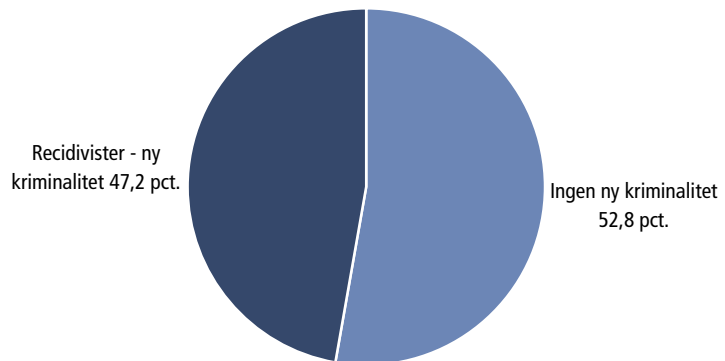


Hvor stor en andel idømmes samme foranstaltning senere hen?

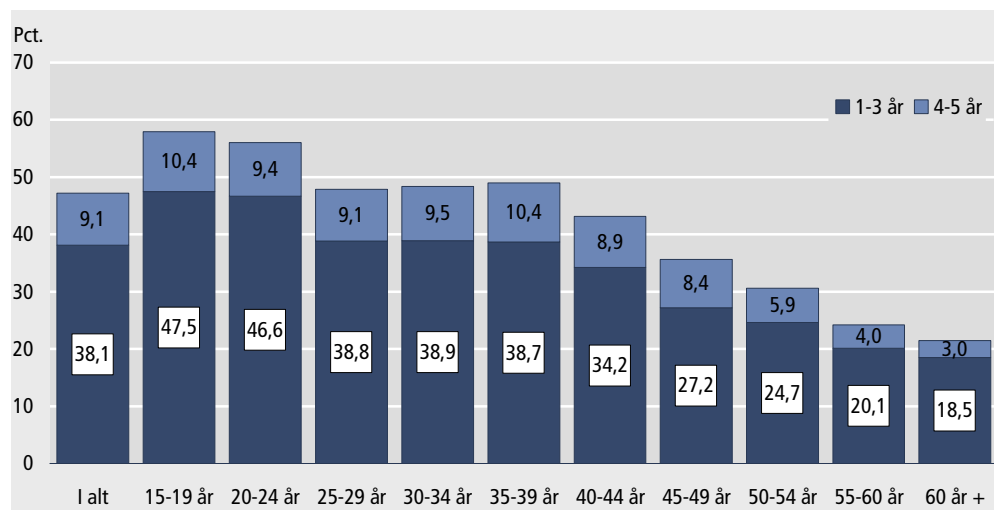
Tabel 37-39 viser recidivisterne fordelt efter den type af foranstaltning, der blev idømt den pågældende person i udgangsåret. Generelle recidivister er her de, der er idømt en hvilken som helst foranstaltning i efterfølgende år, mens specifikke recidivister igen er idømt en foranstaltning af samme type, som i udgangsåret. Eksempelvis er den generelle recidivprocent for 2001 blandt anbragte i anstalt i Grønland 48,8 pct. i de efterfølgende 1-3 år, mens den specifikke procent er 19,0 pct. En høj andel modtager dermed ny straf, mens den andel, som igen dømmes til anstalt, er mindre.

Tal om recidivister fordelt efter aldersgrupper, love og foranstaltningsformer kan aflæses nedenfor.

Figur 8. Samlet recidivprocent efter 1-5 år med udgangspunkt i årene 1998, 2000 og 2002



Figur 9. Samlet recidivprocent efter fem år, efter aldersgrupper med udgangspunkt i årene 1999, 2001 og 2003



Tabel 33. Recidivister fordelt på aldersgrupper og udgangstår, 1999, 2001 og 2003, antal og pct.

	1999			2001			2003		
	1-3 år	4-5 år	1-5 år	1-3 år	4-5 år	1-5 år	1-3 år	4-5 år	1-5 år
<b>I alt</b>	<b>742</b>	<b>170</b>	<b>912</b>	<b>794</b>	<b>175</b>	<b>969</b>	<b>623</b>	<b>171</b>	<b>794</b>
<b>Pct.</b>	<b>38,9</b>	<b>8,9</b>	<b>47,8</b>	<b>38,9</b>	<b>8,6</b>	<b>47,5</b>	<b>36,3</b>	<b>10,0</b>	<b>46,3</b>
15-19 år	108	29	<b>137</b>	124	20	<b>144</b>	114	27	<b>141</b>
Pct.	43,9	11,8	<b>55,7</b>	49,4	8,0	<b>57,4</b>	49,1	11,6	<b>60,8</b>
20-24 år	117	29	<b>146</b>	135	26	<b>161</b>	117	19	<b>136</b>
Pct.	43,2	10,7	<b>53,9</b>	48,6	9,4	<b>57,9</b>	48,3	7,9	<b>56,2</b>
25-29 år	104	24	<b>128</b>	82	22	<b>104</b>	71	14	<b>85</b>
Pct.	40,6	9,4	<b>50,0</b>	37,3	10,0	<b>47,3</b>	38,2	7,5	<b>45,7</b>
30-34 år	161	36	<b>197</b>	126	32	<b>158</b>	65	18	<b>83</b>
Pct.	42,0	9,4	<b>51,4</b>	37,7	9,6	<b>47,3</b>	34,6	9,6	<b>44,1</b>
35-39 år	122	27	<b>149</b>	162	28	<b>190</b>	89	45	<b>134</b>
Pct.	39,6	8,8	<b>48,4</b>	45,1	7,8	<b>52,9</b>	29,9	15,1	<b>45,0</b>
40-44 år	73	18	<b>91</b>	91	24	<b>115</b>	85	23	<b>108</b>
Pct.	33,3	8,2	<b>41,6</b>	34,3	9,1	<b>43,4</b>	34,8	9,4	<b>44,3</b>
45-49 år	23	4	<b>27</b>	38	10	<b>48</b>	43	18	<b>61</b>
Pct.	26,1	4,5	<b>30,7</b>	26,0	6,8	<b>32,9</b>	29,1	12,2	<b>41,2</b>
50-54 år	17	1	<b>18</b>	21	7	<b>28</b>	16	5	<b>21</b>
Pct.	26,6	1,6	<b>28,1</b>	26,9	9,0	<b>35,9</b>	20,8	6,5	<b>27,3</b>
55-60 år	9	1	<b>10</b>	10	4	<b>14</b>	11	1	<b>12</b>
Pct.	22,5	2,5	<b>25,0</b>	15,9	6,3	<b>22,2</b>	23,9	2,2	<b>26,1</b>
60 år +	8	1	<b>9</b>	5	2	<b>7</b>	12	1	<b>13</b>
Pct.	24,2	3,0	<b>27,3</b>	10,6	4,3	<b>14,9</b>	21,8	1,8	<b>23,6</b>

Tabel 34. Recidivister – generelle og specifikke – fordelt efter love og paragraffer, med udgangspunkt 1999 antal og recidivprocent

	1999							
	1-3 år				4-5 år			
	Generel recidiv		Specifik recidiv		Generel recidiv		Specifik recidiv	
	Antal	Pct.	Antal	Pct.	Antal	Pct.	Antal	Pct.
<b>Recidivister i alt</b>	<b>742</b>	<b>38,9</b>	<b>588</b>	<b>30,8</b>	<b>170</b>	<b>8,9</b>	<b>114</b>	<b>6</b>
Kriminalloven	555	43,3	482	37,6	122	9,5	94	7,3
Politivedtægten	22	31,9	2	2,9	6	8,7	1	1,4
Færdselsloven	92	26,9	35	10,2	25	7,3	9	2,6
Særlovene	149	41,4	82	22,8	31	8,6	12	3,3
Sædelighedsforbrydelse	26	33,8	3	3,9	4	5,2	1	1,3
Voldsforbrydelser	130	39,4	48	14,5	36	10,9	11	3,3
Formueforbrydelser	412	47,5	303	34,9	79	9,1	44	5,1
Andre forbrydelser	79	46,2	24	14,0	15	8,8	7	4,1
Lov om euforiserende stoffer	120	47,2	63	24,8	21	8,3	7	2,8
Spirituskørsel	35	28,9	7	5,8	8	6,6	2	1,7
Promillekørsel	2	28,6	-	-	-	-	-	-
Færdselsloven i øvrigt	84	82,9	24	9,5	14	5,6	5	2
Landsskadelig virksomhed § 13	-	-	-	-	-	-	-	-
Forbrydelser mod øvrig statsforvaltning § 14	2	100	-	-	-	-	-	-
Valgkrænkelser § 15	-	-	-	-	-	-	-	-
Krænkelser af offentlig myndighed § 16	14	70	4	20	2	10	1	5
Bestikkelse § 17	-	-	-	-	-	-	-	-
Krænkelser af retshåndhævelsen § 18	1	50	-	-	-	-	-	-
Krænkelser af valghemmelighed § 20	1	100	-	-	-	-	-	-
Ulovlig myndighedsudøvelse § 21	-	-	-	-	-	-	-	-
Misbrug af særligt beskyttet kendetegn § 22	-	-	-	-	-	-	-	-
Ulovlig alarmering § 23	9	33,3	2	6,9	3	11,1	1	3,7
Alkoholmisbrug § 24	-	-	-	-	-	-	-	-
Krænkelser af særligt værnet fred § 25	-	-	-	-	-	-	-	-
Undladelse af afværgelse af forbrydelse § 26	-	-	-	-	-	-	-	-
Bestikkelse ved udøvelse af offentligt hverv § 27	-	-	-	-	-	-	-	-
Misbrug af offentlig myndighed § 28	-	-	-	-	-	-	-	-
Brud på tavshedspligt § 29	-	-	-	-	-	-	-	-
Tjenesteforsømmelse § 30	-	-	-	-	-	-	-	-
Falsk forklaring § 31	-	-	-	-	-	-	-	-
Falsk erklæring § 32	-	-	-	-	-	-	-	-
Falsk anklage eller anmeldelse § 33	1	50	-	-	-	-	-	-
Pengeforfalskning § 34	-	-	-	-	-	-	-	-
Dokumentmisbrug § 35	19	52,8	4	11,1	3	8,3	-	-
Mærkevarerforfalskning § 37	-	-	-	-	-	-	-	-
Undertrykkelse af bevismidler § 38	-	-	-	-	-	-	-	-
Brandstiftelse § 39	1	16,7	-	-	-	-	-	-
Forstyrrelse af drift § 40	1	100	-	-	-	-	-	-

Fortsættes næste side...

Tabel 34. Recidivister – generelle og specifikke – fordelt efter love og paragraffer, med udgangspunkt 1999, antal og recidivprocent  
(fortsat)

	1999							
	1-3 år				4-5 år			
	Generel recidiv		Specifik recidiv		Generel recidiv		Specifik recidiv	
	Antal	Pct.	Antal	Pct.	Antal	Pct.	Antal	Pct.
<b>Recidivister i alt</b> .....	<b>742</b>	<b>38,9</b>	<b>588</b>	<b>30,8</b>	<b>170</b>	<b>8,9</b>	<b>114</b>	<b>6</b>
Hasardspil § 45 .....	-	-	-	-	-	-	-	-
Bigami § 48 .....	-	-	-	-	-	-	-	-
Blodskam § 49 .....	1	100	-	-	-	-	-	-
Krænkelser af familie eller husstand § 50 .....	-	-	-	-	-	-	-	-
Voldtægt § 51 .....	10	29,4	-	-	1	2,9	-	-
Kønslig udnyttelse § 52 .....	1	50	-	-	-	-	-	-
Kønslig omgang med børn § 53 .....	13	52	2	8	1	4	1	4
Forførelse af unge under 18 år § 54 .....	-	-	-	-	-	-	-	-
Fortjeneste ved usædelighed § 55 .....	-	-	-	-	-	-	-	-
Blufærdighedskrænkelser § 56 .....	8	30,8	-	-	2	7,7	-	-
Manddrab § 57 .....	3	27,3	1	9,1	1	9,1	-	-
Uagtsomt manddrab § 58 .....	1	100	-	-	-	-	-	-
Vold § 60 .....	123	39,2	45	14,3	35	11,1	10	3,2
Prisgivelse af menneskeliv § 61 .....	-	-	-	-	-	-	-	-
Uforsvarlighed ved barnefødsel § 62 .....	-	-	-	-	-	-	-	-
Udeladelse af hjælp ved barnefødsel § 63 .....	-	-	-	-	-	-	-	-
Uforsvarlig omgang med farlige genstande § 64 .....	4	57,1	-	-	1	14,3	-	-
Dyrplageri § 65 .....	1	11,1	-	-	1	11,1	-	-
Ulovlig tvang § 66 .....	3	100	-	-	-	-	-	-
Frihedsberøvelse § 67 .....	4	66,7	1	16,7	2	33,3	-	-
Fredskrænkelser § 68 .....	-	-	-	-	-	-	-	-
Krænkelser af husfred § 69 .....	9	40,9	-	-	2	9,1	-	-
Fremsættelse af trusler § 70 .....	19	55,9	2	5,9	2	5,9	-	-
Æreskrænkelser § 71 .....	3	42,9	-	-	1	14,3	-	-
Tyveri § 72 .....	266	51,7	177	34,4	45	8,7	23	4,5
Ulovlig omgang med hittegods § 73 .....	5	41,7	1	8,3	2	16,7	-	-
Bedrageri eller underslæb § 74 .....	20	40,8	1	2,0	7	14,3	-	-
Mandatsvig § 75 .....	1	50	-	-	-	-	-	-
Skyldnersvig § 76 .....	-	-	-	-	-	-	-	-
Åger § 77 .....	-	-	-	-	-	-	-	-
Hæleri § 78 .....	21	58,3	2	5,6	2	5,6	-	-
Tingsbeskadigelse § 79 .....	108	44,3	37	15,2	19	7,8	6	2,5
Brugstyveri § 80 .....	55	50,9	13	12,0	10	9,3	2	1,9
Selvtægt § 81 .....	-	-	-	-	-	-	-	-

Tabel 35. Recidivister – generelle og specifikke – fordelt efter love og paragraffer, med udgangspunkt 2001, antal og recidivprocent

	2001							
	1-3 år				4-5 år			
	Generel recidiv		Specifik recidiv		Generel recidiv		Specifik recidiv	
	Antal	Pct.	Antal	Pct.	Antal	Pct.	Antal	Pct.
<b>Recidivister i alt</b>	<b>794</b>	<b>38,9</b>	<b>610</b>	<b>29,9</b>	<b>175</b>	<b>8,6</b>	<b>109</b>	<b>5,3</b>
Kriminalloven	598	45	510	38,3	116	8,7	83	6,2
Politivedtægten	33	40,7	3	3,7	5	6,2	-	-
Færdselsloven	106	29,4	38	10,6	34	9,4	9	2,5
Særlovene	148	33,8	71	16,2	39	8,9	18	4,1
Sædelighedsforbrydelse	37	33,9	8	7,3	13	11,9	1	0,9
Voldsforbrydelser	144	40,3	44	12,3	32	9	10	2,8
Formueforbrydelser	448	51	349	39,7	71	8,1	39	4,4
Andre forbrydelser	78	41,3	18	9,5	20	10,6	1	0,5
Lov om euforiserende stoffer	104	40	48	18,5	26	10	13	5
Spirituskørsel	36	31,6	5	4,4	11	9,6	1	0,9
Promillekørsel	3	30	-	-	1	10	-	-
Færdselsloven i øvrigt	91	34,6	25	9,5	21	8	6	2,3
Landsskadelig virksomhed § 13	-	-	-	-	-	-	-	-
Forbrydelser mod øvrig statsforvaltning § 14	-	-	-	-	-	-	-	-
Valgkrænkelser § 15	-	-	-	-	-	-	-	-
Krænkelser af offentlig myndighed § 16	17	48,6	2	5,7	5	14,3	1	2,9
Bestikkelse § 17	-	-	-	-	-	-	-	-
Krænkelser af retshåndhævelsen § 18	-	-	-	-	-	-	-	-
Krænkelser af valghemmelighed § 20	-	-	-	-	-	-	-	-
Ulovlig myndighedsudøvelse § 21	-	-	-	-	-	-	-	-
Misbrug af særligt beskyttet kendetegn § 22	-	-	-	-	-	-	-	-
Ulovlig alarmering § 23	7	26,9	2	7,7	2	7,7	-	-
Alkoholmisbrug § 24	-	-	-	-	-	-	-	-
Krænkelser af særligt værnet fred § 25	-	-	-	-	-	-	-	-
Undladelse af afværgelse af forbrydelse § 26	-	-	-	-	-	-	-	-
Bestikkelse ved udøvelse af offentligt hverv § 27	-	-	-	-	-	-	-	-
Misbrug af offentlig myndighed § 28	-	-	-	-	-	-	-	-
Brud på tavshedspligt § 29	-	-	-	-	-	-	-	-
Tjenesteforsømmelse § 30	-	-	-	-	-	-	-	-
Falsk forklaring § 31	-	-	-	-	-	-	-	-
Falsk erklæring § 32	1	100	-	-	-	-	-	-
Falsk anklage eller anmeldelse § 33	-	-	-	-	-	-	-	-
Pengeforfalskning § 34	1	25	-	-	-	-	-	-
Dokumentmisbrug § 35	14	51,9	2	7,4	7	25,9	-	-
Mærkevarerforfalskning § 37	-	-	-	-	-	-	-	-
Undertrykkelse af bevismidler § 38	3	100	-	-	-	-	-	-
Brandstiftelse § 39	3	75	-	-	-	-	-	-
Forstyrrelse af drift § 40	1	8,3	-	-	-	-	-	-

Fortsættes næste side...

Tabel 35. **Recidivister – generelle og specifikke – fordelt efter love og paragraffer, med udgangspunkt 2001, antal og recidivprocent**  
(fortsat)

	2001							
	1-3 år				4-5 år			
	Generel recidiv		Specifik recidiv		Generel recidiv		Specifik recidiv	
	Antal	Pct.	Antal	Pct.	Antal	Pct.	Antal	Pct.
<b>Recidivister i alt</b> .....	<b>794</b>	<b>38,9</b>	<b>610</b>	<b>29,9</b>	<b>175</b>	<b>8,6</b>	<b>109</b>	<b>5,3</b>
Hasardspil § 45 .....	-	-	-	-	-	-	-	-
Bigami § 48 .....	-	-	-	-	-	-	-	-
Blodskam § 49 .....	-	-	-	-	-	-	-	-
Krænkelser af familie eller husstand § 50 .....	-	-	-	-	-	-	-	-
Voldtægt § 51 .....	13	28,9	2	4,4	9	20	-	-
Kønslig udnyttelse § 52 .....	3	100	-	-	-	-	-	-
Kønslig omgang med børn § 53 .....	14	42,4	2	6,1	3	9,1	-	-
Forførelse af unge under 18 år § 54 .....	-	-	-	-	-	-	-	-
Fortjeneste ved usædelighed § 55 .....	-	-	-	-	-	-	-	-
Blufærdighedskrænkelser § 56 .....	12	26,7	1	2,2	4	8,9	1	2,2
Manddrab § 57 .....	6	40	-	-	2	13,3	1	6,7
Uagtsomt manddrab § 58 .....	-	-	-	-	-	-	-	-
Vold § 60 .....	141	40,9	43	12,5	30	8,7	9	2,6
Prisgivelse af menneskeliv § 61 .....	-	-	-	-	-	-	-	-
Uforsvarlighed ved barnefødsel § 62 .....	-	-	-	-	-	-	-	-
Udeladelse af hjælp ved barnefødsel § 63 .....	-	-	-	-	-	-	-	-
Uforsvarlig omgang med farlige genstande § 64 .....	1	33,3	-	-	-	-	-	-
Dyrplageri § 65 .....	5	38,5	1	7,7	-	-	-	-
Ulovlig tvang § 66 .....	3	50	-	-	-	-	-	-
Frihedsberøvelse § 67 .....	-	-	-	-	-	-	-	-
Fredskrænkelser § 68 .....	-	-	-	-	-	-	-	-
Krænkelser af husfred § 69 .....	16	53,3	-	-	3	10	-	-
Fremsættelse af trusler § 70 .....	17	42,5	3	7,5	4	10	-	-
Æreskrænkelser § 71 .....	1	50	-	-	-	-	-	-
Tyveri § 72 .....	301	58,1	213	41,1	44	8,5	23	4,4
Ulovlig omgang med hittegods § 73 .....	4	44,4	-	-	1	11,1	-	-
Bedrageri eller underslæb § 74 .....	23	41,8	2	3,6	3	5,5	-	-
Mandatsvig § 75 .....	-	-	-	-	-	-	-	-
Skyldnersvig § 76 .....	-	-	-	-	-	-	-	-
Åger § 77 .....	-	-	-	-	-	-	-	-
Hæleri § 78 .....	31	53,4	3	5,2	4	6,9	-	-
Tingsbeskadigelse § 79 .....	123	47,1	40	15,3	21	8	6	2,3
Brugstyveri § 80 .....	56	56	14	14	7	7	-	-
Selvtægt § 81 .....	-	-	-	-	-	-	-	-

Tabel 36. Recidivister – generelle og specifikke – fordelt efter love og paragraffer, med udgangspunkt 2003, antal og recidivprocent

	2003							
	1-3 år				4-5 år			
	Generel recidiv		Specifik recidiv		Generel recidiv		Specifik recidiv	
	Antal	Pct.	Antal	Pct.	Antal	Pct.	Antal	Pct.
<b>Recidivister i alt</b>	<b>623</b>	<b>36,3</b>	<b>460</b>	<b>26,8</b>	<b>171</b>	<b>10</b>	<b>119</b>	<b>6,9</b>
Kriminalloven	481	40,8	388	32,9	126	10,7	103	8,7
Politivedtægten	24	31,6	3	3,9	8	10,5	-	-
Færdselsloven	62	31,2	24	12,1	14	7	2	1
Særlovene	116	30,6	61	16,1	35	9,2	14	3,7
Sædelighedsforbrydelse	29	32,6	6	6,7	8	9	2	2,2
Voldsforbrydelser	117	35	41	12,3	38	11,4	16	4,8
Formueforbrydelser	355	47	254	33,6	87	11,5	63	8,3
Andre forbrydelser	55	34,2	9	5,6	19	11,8	3	1,9
Lov om euforiserende stoffer	85	36,8	49	21,2	24	10,4	10	4,3
Spirituskørsel	20	24,7	3	3,7	7	8,6	-	-
Promillekørsel	1	50	-	-	-	-	-	-
Færdselsloven i øvrigt	57	45,2	14	11,1	11	8,7	1	0,8
Landsskadelig virksomhed § 13	-	-	-	-	-	-	-	-
Forbrydelser mod øvrig statsforvaltning § 14	1	33,3	-	-	-	-	-	-
Valgkrænkelser § 15	1	100	-	-	-	-	-	-
Krænkelser af offentlig myndighed § 16	5	33,3	1	6,7	3	20	-	-
Bestikkelse § 17	-	-	-	-	-	-	-	-
Krænkelser af retshåndhævelsen § 18	-	-	-	-	-	-	-	-
Krænkelser af valghemmelighed § 20	-	-	-	-	-	-	-	-
Ulovlig myndighedsudøvelse § 21	-	-	-	-	-	-	-	-
Misbrug af særligt beskyttet kendetegn § 22	1	33,3	-	-	1	33,3	-	-
Ulovlig alarmering § 23	8	42,1	1	5,3	3	15,8	-	-
Alkoholmisbrug § 24	-	-	-	-	-	-	-	-
Krænkelser af særligt værnet fred § 25	-	-	-	-	-	-	-	-
Undladelse af afværgelse af forbrydelse § 26	-	-	-	-	-	-	-	-
Bestikkelse ved udøvelse af offentligt hverv § 27	-	-	-	-	-	-	-	-
Misbrug af offentlig myndighed § 28	-	-	-	-	-	-	-	-
Brud på tavshedspligt § 29	2	66,7	-	-	-	-	-	-
Tjenesteforsømmelse § 30	-	-	-	-	-	-	-	-
Falsk forklaring § 31	-	-	-	-	-	-	-	-
Falsk erklæring § 32	-	-	-	-	-	-	-	-
Falsk anklage eller anmeldelse § 33	-	-	-	-	-	-	-	-
Pengeforfalskning § 34	1	25	-	-	-	25	-	-
Dokumentmisbrug § 35	6	33,3	-	-	-	16,7	-	-
Mærkevarerforfalskning § 37	-	-	-	-	-	-	-	-
Undertrykkelse af bevismidler § 38	1	33,3	-	-	-	-	-	-
Brandstiftelse § 39	1	14,3	-	-	-	-	-	-
Forstyrrelse af drift § 40	-	-	-	-	-	-	-	-

Fortsættes næste side...

Tabel 36. Recidivister – generelle og specifikke – fordelt efter love og paragraffer, med udgangsår 2003, antal og recidivprocent  
(fortsat)

	2003							
	1-3 år				4-5 år			
	Generel recidiv		Specifik recidiv		Generel recidiv		Specifik recidiv	
	Antal	Pct.	Antal	Pct.	Antal	Pct.	Antal	Pct.
<b>Recidivister i alt</b> .....	<b>623</b>	<b>36,3</b>	<b>460</b>	<b>26,8</b>	<b>171</b>	<b>10</b>	<b>119</b>	<b>6,9</b>
Hasardspil § 45 .....	-	-	-	-	-	-	-	-
Bigami § 48 .....	-	-	-	-	-	-	-	-
Blodskam § 49 .....	-	-	-	-	-	-	-	-
Krænkelser af familie eller husstand § 50 .....	-	-	-	-	-	-	-	-
Voldtægt § 51 .....	15	39,5	4	10,5	2	5,3	-	-
Kønslig udnyttelse § 52 .....	1	50	-	-	1	50	-	-
Kønslig omgang med børn § 53 .....	9	36	2	8	2	8	-	-
Forførelse af unge under 18 år § 54 .....	-	-	-	-	-	-	-	-
Fortjeneste ved usædelighed § 55 .....	-	-	-	-	-	-	-	-
Blufærdighedskrænkelser § 56 .....	10	27	-	-	4	10,8	2	5,4
Manddrab § 57 .....	1	20	-	-	1	20	-	-
Uagtsomt manddrab § 58 .....	-	-	-	-	-	-	-	-
Vold § 60 .....	114	35,4	41	12,7	36	11,2	15	4,7
Prisgivelse af menneskeliv § 61 .....	1	100	-	-	-	-	-	-
Uforsvarlighed ved barnefødsel § 62 .....	-	-	-	-	-	-	-	-
Udeladelse af hjælp ved barnefødsel § 63 .....	-	-	-	-	-	-	-	-
Uforsvarlig omgang med farlige genstande § 64 .....	1	14,3	-	-	1	14,3	-	-
Dyrplageri § 65 .....	5	27,8	-	-	1	5,6	1	5,6
Ulovlig tvang § 66 .....	2	40	-	-	-	-	-	-
Frihedsberøvelse § 67 .....	1	50	-	-	-	-	-	-
Fredskrænkelser § 68 .....	-	-	-	-	-	-	-	-
Krænkelser af husfred § 69 .....	5	21,7	-	-	5	21,7	1	4,3
Fremsættelse af trusler § 70 .....	18	42,9	1	2,4	5	11,9	-	-
Æreskrænkelser § 71 .....	2	100	-	-	-	-	-	-
Tyveri § 72 .....	251	51,1	173	35,2	59	12	32	6,5
Ulovlig omgang med hittegods § 73 .....	6	75	-	-	-	-	-	-
Bedrageri eller underslæb § 74 .....	13	33,3	2	5,1	4	10,3	1	2,6
Mandatsvig § 75 .....	-	-	-	-	-	-	-	-
Skyldnersvig § 76 .....	-	-	-	-	-	-	-	-
Åger § 77 .....	-	-	-	-	-	-	-	-
Hæleri § 78 .....	23	51,1	2	4,4	5	11,1	-	-
Tingsbeskadigelse § 79 .....	90	45	21	10,5	19	9,5	5	2,5
Brugstyveri § 80 .....	43	68,3	15	23,8	8	12,7	1	1,6
Selvtægt § 81 .....	-	-	-	-	-	-	-	-



Tabel 37. Recidivister – generelle og specifikke – fordelt efter foranstaltningsform, med udgangår 1999, antal og recidivprocent

	1999							
	1-3 år				4-5 år			
	Generel recidiv		Specifik recidiv		Generel recidiv		Specifik recidiv	
	Antal	Pct.	Antal	Pct.	Antal	Pct.	Antal	Pct.
<b>I alt</b> .....	<b>742</b>	<b>38,9</b>	<b>641</b>	<b>33,6</b>	<b>170</b>	<b>8,9</b>	<b>143</b>	<b>7,5</b>
Skyldig uden foranstaltning ...	-	43	-	-	-	12,3	-	-
Bøde .....	666	-	617	35,3	158	-	142	8,1
Betinget dom .....	49	38,1	8	7,0	14	9	-	-
Dom til forsorg .....	31	59,6	7	13,5	4	7,7	1	1,9
Anstalt med forsorg .....	2	66,7	-	-	-	-	-	-
Anstalt i Grønland .....	26	40,6	11	17,2	4	6,3	-	-
Anstalt i Danmark .....	-	-	-	-	-	-	-	-
Hospital eller institution i Danmark .....	1	100,0	1	100,0	-	-	-	-
Betinget dom med børne-/ ungdomsforsorg .....	2	100,0	-	-	-	-	-	-
Ubetinget frakendelse af kørekort .....	24	26,1	5	5,4	5	5,4	2	2,2
Betinget frakendelse af kørekort .....	2	25,0	-	-	1	12,5	-	-
Frakendelse af anden ret .....	3	60,0	-	-	-	-	-	-
Konfiskation .....	74	45,4	22	13,5	12	7,4	-	-

Tabel 38. Recidivister – generelle og specifikke – fordelt efter foranstaltningsform, med udgangår 2001, antal og recidivprocent

	2001							
	1-3 år				4-5 år			
	Generel recidiv		Specifik recidiv		Generel recidiv		Specifik recidiv	
	Antal	Pct.	Antal	Pct.	Antal	Pct.	Antal	Pct.
<b>I alt</b> .....	<b>794</b>	<b>38,9</b>	<b>672</b>	<b>32,9</b>	<b>175</b>	<b>8,6</b>	<b>144</b>	<b>7,1</b>
Skyldig uden foranstaltning .	6	47,4	-	-	3	10,5	-	-
Bøde .....	704	50,0	643	35,0	156	25,0	139	7,6
Betinget dom .....	81	38,4	13	7,6	18	8,5	8	4,7
Dom til forsorg .....	35	50,7	7	10,1	7	10,1	-	-
Anstalt med forsorg .....	4	44,4	1	11,1	1	11,1	-	-
Anstalt i Grønland .....	41	48,8	16	19,0	8	9,5	1	1,2
Anstalt i Danmark .....	-	-	-	-	-	-	-	-
Hospital eller institution i Danmark .....	1	25,0	-	-	-	-	-	-
Betinget dom med børne- / ungdomsforsorg .....	1	50,0	-	-	-	-	-	-
Ubetinget frakendelse af kørekort .....	32	36,4	5	5,7	7	8,0	-	-
Betinget frakendelse af kørekort .....	4	30,8	-	-	1	7,7	-	-
Frakendelse af anden ret ...	-	-	-	-	1	100,0	-	-
Konfiskation .....	58	38,7	13	8,7	16	10,7	3	2,0

Tabel 39. Recidivister - generelle og specifikke - fordelt efter foranstaltningsform, med udgangspunkt 2003 antal og recidivprocent

	2003							
	1-3 år				4-5 år			
	Generel recidiv		Specifik recidiv		Generel recidiv		Specifik recidiv	
	Antal	Pct.	Antal	Pct.	Antal	Pct.	Antal	Pct.
<b>I alt</b> .....	<b>623</b>	<b>36,3</b>	<b>516</b>	<b>30,1</b>	<b>171</b>	<b>10,0</b>	<b>140</b>	<b>8,2</b>
Skyldig uden foranstaltning ...	9	42,0	-	-	2	12,0	-	-
Bøde .....	543	56,3	493	32,3	148	12,5	130	8,5
Betinget dom .....	63	35,6	10	6,7	18	9,7	4	2,7
Dom til forsorg .....	30	54,5	3	5,5	6	10,9	3	5,5
Anstalt med forsorg .....	2	66,7	-	-	1	33,3	-	-
Anstalt i Grønland .....	44	39,6	16	14,4	16	14,4	6	5,4
Anstalt i Danmark .....	-	-	-	-	-	-	-	-
Hospital eller institution i Danmark .....	-	-	-	-	2	100,0	1	50,0
Betinget dom med børne- / ungdomsforsorg .....	-	-	-	-	1	100,0	-	-
Ubetinget frakendelse af kørekort .....	18	29,5	2	3,3	6	9,8	-	-
Betinget frakendelse af kørekort .....	4	33,3	-	-	-	-	-	-
Frakendelse af anden ret .....	-	-	-	-	-	-	-	-
Konfiskation .....	45	36,9	8	6,6	13	10,7	1	0,8

## Metode

*Datagrundlaget for kriminalstatistikken blev revideret i 2001*

I 2001 blev data revideret som led i en generel revision af de statistikområder, der varetages af Grønlands Statistik. Ved revisionen er der foretaget korrektion af tidligere datasæt, herunder især fra sidst i 1980'erne og først i 1990'erne. Nærværende statistik indeholder af den årsag tal, der kan afvige fra udgivelser fra før 2001.

*Data samles i et register, der omfatter samtlige afgørelser siden 1987*

Data til kriminalstatistikken indtastes løbende ved Grønlands Statistik. Data indhentes fra de afgørelsesblanketter, der udfyldes af politimyndigheden for hver kriminalretlig afgørelse. De indtastede data samles af Grønlands Statistik i et register, der omfatter samtlige kriminalretlige afgørelser i Grønland siden 1987. Brugen af dette register er – som i de øvrige registre ved Grønlands Statistik – underlagt registerloven. Dette indebærer, at personhenførbare oplysninger ikke videregives. Kriminalstatistikken udgives én gang årligt i form af en ti-årsoversigt.

*Politidistrikternes geografiske udbredelse – ikke det samme som en kommune*

I afsnittet om den geografiske fordeling af kriminalretlige afgørelser, er afgørelserne fordelt på politidistrikter. Skema 3 viser en liste over politidistrikterne og deres geografiske udbredelse. Det skal bemærkes, at Grønlands Statistik ikke for tiden kan levere oplysninger om kriminalitetens geografiske fordeling i landet, men alene i hvilke politidistrikter, sagerne finder deres afgørelse.

Skema 3.

### Politidistrikter i Grønland

Politidistrikt	Politidistriktets geografiske udbredelse
Nanortalik	Nanortalik kommune (eksl. bygderne Alluitsup Paa og Ammassivik)
Qaqortoq	Qaqortoq kommune (inkl. bygderne Alluitsup Paa og Ammassivik)
Narsaq	Narsaq kommune
Paamiut	Paamiut kommune og Ivittuut kommune
Nuuk	Nuuk kommune
Maniitsoq	Maniitsoq kommune
Kangerlussuaq	Bygden Kangerlussuaq incl. lufthavnen og de tilstødende arealer
Sisimiut	Sisimiut Kommune
Aasiaat	Aasiaat kommune og Kangaatsiaq kommune
Qeqertarsuaq	Qeqertarsuaq politidistrikt omfatter øen Disko syd for en grænse, der fra nordvest mod sydøst går fra Illorpaat følgende vandskellet over Agatfjeldet, Isaks Varde og Ryg til Mudderbugten samt endvidere Kronprinsens Island
Qasigiannuit	Qasigiannuit kommune
Ilulissat	Ilulissat politidistrikt omfatter Ilulissat kommune og den nordlige del af øen Disko, hvilket er den del der ligger nord for den under Qeqertarsuaq politidistrikt omtalte grænse
Uummannaq	Uummannaq kommune
Upernavik	Upernavik kommune
Pituffik	Qaanaaq kommune og Thule Air Base i Pituffik
Tasiilaq	Ammassalik kommune og Ittoqqortoormiit kommune

---

Signatur forklaring:

- ... Oplysninger foreligger ikke
- .. Oplysninger for usikre til at angives eller diskretionshensyn
- . Tal kan efter sagens natur ikke forekomme
- 0 Mindre end halvdelen af den anvendte enhed
- Nul
- \* Foreløbigt eller anslået tal

Eventuel henvendelse:

Charlotte R. Lyberth

E-mail:  
cly@stat.gl

Emnelink:  
Kriminalstatistik 2009:1

Offentliggjort:

30. november 2009

---

Grønlands Statistik  
Postboks 1025 · 3900 Nuuk  
Tlf.: 36 23 60 · Fax: 36 23 61  
www.stat.gl · e-mail: stat@gl

