

## Eksport af fiskeprodukter i januar-februar 2021

### Hurtige eksporttal

*Formål* Formålet med udgivelsen er hurtigere eksporttal fra fiskeriet.

*Indhold* Denne udgivelse af eksporten indeholder udelukkende produkter der kan henføres til fiskerivirksomheder. Dermed er en række eksportvarer ikke inkluderet i tallene, fx produkter af sæl, får og andre dyr.

Tallene har ikke givet anledning til korrektion af tidligere offentliggjorte tal.

*Stigning på 13,8 pct. i eksportværdien*

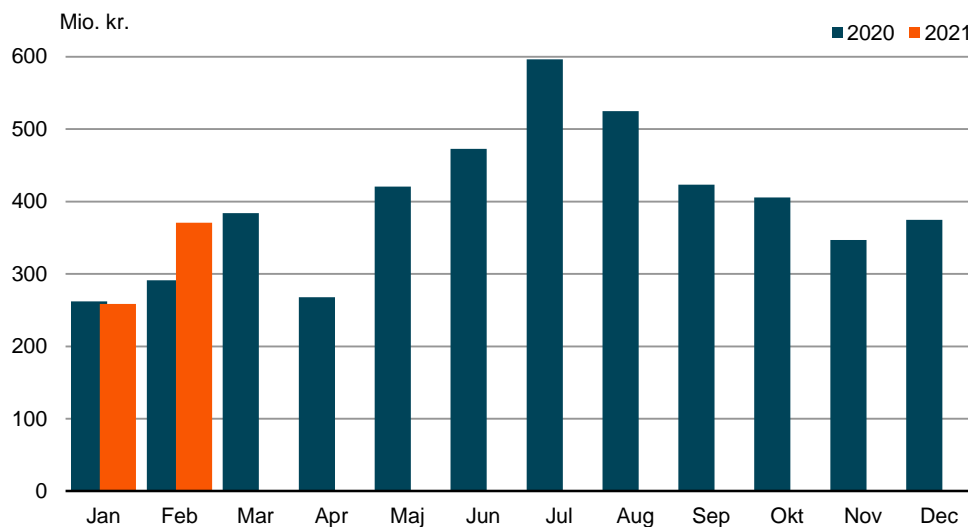
Eksportværdien i januar og februar 2021 var på 629 mio. kr. I forhold til sidste år samme periode, er der tale om en stigning på 76 mio. kr., svarende til 13,8 pct.

*Rejer* Eksportværdien af rejer er i januar og februar 2021 steget med 33,9 pct., svarende til 110 mio. kr. Stigningen skyldes udelukkende en mængdestigning på 35,5 pct., idet den gennemsnitlige kilopris er faldet med 1,2 pct.

*Hellefisk* Eksportværdien af hellefisk er faldet med 44,1 pct., svarende til 65 mio. kr. Mængderne faldt med 37,7 pct., og den gennemsnitlige kilopris faldt med 10,3 pct.

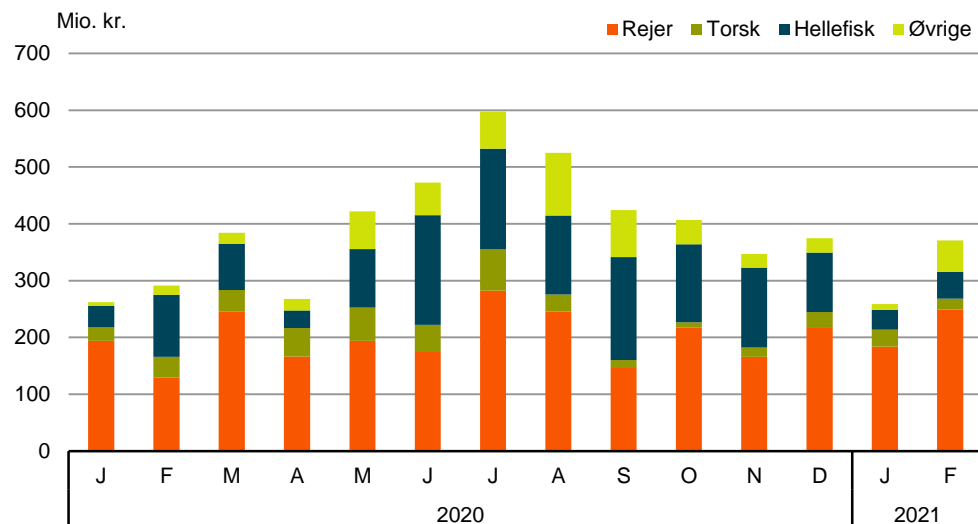
*Torsk* Eksportværdien af torsk er samlet set faldet med 18,8 pct., hvilket svarer til 11 mio. kr. Mængderne er faldet med 3,9 pct., og den gennemsnitlige kilopris er faldet 15,4 pct.

Figur 1. Eksport af fiskeprodukter, mio. kr.



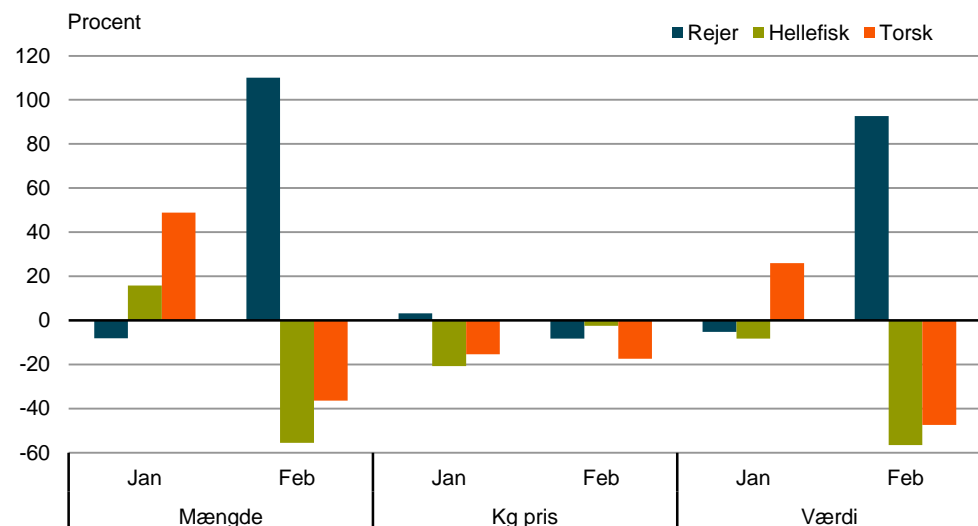
Kilde: <http://bank.stat.gl/IEEXPMND>

Figur 2. Eksport af vigtigste arter fordelt på måneder, mio. kr.

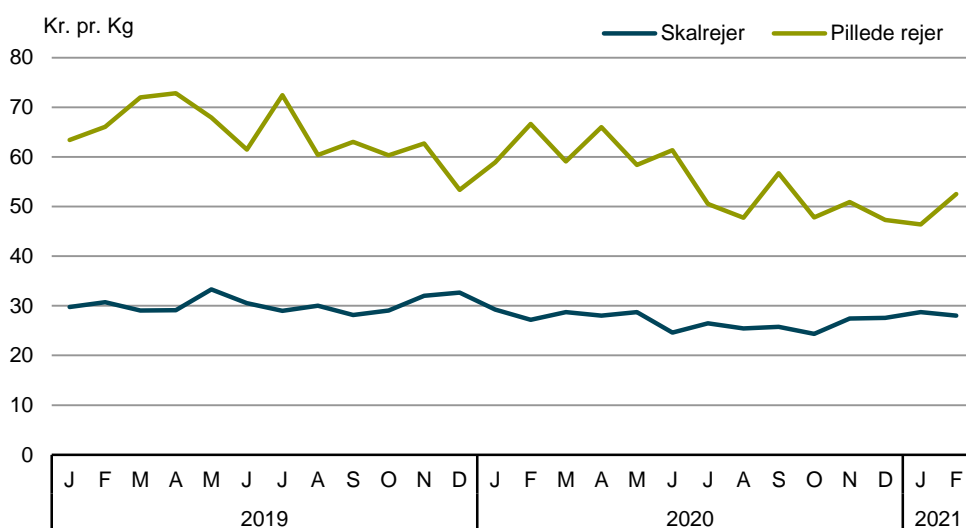


Kilde: <http://bank.stat.gl/IEDEXPMND>

Figur 3. Procentvise ændringer i 2021 i forhold til samme måned i 2020

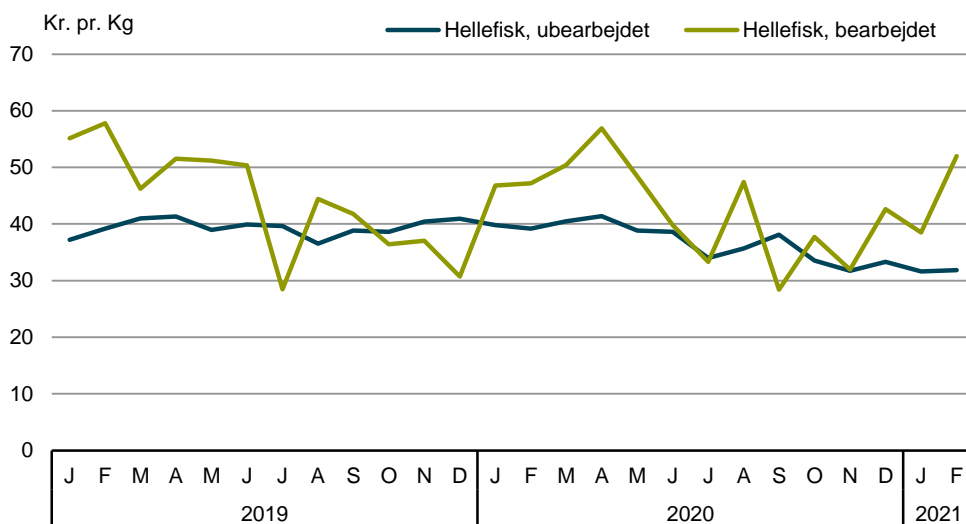


Figur 4. **Udvikling i kilopris for hhv. skalrejer og pillede rejer**



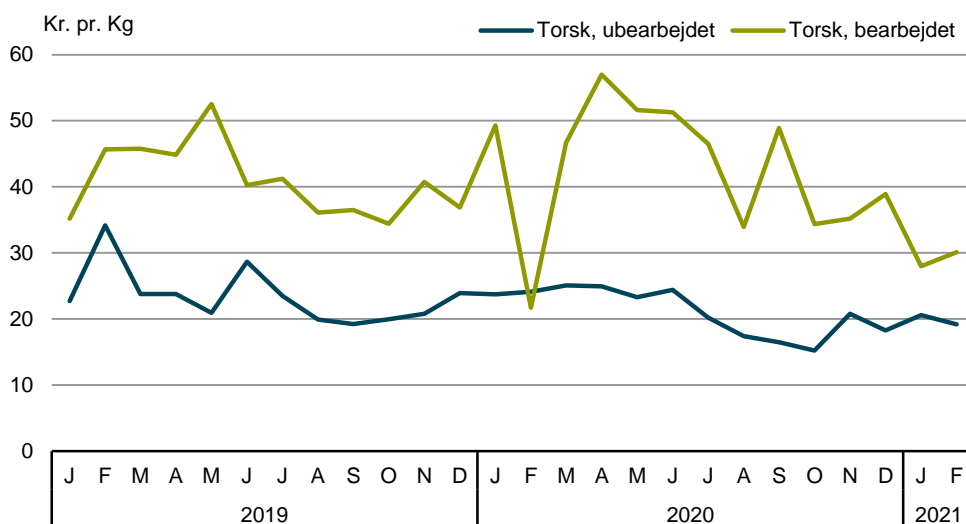
Kilde: <http://bank.stat.gl/IEDEXPMND>

Figur 5. **Udvikling i kilopris for hhv. ubearbejdet og bearbejdet hellefisk**



Kilde: <http://bank.stat.gl/IEDEXPMND>

Figur 6. **Udvikling i kilopris for hhv. ubearbejdet og bearbejdet torske**



Kilde: <http://bank.stat.gl/IEDEXPMND>

**Tabel 1. Eksportværdi af fiskeprodukter fordelt på arter, 1.000 kr.**

	2020			2021		
	Jan	Feb	I alt	Jan	Feb	I alt
<b>I alt</b>	<b>261.859</b>	<b>291.345</b>	<b>553.204</b>	<b>258.537</b>	<b>370.819</b>	<b>629.356</b>
<b>Rejer</b>	<b>194.165</b>	<b>129.224</b>	<b>323.389</b>	<b>184.117</b>	<b>249.042</b>	<b>433.158</b>
Skalrejer, frosne	168.333	77.138	<b>245.471</b>	129.872	172.526	<b>302.398</b>
Rejer, pillede og frosne	25.832	52.086	<b>77.918</b>	54.245	76.516	<b>130.761</b>
<b>Torsk</b>	<b>23.576</b>	<b>36.678</b>	<b>60.254</b>	<b>29.691</b>	<b>19.261</b>	<b>48.952</b>
Torsk, frosset hel	22.216	26.649	<b>48.865</b>	29.183	18.823	<b>48.006</b>
Torsk, tørret el. saltet/hel el. filet	63	414	<b>477</b>	496	334	<b>830</b>
Torsk, frosset filet	1.298	9.615	<b>10.913</b>	0	104	<b>104</b>
Andet torsk	0	0	<b>0</b>	12	0	<b>12</b>
<b>Hellefisk</b>	<b>37.953</b>	<b>109.146</b>	<b>147.099</b>	<b>34.826</b>	<b>47.357</b>	<b>82.183</b>
Hellefisk, frosset hel	23.815	92.748	<b>116.562</b>	24.396	24.313	<b>48.709</b>
Hellefisk, filet	9.977	11.130	<b>21.107</b>	7.845	16.111	<b>23.956</b>
Hellefisk i.a.n.	4.161	5.268	<b>9.429</b>	2.584	6.933	<b>9.517</b>
<b>Kammuslinger</b>	<b>0</b>	<b>110</b>	<b>110</b>	<b>0</b>	<b>0</b>	<b>0</b>
<b>Krabber</b>	<b>5.764</b>	<b>5.300</b>	<b>11.064</b>	<b>9.149</b>	<b>16.262</b>	<b>25.411</b>
<b>Stenbiderrogn</b>	<b>0</b>	<b>85</b>	<b>85</b>	<b>0</b>	<b>0</b>	<b>0</b>
<b>Andre fiskearter</b>	<b>292</b>	<b>7.572</b>	<b>7.865</b>	<b>755</b>	<b>38.346</b>	<b>39.101</b>
Ammassat (lodde)	2	3	<b>4</b>	0	37.431	<b>37.431</b>
Havkat, filét el. hel	6	0	<b>6</b>	0	0	<b>0</b>
Helleflynder, hel el. filét	22	0	<b>22</b>	0	0	<b>0</b>
Kuller, hel el. filét	0	4.665	<b>4.665</b>	240	641	<b>881</b>
Rødfisk, filét el. hel	255	1.381	<b>1.636</b>	285	56	<b>341</b>
Sej, hel el. filét	0	265	<b>265</b>	212	217	<b>430</b>
Sild, filét el. hel	0	0	<b>0</b>	0	0	<b>0</b>
Makrel, hel	0	0	<b>0</b>	0	0	<b>0</b>
Andre fiskearter, filét el. hel i.a.n.	7	1.259	<b>1.267</b>	17	1	<b>18</b>
<b>Andre fiskeprodukter</b>	<b>109</b>	<b>3.230</b>	<b>3.339</b>	<b>0</b>	<b>551</b>	<b>551</b>
Andre fiskeprodukter	0	3.230	<b>3.230</b>	0	0	<b>0</b>
Fiskemel	109	0	<b>109</b>	0	551	<b>551</b>
Fiskeolie	0	0	<b>0</b>	0	0	<b>0</b>
Restprodukter af fisk, fiskeaffald	0	0	<b>0</b>	0	0	<b>0</b>

Kilde: <http://bank.stat.gl/IEDEXPMND>

**Tabel 2. Eksportmængde af fiskeprodukter fordelt på arter, tons**

	2020			2021		
	Jan	Feb	I alt	Jan	Feb	I alt
<b>I alt</b> .....	<b>8.150</b>	<b>9.232</b>	<b>17.382</b>	<b>8.329</b>	<b>13.429</b>	<b>21.757</b>
<b>Rejer</b> .....	<b>6.192</b>	<b>3.622</b>	<b>9.814</b>	<b>5.692</b>	<b>7.611</b>	<b>13.303</b>
Skalrejer, frosne .....	5.754	2.841	<b>8.594</b>	4.522	6.154	<b>10.676</b>
Rejer, pillede og frosne .....	438	781	<b>1.220</b>	1.170	1.457	<b>2.627</b>
<b>Torsk</b> .....	<b>964</b>	<b>1.567</b>	<b>2.531</b>	<b>1.436</b>	<b>996</b>	<b>2.432</b>
Torsk, frosset hel .....	937	1.105	<b>2.041</b>	1.418	982	<b>2.399</b>
Torsk, tørret el. saltet/hel el. filet .....	1	14	<b>16</b>	17	12	<b>29</b>
Torsk, frosset filet .....	26	448	<b>474</b>	0	3	<b>3</b>
Andet torsk .....	0	0	<b>0</b>	1	0	<b>1</b>
<b>Hellefisk</b> .....	<b>900</b>	<b>2.713</b>	<b>3.613</b>	<b>1.043</b>	<b>1.207</b>	<b>2.250</b>
Hellefisk, frosset hel .....	598	2.366	<b>2.964</b>	772	764	<b>1.536</b>
Hellefisk, filet .....	155	154	<b>309</b>	157	253	<b>409</b>
Hellefisk i.a.n. ....	148	194	<b>341</b>	114	191	<b>305</b>
<b>Kammuslinger</b> .....	<b>0</b>	<b>2</b>	<b>2</b>	<b>0</b>	<b>0</b>	<b>0</b>
<b>Krabber</b> .....	<b>61</b>	<b>41</b>	<b>102</b>	<b>88</b>	<b>139</b>	<b>227</b>
<b>Stenbiderrogn</b> .....	<b>0</b>	<b>12</b>	<b>12</b>	<b>0</b>	<b>0</b>	<b>0</b>
<b>Andre fiskearter</b> .....	<b>18</b>	<b>1.086</b>	<b>1.104</b>	<b>71</b>	<b>3.421</b>	<b>3.491</b>
Ammassat (lodde) .....	0	0	<b>0</b>	0	3.335	<b>3.335</b>
Havkat, filét el. hel .....	0	0	<b>0</b>	0	0	<b>0</b>
Helleflynder, hel el. filét .....	1	0	<b>1</b>	0	0	<b>0</b>
Kuller, hel el. filét .....	0	284	<b>284</b>	19	48	<b>67</b>
Rødfisk, filét el. hel .....	17	86	<b>103</b>	18	6	<b>24</b>
Sej, hel el. filét .....	0	34	<b>34</b>	30	31	<b>61</b>
Sild, filét el. hel .....	0	0	<b>0</b>	0	0	<b>0</b>
Makrel, hel .....	0	0	<b>0</b>	0	0	<b>0</b>
Andre fiskearter, filét el. hel i.a.n. ....	0	682	<b>682</b>	4	0	<b>4</b>
<b>Andre fiskeprodukter</b> .....	<b>14</b>	<b>188</b>	<b>203</b>	<b>0</b>	<b>54</b>	<b>54</b>
Andre fiskeprodukter .....	0	188	<b>188</b>	0	0	<b>0</b>
Fiskemel .....	14	0	<b>14</b>	0	54	<b>54</b>
Fiskeolie .....	0	0	<b>0</b>	0	0	<b>0</b>
Restprodukter af fisk, fiskeaffald .....	0	0	<b>0</b>	0	0	<b>0</b>

Kilde: <http://bank.stat.gl/IEDEXPMND>

**Tabel 3. Eksportpriser af fiskeprodukter fordelt på arter, kroner per kilo**

	2020			2021		
	Jan	Feb	I alt	Jan	Feb	I alt
<b>I alt</b> .....	-	-	-	-	-	-
<b>Rejer</b> .....	<b>31,4</b>	<b>35,7</b>	<b>33,0</b>	<b>32,3</b>	<b>32,7</b>	<b>32,6</b>
Skalrejer, frosne .....	29,3	27,2	<b>28,6</b>	28,7	28,0	<b>28,3</b>
Rejer, pillede og frosne .....	58,9	66,7	<b>63,9</b>	46,4	52,5	<b>49,8</b>
<b>Torsk</b> .....	<b>24,5</b>	<b>23,4</b>	<b>23,8</b>	<b>20,7</b>	<b>19,3</b>	<b>20,1</b>
Torsk, frosset hel .....	23,7	24,1	<b>23,9</b>	20,6	19,2	<b>20,0</b>
Torsk, tørret el. saltet/hel el. filet .....	46,2	28,8	<b>30,3</b>	28,8	28,8	<b>28,8</b>
Torsk, frosset filet .....	49,5	21,5	<b>23,0</b>	-	35,1	<b>35,1</b>
Andet torsk .....	-	-	-	12,5	-	<b>12,5</b>
<b>Hellefisk</b> .....	<b>42,2</b>	<b>40,2</b>	<b>40,7</b>	<b>33,4</b>	<b>39,2</b>	<b>36,5</b>
Hellefisk, frosset hel .....	39,8	39,2	<b>39,3</b>	31,6	31,8	<b>31,7</b>
Hellefisk, filet .....	64,6	72,2	<b>68,4</b>	50,1	63,7	<b>58,5</b>
Hellefisk i.a.n. ....	28,2	27,2	<b>27,6</b>	22,6	36,3	<b>31,2</b>
<b>Kammuslinger</b> .....	-	<b>60,0</b>	<b>60,0</b>	-	-	-
<b>Krabber</b> .....	<b>94,8</b>	<b>128,5</b>	<b>108,4</b>	<b>104,0</b>	<b>117,2</b>	<b>112,1</b>
<b>Stenbiderrogn</b> .....	-	<b>7,2</b>	<b>7,2</b>	-	-	-
<b>Andre fiskearter</b> .....	<b>15,9</b>	<b>7,0</b>	<b>7,1</b>	<b>10,7</b>	<b>11,2</b>	<b>11,2</b>
Ammassat (lodde) .....	18,7	8,0	<b>10,3</b>	-	11,2	<b>11,2</b>
Havkat, filét el. hel .....	38,4	-	<b>38,4</b>	1,1	-	<b>1,1</b>
Helleflynder, hel el. filét .....	42,1	-	<b>42,1</b>	-	-	-
Kuller, hel el. filét .....	-	16,4	<b>16,4</b>	13,0	13,2	<b>13,2</b>
Rødfisk, filét el. hel .....	14,7	16,1	<b>15,9</b>	15,9	10,0	<b>14,5</b>
Sej, hel el. filét .....	-	7,9	<b>7,9</b>	7,0	7,0	<b>7,0</b>
Sild, filét el. hel .....	-	-	-	-	-	-
Makrel, hel .....	-	-	-	-	-	-
Andre fiskearter, filét el. hel i.a.n. ....	35,3	1,8	<b>1,9</b>	4,6	2,7	<b>4,4</b>
<b>Andre fiskeprodukter</b> .....	<b>7,6</b>	<b>17,1</b>	<b>16,5</b>	-	<b>10,2</b>	<b>10,2</b>
Andre fiskeprodukter .....	-	17,1	<b>17,1</b>	-	-	-
Fiskemel .....	7,6	-	<b>7,6</b>	-	10,2	<b>10,2</b>
Fiskeolie .....	-	-	-	-	-	-
Restprodukter af fisk, fiskeaffald .....	-	-	-	-	-	-

Kilde: <http://bank.stat.gl/IEDEXPMND>

## Metode og kilder

Værdien af eksporten offentliggøres som den såkaldte statistiske værdi. Varerne opgøres ved det grønlandske udførselssted inklusiv de omkostninger, der er forbundet med at transportere varen fra eksportøren til udførselsstedet på den grønlandske grænse eller havn. Denne værdi kaldes for fob værdi (free on board).

Data for 2020 og 2021 er indhentet fra Skattestyrelsens toldfunktion. Tallenes kvalitet afhænger af, om eksportørerne indberetter rettidigt til Skattestyrelsens toldfunktion. Udviklingen af tallene skal derfor tolkes med forsigtighed.

Eksport af fiskeprodukter offentliggøres hver måned.

---

Signatur forklaring:

- ... Oplysninger foreligger ikke
- .. Oplysninger for usikre til at angives eller diskretionshensyn
- . Tal kan efter sagens natur ikke forekomme
- 0 Mindre end halvdelen af den anvendte enhed
- Nul
- \* Foreløbigt eller anslået tal

Eventuel henvendelse:

Josef Kâjangmat  
E-mail: [joka@stat.gl](mailto:joka@stat.gl)

Udenrigshandel

Grønlands Statistik  
Postboks 1025 · 3900 Nuuk  
Tlf.: +299 34 57 70 · Fax: +299 34 57 90  
[www.stat.gl](http://www.stat.gl) · e-mail: [stat@stat.gl](mailto:stat@stat.gl)

