

## Eksport af fiskeprodukter januar-juli 2020

### Hurtige eksporttal

**Formål** Formålet med udgivelsen er hurtigere eksporttal fra fiskeriet.

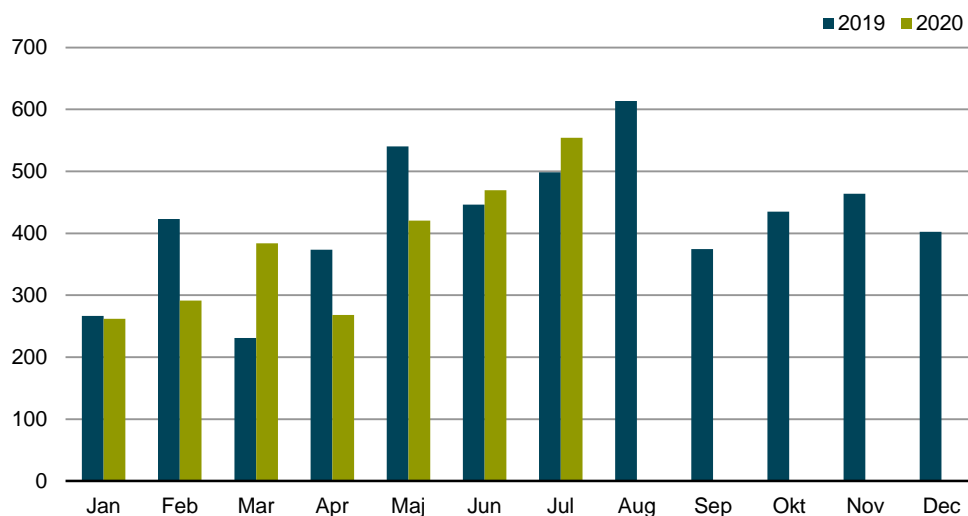
**Indhold** Denne udgivelse af eksporten indeholder udelukkende produkter der kan henføres til fiskerivirksomheder. Dermed er en række eksportvarer ikke inkluderet i tallene, fx produkter af sæl, får og andre dyr.

**Korrektion** I forbindelse med udarbejdelsen af denne udgivelse korrigerer Grønlands Statistik samtidig udgivelsen *Eksport af fiskeprodukter januar-juni 2020*, som blev offentliggjort 14. juli 2020. Korrektionen er en opjustering på i alt 118 mio. kr. for juni måned. Korrektionen skyldes eksport, som først er registeret i Skatkestyrelsens IT-systemer efter fristen for indberetning. Tallene kan ses i flere detaljer i tabel 4.

**Fald på 4,7 pct. i eksportværdien** Den samlede eksportværdi fra januar til juli 2020 var på 2.650 mio. kr. I forhold til samme periode sidste år, er der tale om et fald på 129 mio. kr., svarende til 4,7 pct.

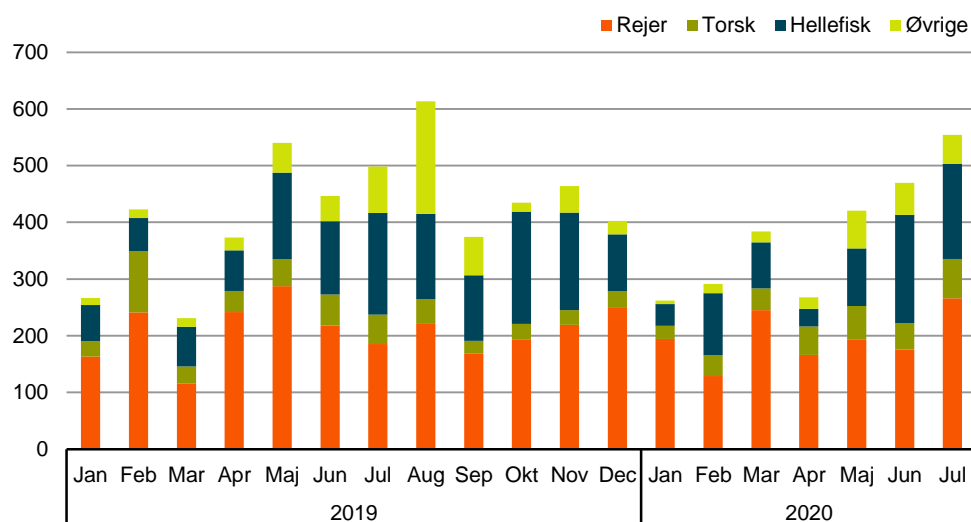
**Prisfald** Årsagen til faldet i eksportværdien, er fald i kilopriser af de vigtigste arter. Kiloprisen for rejer faldt med 4,52 kr. (-11,3 pct.), torsk med 2,98 kr. (-10,1 pct.) og hellefisk med 2,51 kr. (-6,1 pct.). Tallene kan ses i figurerne 3 til 5 og tabellerne 1 til 3.

Figur 1. Eksport af fiskeprodukter, mio. kr.



Kilde: <http://bank.stat.gl/IEDEXPMND>

Figur 2. Eksport af vigtigste arter fordelt på måneder, mio. kr.



Kilde: <http://bank.stat.gl/IEDEXPMND>

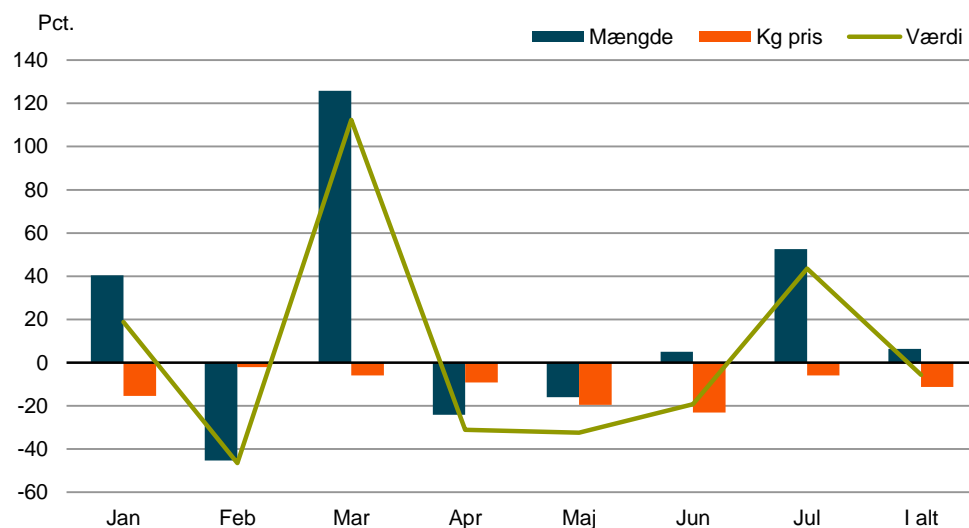
Oversigt 1. Ændringer i 2020 i forhold til forrige år samme periode

	Jan	Feb	Mar	Apr	Maj	Jun	Jul	I alt
1.000 kr.								
<b>I alt</b> .....	<b>-4.752</b>	<b>-131.732</b>	<b>153.000</b>	<b>-105.336</b>	<b>-119.506</b>	<b>23.136</b>	<b>55.928</b>	<b>-129.261</b>
Rejer .....	30.643	-112.118	129.693	-75.038	-93.232	-42.114	80.567	<b>-81.598</b>
Torsk .....	-3.474	-70.676	8.210	12.154	11.079	-8.526	17.483	<b>-33.750</b>
Hellefisk ...	-25.405	50.499	11.045	-40.738	-51.419	62.038	-11.568	<b>-5.548</b>
Øvrige .....	-6.517	564	4.052	-1.714	14.066	11.738	-30.555	<b>-8.365</b>
Procent								
<b>I alt</b> .....	<b>-1,8</b>	<b>-31,1</b>	<b>66,3</b>	<b>-28,2</b>	<b>-22,1</b>	<b>5,2</b>	<b>11,2</b>	<b>-4,7</b>
Rejer .....	18,7	-46,5	112,3	-31,1	-32,4	-19,3	43,5	<b>-5,6</b>
Torsk .....	-12,8	-65,8	27,0	32,2	23,4	-15,6	33,7	<b>-9,5</b>
Hellefisk ...	-40,1	86,1	15,8	-56,8	-33,6	48,1	-6,5	<b>-0,8</b>
Øvrige .....	-51,4	3,6	26,9	-7,7	26,8	26,2	-37,3	<b>-3,4</b>

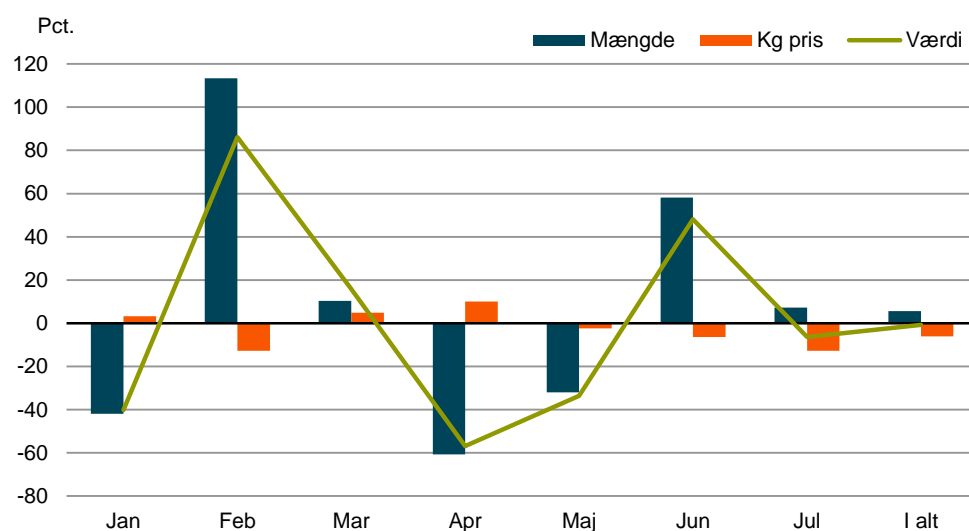
Oversigt 2. Prisændringer i 2020 i forhold til 2019 samme periode

	Jan	Feb	Mar	Apr	Maj	Jun	Jul	I alt
Kr. per kilo								
Rejer .....	-5,71	-0,78	-2,47	-3,44	-8,64	-9,99	-2,45	<b>-4,52</b>
Torsk .....	1,27	-12,56	-2,78	2,57	6,81	-3,42	-3,87	<b>-2,98</b>
Hellefisk ...	1,32	-5,91	2,06	4,47	-1,03	-2,65	-4,94	<b>-2,51</b>
Procent								
Rejer .....	-15,4	-2,1	-6,0	-9,2	-19,6	-23,2	-6,0	<b>-11,3</b>
Torsk .....	5,5	-34,9	-8,7	9,1	25,0	-11,6	-15,0	<b>-10,1</b>
Hellefisk ...	3,2	-12,8	4,9	10,1	-2,4	-6,4	-12,8	<b>-6,1</b>

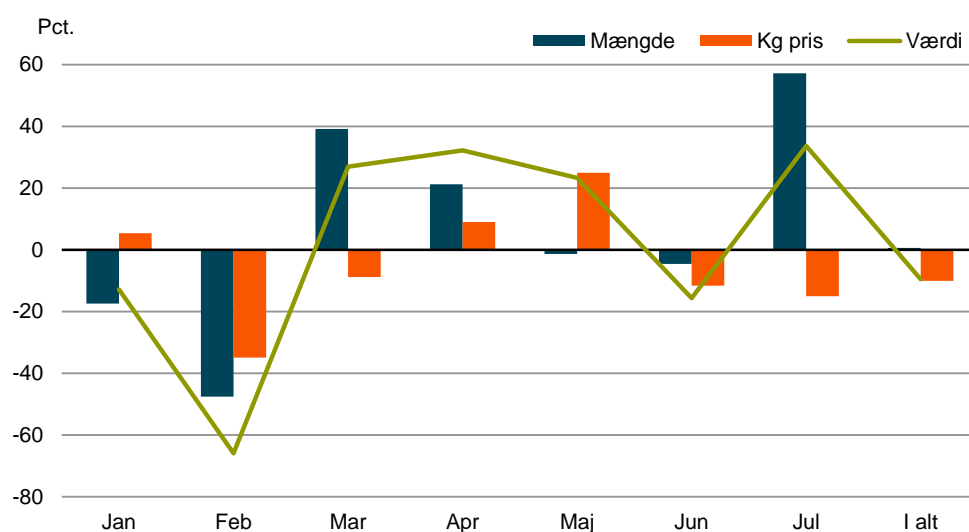
Figur 3. Procentvise ændringer i forhold til samme måned i 2019, Rejer



Figur 4. Procentvise ændringer i forhold til samme måned i 2019, Hellefisk



Figur 5. Procentvise ændringer i forhold til samme måned i 2019, Torsk



**Tabel 1. Eksportværdi af fiskeprodukter fordelt på måneder, 1.000 kr.**

	2019								2020							
	Jan	Feb	Mar	Apr	Maj	Jun	Jul	I alt	Jan	Feb	Mar	Apr	Maj	Jun	Jul	I alt
<b>I alt</b> .....	<b>266.611</b>	<b>423.077</b>	<b>230.874</b>	<b>373.294</b>	<b>540.183</b>	<b>446.509</b>	<b>498.342</b>	<b>2.778.889</b>	<b>261.859</b>	<b>291.345</b>	<b>383.874</b>	<b>267.958</b>	<b>420.677</b>	<b>469.644</b>	<b>554.270</b>	<b>2.649.628</b>
<b>Rejer</b> .....	<b>163.522</b>	<b>241.342</b>	<b>115.462</b>	<b>241.506</b>	<b>287.342</b>	<b>218.115</b>	<b>185.394</b>	<b>1.452.683</b>	<b>194.165</b>	<b>129.224</b>	<b>245.155</b>	<b>166.468</b>	<b>194.111</b>	<b>176.001</b>	<b>265.961</b>	<b>1.371.085</b>
Skalrejer, frosne .....	102.972	170.471	57.506	150.454	149.167	91.225	94.560	<b>816.355</b>	168.333	77.138	119.737	114.389	121.185	99.939	87.812	<b>788.532</b>
Rejer, pillede og frosne .....	60.550	70.871	57.956	91.052	138.176	126.889	90.834	<b>636.328</b>	25.832	52.086	125.419	52.079	72.926	76.062	178.150	<b>582.553</b>
<b>Torsk</b> .....	<b>27.050</b>	<b>107.355</b>	<b>30.392</b>	<b>37.699</b>	<b>47.435</b>	<b>54.592</b>	<b>51.943</b>	<b>356.466</b>	<b>23.576</b>	<b>36.678</b>	<b>38.602</b>	<b>49.853</b>	<b>58.514</b>	<b>46.066</b>	<b>69.427</b>	<b>322.716</b>
Torsk, frosset hel .....	25.526	86.023	14.295	24.845	29.107	49.510	40.879	<b>270.185</b>	22.216	26.649	27.092	32.780	24.700	40.781	58.539	<b>232.756</b>
Torsk, tørret el. saltet/hel el. filet .....	693	320	208	94	221	708	1.399	<b>3.642</b>	63	414	29	-	1.399	89	1.507	<b>3.501</b>
Torsk, frosset filet .....	832	21.012	15.889	12.760	18.107	4.284	9.537	<b>82.422</b>	1.298	9.615	11.480	17.073	32.392	5.154	9.336	<b>86.349</b>
Andet torsk .....	-	-	-	-	-	89	128	<b>217</b>	-	-	-	-	23	44	44	<b>110</b>
<b>Hellefisk</b> .....	<b>63.358</b>	<b>58.647</b>	<b>69.952</b>	<b>71.703</b>	<b>152.842</b>	<b>129.060</b>	<b>179.079</b>	<b>724.641</b>	<b>37.953</b>	<b>109.146</b>	<b>80.997</b>	<b>30.965</b>	<b>101.422</b>	<b>191.099</b>	<b>167.512</b>	<b>719.093</b>
Hellefisk, frosset hel .....	46.065	31.171	52.209	47.105	98.737	106.609	166.670	<b>548.567</b>	23.815	92.748	45.746	13.714	68.236	159.637	151.145	<b>555.041</b>
Hellefisk, filet .....	14.375	21.356	12.580	17.261	40.649	15.317	4.217	<b>125.755</b>	9.977	11.130	26.509	11.883	23.703	17.100	6.063	<b>106.365</b>
Hellefisk i.a.n. ....	2.918	6.119	5.163	7.338	13.455	7.134	8.192	<b>50.319</b>	4.161	5.268	8.742	5.368	9.483	14.362	10.303	<b>57.688</b>
<b>Kammuslinger</b> .....	<b>770</b>	-	<b>1.120</b>	-	<b>217</b>	<b>1.214</b>	-	<b>3.321</b>	-	<b>110</b>	-	-	<b>1.308</b>	<b>3</b>	<b>1.364</b>	<b>2.786</b>
<b>Krabber</b> .....	<b>6.865</b>	<b>10.810</b>	<b>5.363</b>	<b>4.740</b>	<b>21.747</b>	<b>13.689</b>	<b>12.140</b>	<b>75.353</b>	<b>5.764</b>	<b>5.300</b>	<b>9.490</b>	<b>4.925</b>	<b>19.659</b>	<b>16.497</b>	<b>20.175</b>	<b>81.811</b>
<b>Stenbiderrogn</b> .....	-	<b>212</b>	<b>105</b>	<b>68</b>	<b>15.547</b>	<b>27.901</b>	<b>8.847</b>	<b>52.679</b>	-	<b>85</b>	<b>69</b>	<b>149</b>	<b>32.986</b>	<b>29.008</b>	<b>25.446</b>	<b>87.743</b>
<b>Andre fiskearter</b> .....	<b>5.047</b>	<b>4.169</b>	<b>8.207</b>	<b>17.578</b>	<b>14.252</b>	<b>1.402</b>	<b>60.535</b>	<b>111.189</b>	<b>292</b>	<b>7.572</b>	<b>9.298</b>	<b>15.346</b>	<b>9.221</b>	<b>9.616</b>	<b>3.632</b>	<b>54.977</b>
Ammassat (lodde) .....	-	-	-	-	-	-	-	<b>0</b>	2	3	4	-	1	2	15	<b>27</b>
Havkat, filét el. hel .....	22	44	19	207	515	1.314	285	<b>2.405</b>	6	-	7	-	-	8	16	<b>37</b>
Helleflynder, hel el. filét .....	2	2	-	-	-	78	-	<b>82</b>	22	-	3	-	-	4	4	<b>33</b>
Kuller, hel el. filét .....	1	2.572	800	2.148	4.033	-	10	<b>9.564</b>	-	4.665	4.505	5.277	2.047	-	2	<b>16.497</b>
Rødfisk, filét el. hel .....	220	714	6.885	1.418	319	10	14.369	<b>23.935</b>	255	1.381	3.949	570	302	7.205	3.338	<b>16.999</b>
Sej, hel el. filét .....	0	832	305	636	718	-	87	<b>2.579</b>	-	265	820	703	1.830	40	4	<b>3.661</b>
Sild, filét el. hel .....	1.377	-	-	-	-	-	-	<b>1.377</b>	-	-	-	-	-	31	-	<b>31</b>
Makrel, hel .....	-	-	-	10	19	-	45.768	<b>45.797</b>	-	-	-	-	88	-	-	<b>88</b>
Andre fiskearter, filét el. hel i.a.n. ....	3.424	4	198	13.159	8.649	-	16	<b>25.451</b>	7	1.259	10	8.796	4.953	2.327	252	<b>17.604</b>
<b>Andre fiskeprodukter</b> .....	<b>0</b>	<b>543</b>	<b>273</b>	<b>0</b>	<b>801</b>	<b>535</b>	<b>405</b>	<b>2.557</b>	<b>109</b>	<b>3.230</b>	<b>263</b>	<b>252</b>	<b>3.457</b>	<b>1.354</b>	<b>754</b>	<b>9.418</b>
Andre fiskeprodukter .....	-	-	-	-	0	-	-	<b>0</b>	-	3.230	3	-	3.286	662	-	<b>7.181</b>
Fiskemel .....	-	543	273	-	801	535	405	<b>2.557</b>	109	-	260	252	171	691	754	<b>2.237</b>
Fiskeolie .....	-	-	-	0	-	-	-	<b>0</b>	-	-	-	-	-	-	-	<b>0</b>
Restprodukter af fisk, fiskeaffald .....	-	-	-	-	-	-	-	<b>0</b>	-	-	-	-	-	-	-	<b>0</b>

 Kilde: <http://bank.stat.gl/IEDEXPMND>

**Tabel 2. Eksportmængde af fiskeprodukter fordelt på måneder, tons**

	2019								2020							
	Jan	Feb	Mar	Apr	Maj	Jun	Jul	I alt	Jan	Feb	Mar	Apr	Maj	Jun	Jul	I alt
<b>I alt</b> .....	<b>9.102</b>	<b>11.310</b>	<b>5.920</b>	<b>16.113</b>	<b>16.948</b>	<b>10.782</b>	<b>18.880</b>	<b>89.055</b>	<b>8.150</b>	<b>9.232</b>	<b>10.101</b>	<b>11.654</b>	<b>12.973</b>	<b>14.178</b>	<b>15.844</b>	<b>82.132</b>
<b>Rejer</b> .....	<b>4.412</b>	<b>6.621</b>	<b>2.785</b>	<b>6.417</b>	<b>6.509</b>	<b>5.053</b>	<b>4.516</b>	<b>36.314</b>	<b>6.192</b>	<b>3.622</b>	<b>6.289</b>	<b>4.869</b>	<b>5.467</b>	<b>5.306</b>	<b>6.889</b>	<b>38.634</b>
Skalrejer, frosne .....	3.457	5.548	1.980	5.167	4.476	2.990	3.262	<b>26.880</b>	5.754	2.841	4.165	4.080	4.218	4.066	3.361	<b>28.485</b>
Rejer, pillede og frosne .....	955	1.073	805	1.250	2.034	2.063	1.254	<b>9.434</b>	438	781	2.124	789	1.249	1.240	3.529	<b>10.150</b>
<b>Torsk</b> .....	<b>1.167</b>	<b>2.985</b>	<b>953</b>	<b>1.332</b>	<b>1.741</b>	<b>1.855</b>	<b>2.011</b>	<b>12.044</b>	<b>964</b>	<b>1.567</b>	<b>1.327</b>	<b>1.615</b>	<b>1.718</b>	<b>1.771</b>	<b>3.161</b>	<b>12.123</b>
Torsk, frosset hel .....	1.123	2.518	602	1.045	1.393	1.729	1.743	<b>10.152</b>	937	1.105	1.080	1.315	1.061	1.668	2.927	<b>10.093</b>
Torsk, tørret el. saltet/hel el. filet .....	24	11	7	1	8	26	49	<b>125</b>	1	14	0	-	48	2	50	<b>116</b>
Torsk, frosset filet .....	19	456	345	286	341	95	210	<b>1.753</b>	26	448	246	300	606	96	179	<b>1.901</b>
Andet torsk .....	-	-	-	-	-	5	9	<b>14</b>	-	-	-	-	2	5	5	<b>13</b>
<b>Hellefisk</b> .....	<b>1.551</b>	<b>1.271</b>	<b>1.658</b>	<b>1.618</b>	<b>3.592</b>	<b>3.117</b>	<b>4.642</b>	<b>17.449</b>	<b>900</b>	<b>2.713</b>	<b>1.830</b>	<b>635</b>	<b>2.443</b>	<b>4.931</b>	<b>4.980</b>	<b>18.431</b>
Hellefisk, frosset hel .....	1.237	796	1.274	1.141	2.535	2.671	4.207	<b>13.861</b>	598	2.366	1.130	331	1.757	4.135	4.475	<b>14.792</b>
Hellefisk, filet .....	220	308	191	226	577	199	57	<b>1.778</b>	155	154	408	167	310	224	89	<b>1.507</b>
Hellefisk i.a.n. ....	94	167	193	252	480	246	379	<b>1.811</b>	148	194	291	137	375	572	416	<b>2.132</b>
<b>Kammuslinger</b> .....	<b>11</b>	-	<b>16</b>	-	<b>3</b>	<b>17</b>	-	<b>46</b>	-	<b>2</b>	-	-	<b>20</b>	<b>0</b>	<b>21</b>	<b>43</b>
<b>Krabber</b> .....	<b>81</b>	<b>98</b>	<b>49</b>	<b>42</b>	<b>253</b>	<b>159</b>	<b>116</b>	<b>799</b>	<b>61</b>	<b>41</b>	<b>94</b>	<b>39</b>	<b>167</b>	<b>138</b>	<b>235</b>	<b>774</b>
<b>Stenbiderrogn</b> .....	-	<b>14</b>	<b>7</b>	<b>4</b>	<b>219</b>	<b>378</b>	<b>119</b>	<b>740</b>	-	<b>12</b>	<b>7</b>	<b>15</b>	<b>431</b>	<b>367</b>	<b>253</b>	<b>1.085</b>
<b>Andre fiskearter</b> .....	<b>1.881</b>	<b>244</b>	<b>414</b>	<b>6.699</b>	<b>4.517</b>	<b>128</b>	<b>7.419</b>	<b>21.301</b>	<b>18</b>	<b>1.086</b>	<b>525</b>	<b>4.452</b>	<b>2.549</b>	<b>1.560</b>	<b>227</b>	<b>10.417</b>
Ammassat (lodde) .....	-	-	-	-	-	-	-	<b>0</b>	0	0	0	-	0	0	0	<b>1</b>
Havkat, filét el. hel .....	4	8	3	31	43	125	26	<b>240</b>	0	-	0	-	-	0	0	<b>1</b>
Helleflynder, hel el. filét .....	0	0	-	-	-	2	-	<b>2</b>	1	-	0	-	-	0	0	<b>1</b>
Kuller, hel el. filét .....	0	99	19	93	125	-	1	<b>338</b>	-	284	202	154	54	-	0	<b>694</b>
Rødfisk, filét el. hel .....	15	39	357	88	23	1	732	<b>1.254</b>	17	86	244	41	17	420	189	<b>1.013</b>
Sej, hel el. filét .....	0	97	17	47	64	-	11	<b>236</b>	-	34	76	52	86	1	0	<b>250</b>
Sild, filét el. hel .....	136	-	-	-	-	-	-	<b>136</b>	-	-	-	-	-	16	-	<b>16</b>
Makrel, hel .....	-	-	-	1	2	-	6.645	<b>6.648</b>	-	-	-	-	42	-	-	<b>42</b>
Andre fiskearter, filét el. hel i.a.n. ....	1.725	0	18	6.438	4.261	-	4	<b>12.447</b>	0	682	2	4.205	2.350	1.123	37	<b>8.399</b>
<b>Andre fiskeprodukter</b> .....	<b>0</b>	<b>77</b>	<b>39</b>	<b>0</b>	<b>113</b>	<b>75</b>	<b>57</b>	<b>361</b>	<b>14</b>	<b>188</b>	<b>30</b>	<b>29</b>	<b>179</b>	<b>106</b>	<b>77</b>	<b>623</b>
Andre fiskeprodukter .....	-	-	-	-	0	-	-	<b>0</b>	-	188	0	-	159	31	-	<b>379</b>
Fiskemel .....	-	77	39	-	113	75	57	<b>361</b>	14	-	30	29	20	75	77	<b>244</b>
Fiskeolie .....	-	-	-	0	-	-	-	<b>0</b>	-	-	-	-	-	-	-	<b>0</b>
Restprodukter af fisk, fiskeaffald .....	-	-	-	-	-	-	-	<b>0</b>	-	-	-	-	-	-	-	<b>0</b>

 Kilde: <http://bank.stat.gl/IEDEXPMND>

**Tabel 3. Eksportpriser af fiskeprodukter fordelt på måneder, kroner per kilo**

	2019								2020							
	Jan	Feb	Mar	Apr	Maj	Jun	Jul	I alt	Jan	Feb	Mar	Apr	Maj	Jun	Jul	I alt
<b>I alt</b> .....	-	-	-	-	-	-	-	-	-	-	-	-	-	-	-	-
<b>Rejer</b> .....	<b>37,1</b>	<b>36,5</b>	<b>41,5</b>	<b>37,6</b>	<b>44,1</b>	<b>43,2</b>	<b>41,1</b>	<b>40,0</b>	<b>31,4</b>	<b>35,7</b>	<b>39,0</b>	<b>34,2</b>	<b>35,5</b>	<b>33,2</b>	<b>38,6</b>	<b>35,5</b>
Skalrejer, frosne .....	29,8	30,7	29,0	29,1	33,3	30,5	29,0	<b>30,4</b>	29,3	27,2	28,7	28,0	28,7	24,6	26,1	<b>27,7</b>
Rejer, pillede og frosne .....	63,4	66,1	72,0	72,8	67,9	61,5	72,4	<b>67,5</b>	58,9	66,7	59,1	66,0	58,4	61,4	50,5	<b>57,4</b>
<b>Torsk</b> .....	<b>23,2</b>	<b>36,0</b>	<b>31,9</b>	<b>28,3</b>	<b>27,2</b>	<b>29,4</b>	<b>25,8</b>	<b>29,6</b>	<b>24,5</b>	<b>23,4</b>	<b>29,1</b>	<b>30,9</b>	<b>34,1</b>	<b>26,0</b>	<b>22,0</b>	<b>26,6</b>
Torsk, frosset hel .....	22,7	34,2	23,8	23,8	20,9	28,6	23,5	<b>26,6</b>	23,7	24,1	25,1	24,9	23,3	24,5	20,0	<b>23,1</b>
Torsk, tørret el. saltet/hel el. filet .....	28,8	28,7	30,3	172,2	28,6	27,4	28,6	<b>29,1</b>	46,2	28,8	191,5	-	28,9	48,9	30,0	<b>30,1</b>
Torsk, frosset filet .....	43,1	46,1	46,1	44,6	53,1	45,0	45,3	<b>47,0</b>	49,5	21,5	46,6	57,0	53,4	53,6	52,2	<b>45,4</b>
Andet torsk .....	-	-	-	-	-	17,2	14,0	<b>15,2</b>	-	-	-	-	9,6	8,4	8,4	<b>8,6</b>
<b>Hellefisk</b> .....	<b>40,9</b>	<b>46,1</b>	<b>42,2</b>	<b>44,3</b>	<b>42,5</b>	<b>41,4</b>	<b>38,6</b>	<b>41,5</b>	<b>42,2</b>	<b>40,2</b>	<b>44,3</b>	<b>48,8</b>	<b>41,5</b>	<b>38,8</b>	<b>33,6</b>	<b>39,0</b>
Hellefisk, frosset hel .....	37,2	39,2	41,0	41,3	38,9	39,9	39,6	<b>39,6</b>	39,8	39,2	40,5	41,4	38,8	38,6	33,8	<b>37,5</b>
Hellefisk, filet .....	65,5	69,3	65,9	76,4	70,5	76,8	74,1	<b>70,7</b>	64,6	72,2	64,9	71,3	76,4	76,2	68,1	<b>70,6</b>
Hellefisk i.a.n. ....	31,0	36,6	26,8	29,2	28,0	29,0	21,6	<b>27,8</b>	28,2	27,2	30,0	39,3	25,3	25,1	24,7	<b>27,1</b>
<b>Kammuslinger</b> .....	<b>72,0</b>	-	<b>72,0</b>	-	<b>76,4</b>	<b>72,0</b>	-	<b>72,3</b>	-	<b>60,0</b>	-	-	<b>65,0</b>	<b>204,8</b>	<b>65,0</b>	<b>64,8</b>
<b>Krabber</b> .....	<b>84,7</b>	<b>109,8</b>	<b>109,4</b>	<b>111,9</b>	<b>85,9</b>	<b>86,2</b>	<b>104,7</b>	<b>94,3</b>	<b>94,8</b>	<b>128,5</b>	<b>100,7</b>	<b>127,6</b>	<b>118,1</b>	<b>119,5</b>	<b>86,0</b>	<b>105,7</b>
<b>Stenbiderrogn</b> .....	-	<b>15,6</b>	<b>15,6</b>	<b>15,6</b>	<b>71,0</b>	<b>73,8</b>	<b>74,5</b>	<b>71,1</b>	-	<b>7,2</b>	<b>9,6</b>	<b>9,6</b>	<b>76,6</b>	<b>79,1</b>	<b>100,5</b>	<b>80,9</b>
<b>Andre fiskearter</b> .....	<b>2,7</b>	<b>17,1</b>	<b>19,8</b>	<b>2,6</b>	<b>3,2</b>	<b>11,0</b>	<b>8,2</b>	<b>5,2</b>	<b>15,9</b>	<b>7,0</b>	<b>17,7</b>	<b>3,4</b>	<b>3,6</b>	<b>6,2</b>	<b>16,0</b>	<b>5,3</b>
Ammassat (lodde) .....	-	-	-	-	-	-	-	-	18,7	8,0	26,6	-	32,8	32,7	32,8	<b>23,8</b>
Havkat, filét el. hel .....	5,9	5,7	6,6	6,6	12,0	10,5	11,0	<b>10,0</b>	38,4	-	38,7	-	-	38,8	99,2	<b>53,1</b>
Helleflynder, hel el. filét .....	20,0	46,9	-	-	-	46,9	-	<b>45,1</b>	42,1	-	8,0	-	-	22,5	28,0	<b>27,9</b>
Kuller, hel el. filét .....	16,4	25,9	41,3	23,0	32,3	-	12,0	<b>28,3</b>	-	16,4	22,3	34,2	38,2	-	9,0	<b>23,8</b>
Rødfisk, filét el. hel .....	14,8	18,3	19,3	16,2	14,2	17,3	19,6	<b>19,1</b>	14,7	16,1	16,2	14,0	17,3	17,2	17,7	<b>16,8</b>
Sej, hel el. filét .....	7,0	8,6	18,0	13,4	11,3	-	8,0	<b>10,9</b>	-	7,9	10,7	13,5	21,4	29,1	7,7	<b>14,7</b>
Sild, filét el. hel .....	10,1	-	-	-	-	-	-	<b>10,1</b>	-	-	-	-	-	2,0	-	<b>2,0</b>
Makrel, hel .....	-	-	-	8,7	8,7	-	6,9	<b>6,9</b>	-	-	-	-	2,1	-	-	<b>2,1</b>
Andre fiskearter, filét el. hel i.a.n. ....	2,0	8,6	11,1	2,0	2,0	-	3,8	<b>2,0</b>	35,3	1,8	5,8	2,1	2,1	2,1	6,8	<b>2,1</b>
<b>Andre fiskeprodukter</b> .....	-	<b>7,1</b>	<b>7,1</b>	<b>100,0</b>	<b>7,1</b>	<b>7,1</b>	<b>7,1</b>	<b>7,1</b>	<b>7,6</b>	<b>17,1</b>	<b>8,9</b>	<b>8,8</b>	<b>19,3</b>	<b>12,7</b>	<b>9,8</b>	<b>15,1</b>
Andre fiskeprodukter .....	-	-	-	-	27,8	-	-	<b>27,8</b>	-	17,1	50,0	-	20,6	21,1	-	<b>18,9</b>
Fiskemel .....	-	7,1	7,1	-	7,1	7,1	7,1	<b>7,1</b>	7,6	-	8,8	8,8	8,8	9,2	9,8	<b>9,2</b>
Fiskeolie .....	-	-	-	100,0	-	-	-	<b>100,0</b>	-	-	-	-	-	-	-	-
Restprodukter af fisk, fiskeaffald .....	-	-	-	-	-	-	-	-	-	-	-	-	-	-	-	-

 Kilde: <http://bank.stat.gl/IEDEXPMND>

**Tabel 4. Revision af tidligere offentliggjorte tal for januar-juni 2020**

	Jan	Feb	Mar	Apr	Maj	Jun	I alt	Jan	Feb	Mar	Apr	Maj	Jun	I alt
	1.000 kr.							Mængde, ton						
<b>I alt</b> .....	<b>0</b>	<b>0</b>	<b>0</b>	<b>0</b>	<b>0</b>	<b>117.539</b>	<b>117.539</b>	<b>0</b>	<b>0</b>	<b>0</b>	<b>1</b>	<b>0</b>	<b>3.767</b>	<b>3.769</b>
<b>Rejer</b> .....	<b>0</b>	<b>0</b>	<b>0</b>	<b>0</b>	<b>0</b>	<b>43.723</b>	<b>43.723</b>	<b>0</b>	<b>0</b>	<b>0</b>	<b>0</b>	<b>0</b>	<b>1.416</b>	<b>1.416</b>
Skalrejer, frosne .....	0	0	0	0	0	30.598	<b>30.598</b>	0	0	0	0	0	1.199	<b>1.199</b>
Rejer, pillede og frosne .....	0	0	0	0	0	13.125	<b>13.125</b>	0	0	0	0	0	218	<b>218</b>
<b>Torsk</b> .....	<b>0</b>	<b>0</b>	<b>0</b>	<b>0</b>	<b>0</b>	<b>9.451</b>	<b>9.451</b>	<b>0</b>	<b>0</b>	<b>0</b>	<b>0</b>	<b>0</b>	<b>437</b>	<b>437</b>
Torsk, frosset hel .....	0	0	0	0	0	9.397	<b>9.397</b>	0	0	0	0	0	436	<b>436</b>
Torsk, tørret el. saltet/hel el. filet .....	0	0	0	0	0	21	<b>21</b>	0	0	0	0	0	0	<b>0</b>
Torsk, frosset filet .....	0	0	0	0	0	33	<b>33</b>	0	0	0	0	0	1	<b>1</b>
Andet torsk .....	0	0	0	0	0	0	<b>0</b>	0	0	0	0	0	0	<b>0</b>
<b>Hellefisk</b> .....	<b>0</b>	<b>0</b>	<b>0</b>	<b>0</b>	<b>0</b>	<b>54.083</b>	<b>54.083</b>	<b>0</b>	<b>0</b>	<b>0</b>	<b>1</b>	<b>0</b>	<b>1.431</b>	<b>1.432</b>
Hellefisk, frosset hel .....	0	0	0	0	0	41.837	<b>41.837</b>	0	0	0	1	0	1.095	<b>1.096</b>
Hellefisk, filet .....	0	0	0	0	0	5.540	<b>5.540</b>	0	0	0	0	0	67	<b>67</b>
Hellefisk i.a.n. ....	0	0	0	0	0	6.705	<b>6.705</b>	0	0	0	0	0	269	<b>269</b>
<b>Kammuslinger</b> .....	<b>0</b>	<b>0</b>	<b>0</b>	<b>0</b>	<b>0</b>	<b>0</b>	<b>0</b>	<b>0</b>	<b>0</b>	<b>0</b>	<b>0</b>	<b>0</b>	<b>0</b>	<b>0</b>
<b>Krabber</b> .....	<b>0</b>	<b>0</b>	<b>0</b>	<b>0</b>	<b>0</b>	<b>1.173</b>	<b>1.173</b>	<b>0</b>	<b>0</b>	<b>0</b>	<b>0</b>	<b>0</b>	<b>11</b>	<b>11</b>
<b>Stenbiderrogn</b> .....	<b>0</b>	<b>0</b>	<b>0</b>	<b>0</b>	<b>0</b>	<b>1.600</b>	<b>1.600</b>	<b>0</b>	<b>0</b>	<b>0</b>	<b>0</b>	<b>0</b>	<b>20</b>	<b>20</b>
<b>Andre fiskearter</b> .....	<b>0</b>	<b>0</b>	<b>0</b>	<b>0</b>	<b>0</b>	<b>7.180</b>	<b>7.180</b>	<b>0</b>	<b>0</b>	<b>0</b>	<b>0</b>	<b>0</b>	<b>419</b>	<b>419</b>
Ammassat (lodde) .....	0	0	0	0	0	0	<b>0</b>	0	0	0	0	0	0	<b>0</b>
Havkat, filét el. hel .....	0	0	0	0	0	3	<b>3</b>	0	0	0	0	0	0	<b>0</b>
Helleflynder, hel el. filét .....	0	0	0	0	0	0	<b>0</b>	0	0	0	0	0	0	<b>0</b>
Kuller, hel el. filét .....	0	0	0	0	0	0	<b>0</b>	0	0	0	0	0	0	<b>0</b>
Rødfisk, filét el. hel .....	0	0	0	0	0	7.171	<b>7.171</b>	0	0	0	0	0	418	<b>418</b>
Sej, hel el. filét .....	0	0	0	0	0	0	<b>0</b>	0	0	0	0	0	0	<b>0</b>
Sild, filét el. hel .....	0	0	0	0	0	0	<b>0</b>	0	0	0	0	0	0	<b>0</b>
Makrel, hel .....	0	0	0	0	0	0	<b>0</b>	0	0	0	0	0	0	<b>0</b>
Andre fiskearter, filét el. hel i.a.n. ....	0	0	0	0	0	7	<b>7</b>	0	0	0	0	0	1	<b>1</b>
<b>Andre fiskeprodukter</b> .....	<b>0</b>	<b>0</b>	<b>0</b>	<b>0</b>	<b>0</b>	<b>330</b>	<b>330</b>	<b>0</b>	<b>0</b>	<b>0</b>	<b>0</b>	<b>0</b>	<b>34</b>	<b>34</b>
Andre fiskeprodukter .....	0	0	0	0	0	0	<b>0</b>	0	0	0	0	0	0	<b>0</b>
Fiskemel .....	0	0	0	0	0	330	<b>330</b>	0	0	0	0	0	34	<b>34</b>
Fiskeolie .....	0	0	0	0	0	0	<b>0</b>	0	0	0	0	0	0	<b>0</b>
Restprodukter af fisk, fiskeaffald .....	0	0	0	0	0	0	<b>0</b>	0	0	0	0	0	0	<b>0</b>

## **Metode og kilder**

Værdien af eksporten offentliggøres som den såkaldte statistiske værdi. Varerne opgøres ved det grønlandske udførselssted inklusiv de omkostninger, der er forbundet med at transportere varen fra eksportøren til udførselsstedet på den grønlandske grænse eller havn. Denne værdi kaldes for fob værdi (free on board).

Data for 2020 er indhentet fra Skattestyrelsens toldfunktion. Tallenes kvalitet afhænger af, om eksportørerne indberetter rettidigt til Skattestyrelsens toldfunktion. Udviklingen af tallene skal derfor tolkes med forsigtighed.

Eksport af fiskeprodukter offentliggøres hver måned.



---

Signatur forklaring:

- ... Oplysninger foreligger ikke
- .. Oplysninger for usikre til at angives eller diskretionshensyn
- . Tal kan efter sagens natur ikke forekomme
- 0 Mindre end halvdelen af den anvendte enhed
- Nul
- \* Foreløbigt eller anslået tal

Eventuel henvendelse:

Josef Kâjangmat  
E-mail: [joka@stat.gl](mailto:joka@stat.gl)

Udenrigshandel

Grønlands Statistik  
Postboks 1025 · 3900 Nuuk  
Tlf.: +299 34 57 70 · Fax: +299 34 57 90  
[www.stat.gl](http://www.stat.gl) · e-mail: [stat@stat.gl](mailto:stat@stat.gl)

