

## Eksport af fiskeprodukter januar-maj 2020

### Hurtige eksporttal

**Formål** Formålet med udgivelsen er hurtigere eksporttal fra fiskeriet.

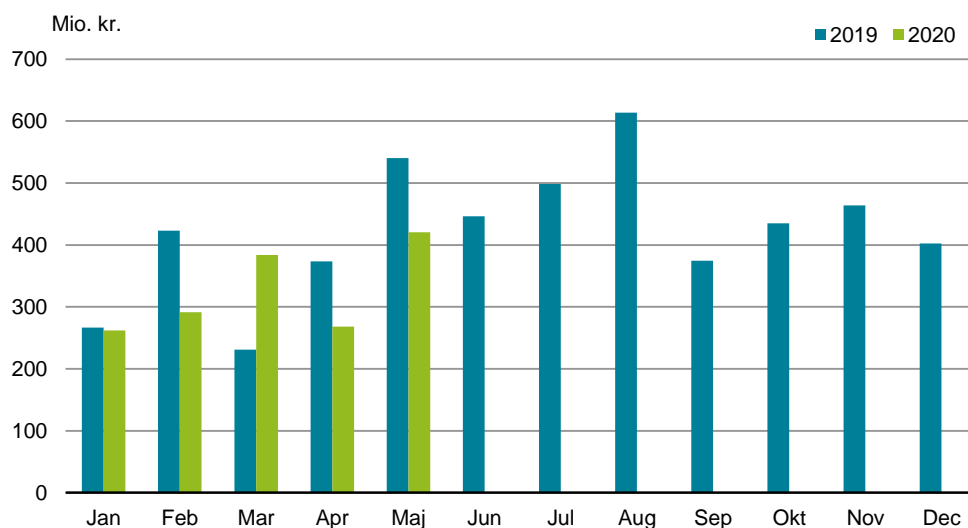
**Indhold** Denne udgivelse af eksporten indeholder udelukkende produkter der kan henføres til fiskerivirksomheder. Dermed er en række eksportvarer ikke inkluderet i tallene, fx produkter af sæl, får og andre dyr.

**Korrektion** I forbindelse med udarbejdelsen af denne udgivelse korrigerer Grønlands Statistik samtidig udgivelsen *Eksport af fiskeprodukter januar-april 2020*, som blev offentliggjort 28. maj 2020. Korrektionen er en opjustering på i alt 26 mio. kr., heraf 21 mio. kr. for februar og 5 mio. kr. for april. Korrektionen skyldes eksport, som først er registeret i Skattestyrelsens IT-systemer efter fristen for indberetning. Tallene kan ses i flere detaljer i tabel 4.

**Fald på 11,4 pct. i eksportværdien** Den samlede eksportværdi fra januar til maj 2020 var på 1.626 mio. kr. I forhold til samme periode sidste år, er der tale om et fald på 208 mio. kr., svarende til 11,4 pct.

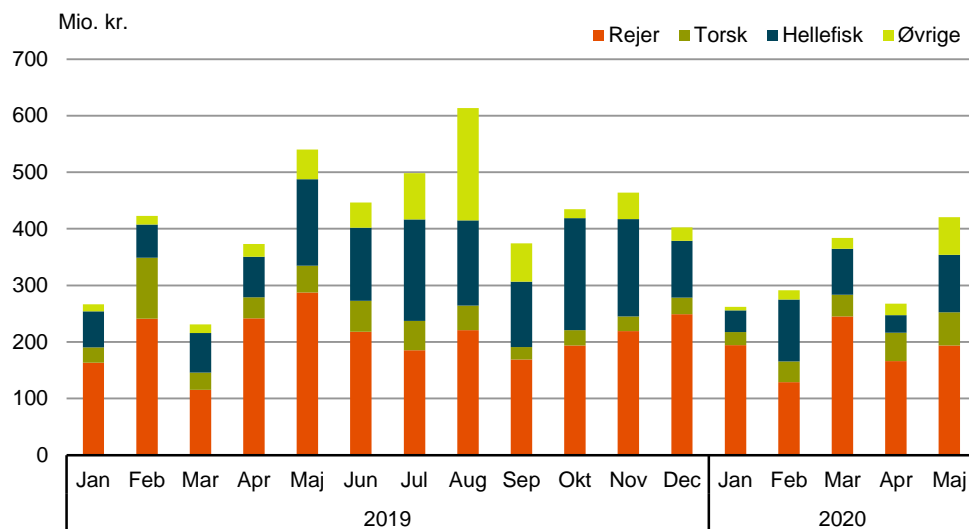
**Mængde- og prisfald** Årsagen til faldet i eksportværdien, er en kombination af mængdefald og fald i kilopriser af de vigtigste arter. Tallene kan ses i figurene 3 til 5 og tabellerne 1 til 3.

Figur 1. Eksport af fiskeprodukter, mio. kr.



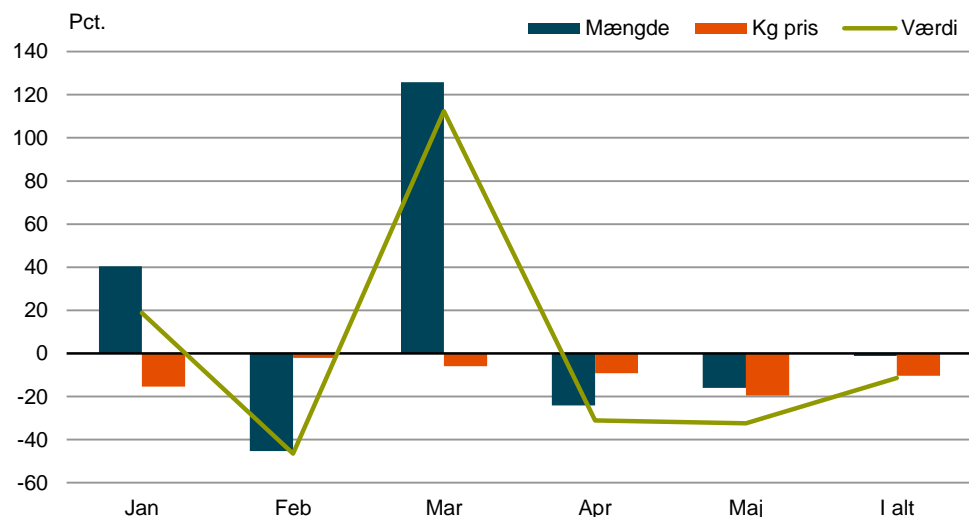
Kilde: <http://bank.stat.gl/IEDEXPMND>

Figur 2. Eksport af vigtigste arter fordelt på måneder, mio. kr.

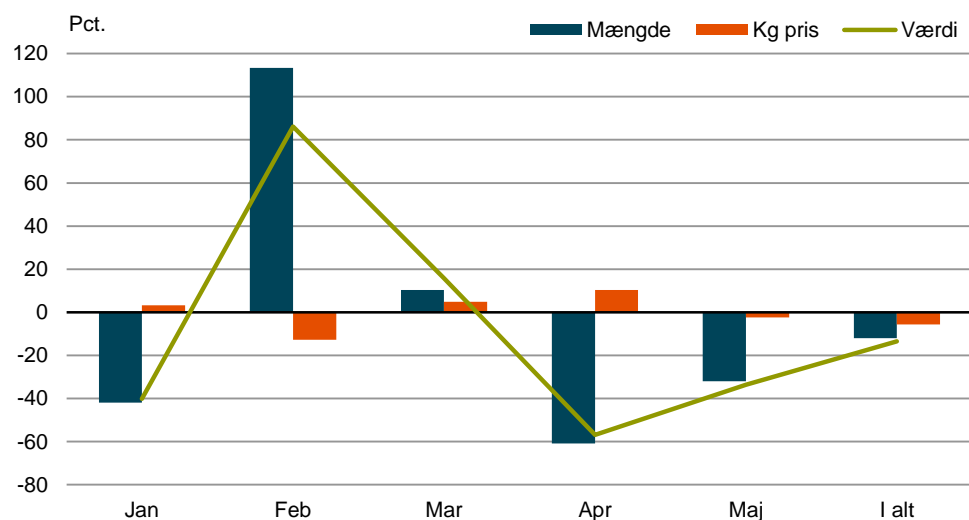


Kilde: <http://bank.stat.gl/IEDEXPMND>

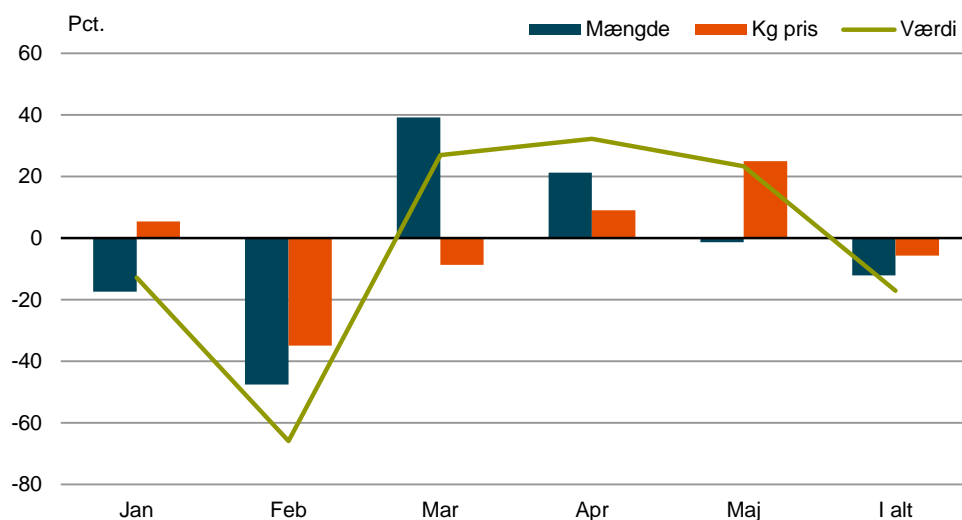
Figur 3. Procentvise ændringer i forhold til samme periode i 2019, Rejer



Figur 4. Procentvise ændringer i forhold til samme periode i 2019, Hellefisk



Figur 5. Procentvise ændringer i forhold til samme periode i 2019, Torsk



Tabel 1. Eksportværdi af fiskeprodukter fordelt på måneder, 1.000 kr.

	2019						2020					
	Jan	Feb	Mar	Apr	Maj	I alt	Jan	Feb	Mar	Apr	Maj	I alt
<b>I alt</b>	<b>266.611</b>	<b>423.077</b>	<b>230.874</b>	<b>373.294</b>	<b>540.183</b>	<b>1.834.038</b>	<b>261.859</b>	<b>291.345</b>	<b>383.874</b>	<b>267.958</b>	<b>420.677</b>	<b>1.625.714</b>
<b>Rejer</b>	<b>163.522</b>	<b>241.342</b>	<b>115.462</b>	<b>241.506</b>	<b>287.342</b>	<b>1.049.174</b>	<b>194.165</b>	<b>129.224</b>	<b>245.155</b>	<b>166.468</b>	<b>194.111</b>	<b>929.123</b>
Skalrejer, frosne	102.972	170.471	57.506	150.454	149.167	<b>630.569</b>	168.333	77.138	119.737	114.389	121.185	<b>600.782</b>
Rejer, pillede og frosne	60.550	70.871	57.956	91.052	138.176	<b>418.605</b>	25.832	52.086	125.419	52.079	72.926	<b>328.341</b>
<b>Torsk</b>	<b>27.050</b>	<b>107.355</b>	<b>30.392</b>	<b>37.699</b>	<b>47.435</b>	<b>249.931</b>	<b>23.576</b>	<b>36.678</b>	<b>38.602</b>	<b>49.853</b>	<b>58.514</b>	<b>207.223</b>
Torsk, frosset hel	25.526	86.023	14.295	24.845	29.107	<b>179.796</b>	22.216	26.649	27.092	32.780	24.700	<b>133.436</b>
Torsk, tørret el. saltet/hel el. filet	693	320	208	94	221	<b>1.535</b>	63	414	29	-	1.399	<b>1.905</b>
Torsk, frosset filet	832	21.012	15.889	12.760	18.107	<b>68.600</b>	1.298	9.615	11.480	17.073	32.392	<b>71.858</b>
Andet torsk	-	-	-	-	-	<b>0</b>	-	-	-	-	23	<b>23</b>
<b>Hellefisk</b>	<b>63.358</b>	<b>58.647</b>	<b>69.952</b>	<b>71.703</b>	<b>152.842</b>	<b>416.501</b>	<b>37.953</b>	<b>109.146</b>	<b>80.997</b>	<b>30.965</b>	<b>101.422</b>	<b>360.483</b>
Hellefisk, frosset hel	46.065	31.171	52.209	47.105	98.737	<b>275.288</b>	23.815	92.748	45.746	13.714	68.236	<b>244.258</b>
Hellefisk, filet	14.375	21.356	12.580	17.261	40.649	<b>106.221</b>	9.977	11.130	26.509	11.883	23.703	<b>83.202</b>
Hellefisk i.a.n.	2.918	6.119	5.163	7.338	13.455	<b>34.992</b>	4.161	5.268	8.742	5.368	9.483	<b>33.023</b>
<b>Kammuslinger</b>	<b>770</b>	-	<b>1.120</b>	-	<b>217</b>	<b>2.106</b>	-	<b>110</b>	-	-	<b>1.308</b>	<b>1.418</b>
<b>Krabber</b>	<b>6.865</b>	<b>10.810</b>	<b>5.363</b>	<b>4.740</b>	<b>21.747</b>	<b>49.525</b>	<b>5.764</b>	<b>5.300</b>	<b>9.490</b>	<b>4.925</b>	<b>19.659</b>	<b>45.138</b>
<b>Stenbiderrogn</b>	-	<b>212</b>	<b>105</b>	<b>68</b>	<b>15.547</b>	<b>15.932</b>	-	<b>85</b>	<b>69</b>	<b>149</b>	<b>32.986</b>	<b>33.289</b>
<b>Andre fiskearter</b>	<b>5.047</b>	<b>4.169</b>	<b>8.207</b>	<b>17.578</b>	<b>14.252</b>	<b>49.252</b>	<b>292</b>	<b>7.572</b>	<b>9.298</b>	<b>15.346</b>	<b>9.221</b>	<b>41.729</b>
Ammassat (lodde)	-	-	-	-	-	-	2	3	4	-	1	<b>9</b>
Havkat, filét el. hel	22	44	19	207	515	<b>807</b>	6	-	7	-	-	<b>13</b>
Helleflynder, hel el. filét	2	2	-	-	-	<b>4</b>	22	-	3	-	-	<b>25</b>
Kuller, hel el. filét	1	2.572	800	2.148	4.033	<b>9.554</b>	-	4.665	4.505	5.277	2.047	<b>16.495</b>
Rødfisk, filét el. hel	220	714	6.885	1.418	319	<b>9.556</b>	255	1.381	3.949	570	302	<b>6.456</b>
Sej, hel el. filét	0	832	305	636	718	<b>2.491</b>	-	265	820	703	1.830	<b>3.618</b>
Sild, filét el. hel	1.377	-	-	-	-	<b>1.377</b>	-	-	-	-	-	-
Makrel, hel	-	-	-	10	19	<b>29</b>	-	-	-	-	88	<b>88</b>
Andre fiskearter, filét el. hel i.a.n.	3.424	4	198	13.159	8.649	<b>25.435</b>	7	1.259	10	8.796	4.953	<b>15.026</b>
<b>Andre fiskeprodukter</b>	-	<b>543</b>	<b>273</b>	-	<b>801</b>	<b>1.617</b>	<b>109</b>	<b>3.230</b>	<b>263</b>	<b>252</b>	<b>3.457</b>	<b>7.311</b>
Andre fiskeprodukter	-	-	-	-	-	-	-	3.230	3	-	3.286	<b>6.519</b>
Fiskemel	-	543	273	-	801	<b>1.617</b>	109	-	260	252	171	<b>792</b>
Fiskeolie	-	-	-	-	-	-	-	-	-	-	-	-
Restprodukter af fisk, fiskeaffald	-	-	-	-	-	-	-	-	-	-	-	-

Kilde: <http://bank.stat.gl/IEDEXPMND>

**Tabel 2. Eksportmængde af fiskeprodukter fordelt på måneder, tons**

	2019						2020					
	Jan	Feb	Mar	Apr	Maj	I alt	Jan	Feb	Mar	Apr	Maj	I alt
<b>I alt</b> .....	<b>9.102</b>	<b>11.310</b>	<b>5.920</b>	<b>16.113</b>	<b>16.948</b>	<b>59.392</b>	<b>8.150</b>	<b>9.232</b>	<b>10.100</b>	<b>11.652</b>	<b>12.973</b>	<b>52.107</b>
<b>Rejer</b> .....	<b>4.412</b>	<b>6.621</b>	<b>2.785</b>	<b>6.417</b>	<b>6.509</b>	<b>26.745</b>	<b>6.192</b>	<b>3.622</b>	<b>6.289</b>	<b>4.869</b>	<b>5.467</b>	<b>26.439</b>
Skalrejer, frosne .....	3.457	5.548	1.980	5.167	4.476	<b>20.628</b>	5.754	2.841	4.165	4.080	4.218	<b>21.058</b>
Rejer, pillede og frosne .....	955	1.073	805	1.250	2.034	<b>6.117</b>	438	781	2.124	789	1.249	<b>5.381</b>
<b>Torsk</b> .....	<b>1.167</b>	<b>2.985</b>	<b>953</b>	<b>1.332</b>	<b>1.741</b>	<b>8.178</b>	<b>964</b>	<b>1.567</b>	<b>1.327</b>	<b>1.615</b>	<b>1.718</b>	<b>7.191</b>
Torsk, frosset hel .....	1.123	2.518	602	1.045	1.393	<b>6.680</b>	937	1.105	1.080	1.315	1.061	<b>5.498</b>
Torsk, tørret el. saltet/hel el. filet .....	24	11	7	1	8	<b>50</b>	1	14	-	-	48	<b>64</b>
Torsk, frosset filet .....	19	456	345	286	341	<b>1.447</b>	26	448	246	300	606	<b>1.626</b>
Andet torsk .....	-	-	-	-	-	-	-	-	-	-	2	<b>2</b>
<b>Hellefisk</b> .....	<b>1.551</b>	<b>1.271</b>	<b>1.658</b>	<b>1.618</b>	<b>3.592</b>	<b>9.690</b>	<b>900</b>	<b>2.713</b>	<b>1.830</b>	<b>633</b>	<b>2.443</b>	<b>8.519</b>
Hellefisk, frosset hel .....	1.237	796	1.274	1.141	2.535	<b>6.983</b>	598	2.366	1.130	330	1.757	<b>6.181</b>
Hellefisk, filet .....	220	308	191	226	577	<b>1.522</b>	155	154	408	167	310	<b>1.194</b>
Hellefisk i.a.n. ....	94	167	193	252	480	<b>1.186</b>	148	194	291	137	375	<b>1.144</b>
<b>Kammuslinger</b> .....	<b>11</b>	-	<b>16</b>	-	<b>3</b>	<b>29</b>	-	<b>2</b>	-	-	<b>20</b>	<b>22</b>
<b>Krabber</b> .....	<b>81</b>	<b>98</b>	<b>49</b>	<b>42</b>	<b>253</b>	<b>524</b>	<b>61</b>	<b>41</b>	<b>94</b>	<b>39</b>	<b>167</b>	<b>401</b>
<b>Stenbiderrogn</b> .....	-	<b>14</b>	<b>7</b>	<b>4</b>	<b>219</b>	<b>244</b>	-	<b>12</b>	<b>7</b>	<b>15</b>	<b>431</b>	<b>465</b>
<b>Andre fiskearter</b> .....	<b>1.880</b>	<b>244</b>	<b>414</b>	<b>6.699</b>	<b>4.517</b>	<b>13.754</b>	<b>18</b>	<b>1.086</b>	<b>524</b>	<b>4.452</b>	<b>2.549</b>	<b>8.629</b>
Ammassat (lodde) .....	-	-	-	-	-	-	-	-	0	-	-	<b>0</b>
Havkat, filét el. hel .....	4	8	3	31	43	<b>89</b>	-	-	-	-	-	<b>0</b>
Helleflynder, hel el. filét .....	-	-	-	-	-	-	1	-	-	-	-	<b>1</b>
Kuller, hel el. filét .....	0	99	19	93	125	<b>337</b>	-	284	202	154	54	<b>694</b>
Rødfisk, filét el. hel .....	15	39	357	88	23	<b>522</b>	17	86	244	41	17	<b>405</b>
Sej, hel el. filét .....	0	97	17	47	64	<b>225</b>	0	34	76	52	86	<b>248</b>
Sild, filét el. hel .....	136	-	-	-	-	<b>136</b>	-	-	-	-	-	-
Makrel, hel .....	-	-	-	1	2	<b>3</b>	-	-	-	-	42	<b>42</b>
Andre fiskearter, filét el. hel i.a.n. ....	1.725	0	18	6.438	4.261	<b>12.443</b>	0	682	2	4.205	2.350	<b>7.239</b>
<b>Andre fiskeprodukter</b> .....	-	<b>77</b>	<b>39</b>	-	<b>113</b>	<b>229</b>	<b>14</b>	<b>188</b>	<b>30</b>	<b>29</b>	<b>179</b>	<b>440</b>
Andre fiskeprodukter .....	-	-	-	-	-	-	-	188	-	-	159	<b>348</b>
Fiskemel .....	-	77	39	-	113	<b>229</b>	14	-	30	29	20	<b>92</b>
Fiskeolie .....	-	-	-	-	-	-	-	-	-	-	-	-
Restprodukter af fisk, fiskeaffald .....	-	-	-	-	-	-	-	-	-	-	-	-

 Kilde: <http://bank.stat.gl/IEDEXPMND>

**Tabel 3. Eksportpriser af fiskeprodukter fordelt på måneder, kroner per kilo**

	2019						2020					
	Jan	Feb	Mar	Apr	Maj	I alt	Jan	Feb	Mar	Apr	Maj	I alt
<b>I alt</b> .....	-	-	-	-	-	-	-	-	-	-	-	-
<b>Rejer</b> .....	<b>37,1</b>	<b>36,5</b>	<b>41,5</b>	<b>37,6</b>	<b>44,1</b>	<b>39,2</b>	<b>31,4</b>	<b>35,7</b>	<b>39,0</b>	<b>34,2</b>	<b>35,5</b>	<b>35,1</b>
Skalrejer, frosne .....	29,8	30,7	29,0	29,1	33,3	<b>30,6</b>	29,3	27,2	28,7	28,0	28,7	<b>28,5</b>
Rejer, pillede og frosne .....	63,4	66,1	72,0	72,8	67,9	<b>68,4</b>	58,9	66,7	59,1	66,0	58,4	<b>61,0</b>
<b>Torsk</b> .....	<b>23,2</b>	<b>36,0</b>	<b>31,9</b>	<b>28,3</b>	<b>27,2</b>	<b>30,6</b>	<b>24,5</b>	<b>23,4</b>	<b>29,1</b>	<b>30,9</b>	<b>34,1</b>	<b>28,8</b>
Torsk, frosset hel .....	22,7	34,2	23,8	23,8	20,9	<b>26,9</b>	23,7	24,1	25,1	24,9	23,3	<b>24,3</b>
Torsk, tørret el. saltet/hel el. filet .....	28,8	28,7	30,3	172,2	28,6	<b>30,5</b>	46,2	28,8	-	-	28,9	<b>29,7</b>
Torsk, frosset filet .....	43,1	46,1	46,1	44,6	53,1	<b>47,4</b>	49,5	21,5	46,6	57,0	53,4	<b>44,2</b>
Andet torsk .....	-	-	-	-	-	-	-	-	-	-	9,6	<b>9,6</b>
<b>Hellefisk</b> .....	<b>40,9</b>	<b>46,1</b>	<b>42,2</b>	<b>44,3</b>	<b>42,5</b>	<b>43,0</b>	<b>42,2</b>	<b>40,2</b>	<b>44,3</b>	<b>48,9</b>	<b>41,5</b>	<b>42,3</b>
Hellefisk, frosset hel .....	37,2	39,2	41,0	41,3	38,9	<b>39,4</b>	39,8	39,2	40,5	41,5	38,8	<b>39,5</b>
Hellefisk, filet .....	65,5	69,3	65,9	76,4	70,5	<b>69,8</b>	64,6	72,2	64,9	71,3	76,4	<b>69,7</b>
Hellefisk i.a.n. ....	31,0	36,6	26,8	29,2	28,0	<b>29,5</b>	28,2	27,2	30,0	39,3	25,3	<b>28,9</b>
<b>Kammuslinger</b> .....	<b>72,0</b>	-	<b>72,0</b>	-	<b>76,4</b>	<b>72,4</b>	-	<b>60,0</b>	-	-	<b>65,0</b>	<b>64,6</b>
<b>Krabber</b> .....	<b>84,7</b>	<b>109,8</b>	<b>109,4</b>	<b>111,9</b>	<b>85,9</b>	<b>94,5</b>	<b>94,8</b>	<b>128,5</b>	<b>100,7</b>	<b>127,6</b>	<b>118,1</b>	<b>112,4</b>
<b>Stenbiderrogn</b> .....	-	<b>15,6</b>	<b>15,6</b>	<b>15,6</b>	<b>71,0</b>	<b>65,4</b>	-	<b>7,2</b>	<b>9,6</b>	<b>9,6</b>	<b>76,6</b>	<b>71,5</b>
<b>Andre fiskearter</b> .....	<b>2,7</b>	<b>17,1</b>	<b>19,8</b>	<b>2,6</b>	<b>3,2</b>	<b>3,6</b>	<b>16,1</b>	<b>7,0</b>	<b>17,7</b>	<b>3,4</b>	<b>3,6</b>	<b>4,8</b>
Ammassat (lodde) .....	-	-	-	-	-	-	-	-	26,6	-	-	<b>58,0</b>
Havkat, filét el. hel .....	5,9	5,7	6,6	6,6	12,0	<b>9,1</b>	-	-	-	-	-	-
Helleflynder, hel el. filét .....	-	-	-	-	-	-	42,1	-	-	-	-	<b>47,2</b>
Kuller, hel el. filét .....	16,4	25,9	41,3	23,0	32,3	<b>28,4</b>	-	16,4	22,3	34,2	38,2	<b>23,8</b>
Rødfisk, filét el. hel .....	14,8	18,3	19,3	16,2	14,2	<b>18,3</b>	14,7	16,1	16,2	14,0	17,3	<b>15,9</b>
Sej, hel el. filét .....	7,0	8,6	18,0	13,4	11,3	<b>11,1</b>	-	7,9	10,7	13,5	21,4	<b>14,6</b>
Sild, filét el. hel .....	10,1	-	-	-	-	<b>10,1</b>	-	-	-	-	-	-
Makrel, hel .....	-	-	-	8,7	8,7	<b>8,7</b>	-	-	-	-	2,1	<b>2,1</b>
Andre fiskearter, filét el. hel i.a.n. ....	2,0	8,6	11,1	2,0	2,0	<b>2,0</b>	35,3	1,8	5,8	2,1	2,1	<b>2,1</b>
<b>Andre fiskeprodukter</b> .....	-	<b>7,1</b>	<b>7,1</b>	-	<b>7,1</b>	<b>7,1</b>	<b>7,6</b>	<b>17,1</b>	<b>8,9</b>	<b>8,8</b>	<b>19,3</b>	<b>16,6</b>
Andre fiskeprodukter .....	-	-	-	-	-	-	-	17,1	-	-	20,6	<b>18,7</b>
Fiskemel .....	-	7,1	7,1	-	7,1	<b>7,1</b>	7,6	-	8,8	8,8	8,8	<b>8,6</b>
Fiskeolie .....	-	-	-	-	-	-	-	-	-	-	-	-
Restprodukter af fisk, fiskeaffald .....	-	-	-	-	-	-	-	-	-	-	-	-

Kilde: <http://bank.stat.gl/IEDEXPMND>

**Tabel 4. Korrektion af tidligere offentliggjorte tal for januar-april 2020**

	Jan	Feb	Mar	Apr	I alt	Jan	Feb	Mar	Apr	I alt
	1.000 kr.					Mængde, ton				
<b>I alt</b> .....	<b>0</b>	<b>21.007</b>	<b>0</b>	<b>4.859</b>	<b>25.866</b>	<b>0</b>	<b>671</b>	<b>0</b>	<b>2.331</b>	<b>3.002</b>
<b>Rejer</b> .....	<b>0</b>	<b>0</b>	<b>0</b>	<b>0</b>	<b>0</b>	<b>0</b>	<b>0</b>	<b>0</b>	<b>0</b>	<b>0</b>
Skalrejer, frosne .....	0	0	0	0	0	0	0	0	0	0
Rejer, pillede og frosne .....	0	0	0	0	0	0	0	0	0	0
<b>Torsk</b> .....	<b>0</b>	<b>0</b>	<b>0</b>	<b>0</b>	<b>0</b>	<b>0</b>	<b>0</b>	<b>0</b>	<b>0</b>	<b>0</b>
Torsk, frosset hel .....	0	0	0	0	0	0	0	0	0	0
Torsk, tørret el. saltet/hel el. filet .....	0	0	0	0	0	0	0	0	0	0
Torsk, frosset filet .....	0	0	0	0	0	0	0	0	0	0
Andet torsk .....	0	0	0	0	0	0	0	0	0	0
<b>Hellefisk</b> .....	<b>0</b>	<b>17.774</b>	<b>0</b>	<b>0</b>	<b>17.774</b>	<b>0</b>	<b>482</b>	<b>0</b>	<b>0</b>	<b>482</b>
Hellefisk, frosset hel .....	0	17.774	0	0	17.774	0	482	0	0	482
Hellefisk, filet .....	0	0	0	0	0	0	0	0	0	0
Hellefisk i.a.n. ....	0	0	0	0	0	0	0	0	0	0
<b>Kammuslinger</b> .....	<b>0</b>	<b>0</b>	<b>0</b>	<b>0</b>	<b>0</b>	<b>0</b>	<b>0</b>	<b>0</b>	<b>0</b>	<b>0</b>
<b>Krabber</b> .....	<b>0</b>	<b>0</b>	<b>0</b>	<b>0</b>	<b>0</b>	<b>0</b>	<b>0</b>	<b>0</b>	<b>0</b>	<b>0</b>
<b>Stenbiderrogn</b> .....	<b>0</b>	<b>0</b>	<b>0</b>	<b>0</b>	<b>0</b>	<b>0</b>	<b>0</b>	<b>0</b>	<b>0</b>	<b>0</b>
<b>Andre fiskearter</b> .....	<b>0</b>	<b>3</b>	<b>0</b>	<b>4.859</b>	<b>4.862</b>	<b>0</b>	<b>1</b>	<b>0</b>	<b>2.331</b>	<b>2.331</b>
Ammassat (lodde) .....	0	0	0	0	0	0	0	0	0	0
Havkat, filét el. hel .....	0	0	0	0	0	0	0	0	0	0
Helleflynder, hel el. filét .....	0	0	0	0	0	0	0	0	0	0
Kuller, hel el. filét .....	0	0	0	0	0	0	0	0	0	0
Rødfisk, filét el. hel .....	0	0	0	0	0	0	0	0	0	0
Sej, hel el. filét .....	0	0	0	0	0	0	0	0	0	0
Sild, filét el. hel .....	0	0	0	0	0	0	0	0	0	0
Makrel, hel .....	0	0	0	0	0	0	0	0	0	0
Andre fiskearter, filét el. hel i.a.n. ....	0	3	0	4.859	4.862	0	1	0	2.331	2.331
<b>Andre fiskeprodukter</b> .....	<b>0</b>	<b>3.230</b>	<b>0</b>	<b>0</b>	<b>3.230</b>	<b>0</b>	<b>188</b>	<b>0</b>	<b>0</b>	<b>188</b>
Andre fiskeprodukter .....	0	3.230	0	0	3.230	0	188	0	0	188
Fiskemel .....	0	0	0	0	0	0	0	0	0	0
Fiskeolie .....	0	0	0	0	0	0	0	0	0	0
Restprodukter af fisk, fiskeaffald .....	0	0	0	0	0	0	0	0	0	0

## Metode og kilder

Værdien af eksporten offentliggøres som den såkaldte statistiske værdi. Værdierne opgøres ved det grønlandske udførselssted inklusiv de omkostninger, der er forbundet med at transportere varen fra eksportøren til udførselsstedet på den grønlandske grænse eller havn. Denne værdi kaldes for fob værdi (free on board).

Data for 2020 er indhentet fra Skattestyrelsens toldfunktion. Tallenes kvalitet afhænger af, om eksportørerne indberetter rettidigt til Skattestyrelsens toldfunktion. Udviklingen af tallene skal derfor tolkes med forsigtighed.

Eksport af fiskeprodukter offentliggøres hver måned.

---

Signatur forklaring:

- ... Oplysninger foreligger ikke
- .. Oplysninger for usikre til at angives eller diskretionshensyn
- . Tal kan efter sagens natur ikke forekomme
- 0 Mindre end halvdelen af den anvendte enhed
- Nul
- \* Foreløbigt eller anslået tal

Eventuel henvendelse:

Josef Kâjangmat  
E-mail: [joka@stat.gl](mailto:joka@stat.gl)

Udenrigshandel

Grønlands Statistik  
Postboks 1025 · 3900 Nuuk  
Tlf.: +299 34 57 70 · Fax: +299 34 57 90  
[www.stat.gl](http://www.stat.gl) · e-mail: [stat@stat.gl](mailto:stat@stat.gl)

