

# GRØNLAND I TAL

2025



Mads Pihl - Visit Greenland

**Grønland i tal 2025** • 7.udgave • Redaktionens deadline: Maj 2025 • Antal trykte: 550

Udgivet af Grønlands Statistik • Telefon +299 34 57 70 • [stat@stat.gl](mailto:stat@stat.gl) – [www.stat.gl](http://www.stat.gl)

Redaktør: Naduk Kleemann, Grønlands Statistik

Layout: iCICERO, Nuuk • Tryk: JOHNSEN PRINT OG DIGITAL MEDIA

© Grønlands Statistik 2025. Henvi til kilden ved citering af indhold.

ISBN: 978-87-986787-9-3

ISSN: 2794-1574

# INDHOLD

- 4 Grønland – Verdens største Ø
- 5 Befolkningen i Grønland
- 6 Befolkning
- 7 Fødsler og Døde
- 8 Vandring og Flytning
- 9 Familier
- 10 Sundhed
- 12 Uddannelse
- 13 Politik
- 14 Socialområdet
- 15 Kriminalitet
- 16 Klima
- 18 Kultur
- 19 Arbejdsmarked
- 20 Erhvervsliv
- 21 Erhvervsstruktur
- 22 Fiskeri
- 24 Fangst og Jagt
- 25 Landbrug
- 26 Turisme
- 27 Transport
- 28 Indkomst
- 29 Priser
- 30 Udenrigshandel
- 31 Offentlige finanser
- 32 Nationalregnskab
- 34 Nøgletal

## Signaturforklaring

- 0
  - . Tal kan efter sagens natur ikke forekomme
  - 0 Mindre end halvdelen af den anvendte enhed
  - ... Oplysninger foreligger ikke
  - \* Foreløbigt eller anslået tal
- Alle beløb er i danske kroner (DKK)*

# VERDENS STØRSTE Ø

Grønland er et bjergrigt land og er verdens største ø med et samlet areal på 2,2 mio. km<sup>2</sup>. Rent geografisk befinder landet sig på det nordamerikanske kontinent.

81 pct. af Grønland er dækket af is, og den samlede befolkning er blot 57.000. Eftersom størstedelen af landet er øde, er befolkningstætheden verdens laveste. Hvis man kun medregner de isfrie områder, er den nede på 0,3 personer pr. kvadratkilometer.

Geopolitisk er landet en del af Europa og er en selvstyrende region inden for Rigsfællesskabet. I 1721 blev Grønland en dansk koloni, og et dansk amt i 1953. I 1979 blev Hjemmestyret etableret.

Selvstyret trådte i kraft 21. juni 2009. Grønland blev sammen med Danmark medlem af EU i 1973. Efter en folkeafstemning i 1982 trådte Grønland ud af EU i 1985.

Størstedelen af Grønland er uberørt tundra. Alle byer og bygder ligger ved kysten. Der findes ikke veje mellem byerne, og al rejse foregår i luften eller til søs. Det meste af befolkningen bor på den sydlige del af Vestkysten. Her ligger også hovedstaden Nuuk med næsten 20.000 indbyggere.

Grønland har eget flag og egne frimærker, men ikke egne pengesedler eller mønter. Valutaen er danske kroner (DKK).

## STØRSTE AFSTANDE

Nord til syd: 2.670 km  
Øst mod vest: 1.050 km  
Kystlinje: 44.087 km



## Befolkningen i Grønland, pr. 1 januar 2025

### KOMMUNE KUJALLEQ

<b>Narsaq</b>	1.258
Igaliku	32
Qassiarsuk	66
Narsarsuaq	132
<b>Qaqortoq</b>	3.069
Saarloq	28
Eqalugaarsuit	73
Qassimiut	12
<b>Nanortalik</b>	1.084
Aappilattoq	86
Narsarmijit	59
Tasiusaq	42
Ammassivik	33
Alluitsup Paa	136

### KOMMUNEQARFIK SERMERSOOQ

<b>Nuuk</b>	19.905
Qeqertarsuatsiaat	171
Kapisillit	37
<b>Paamiut</b>	1.169
Arsuk	76
<b>Tasiilaq</b>	1.758
Sermiligaaq	202
Isertoq	59
Kulusuk	206
Tiilerilaaq	87
Kuummiit	234
<b>Ittoqqortoormiit</b>	325

### QEQQATA KOMMUNIA

<b>Sisimiut</b>	5.485
Itilleq	100
Sarfannguut	91
Kangerlussuaq	440
<b>Maniitsoq</b>	2.519
Atammik	184
Napasog	65
Kangaamiut	295

### KOMMUNE QEQERTALIK

<b>Aasiaat</b>	2.992
Akunnaaq	55
Kitsissuarsuit	50
<b>Qasigiannguut</b>	961
Ikamiut	80
<b>Qeqertarsuaq</b>	799
Kangerluk	7
<b>Kangaatsiaq</b>	481
Attu	184
Iginniarfik	61
Niaqornaarsuk	213
Ikerasaarsuk	86

### AVANNAATA KOMMUNIA

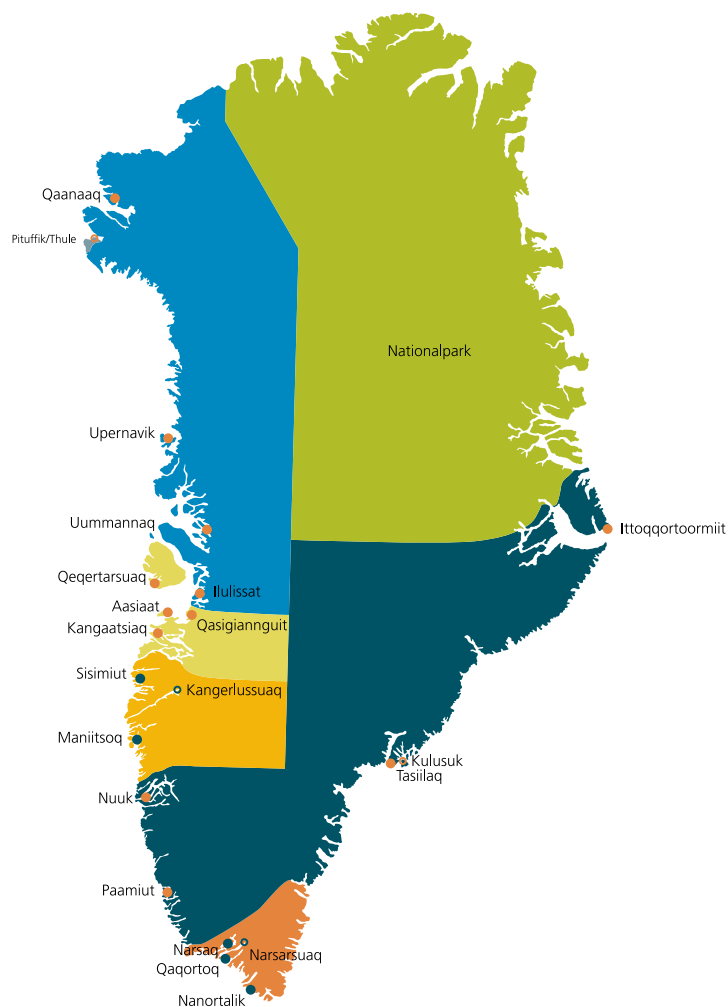
<b>Qaanaaq</b>	599
Savissivik	48
Siorapaluk	38
Qeqertat	23
<b>Upernavik</b>	1.067
Upernavik Kujalleq	187
Kangersuatsiaq	118
Aappilattoq	149
Tasiusaq	264
Nuussuaq	174
Kullorsuaq	444
Naajaat	47
Innaarsuit	148
Nutaarmiut	31
Ikerasaarsuk	3
<b>Uummannaq</b>	1.401
Niaqornat	29
Qaarsut	172
Ikerasak	224
Saattut	231
Ukkusissat	151
<b>Ilulissat</b>	5.087
Oqaatsut	42
Qeqertaq	97
Saqqaaq	160
Ilimanaq	55

### UDENFOR BYER OG BYGDER

Stationer	54
Uoplyst	12

## VERDENS STØRSTE NATIONALPARK

Verdens største nationalpark ligger i Nordøstgrønland, med et areal på 972.000 km<sup>2</sup>. Nationalparken er beboet kun af slædepatruljen Sirius og ansatte på vejrstationer.



Kilde: <https://bank.stat.gl/BEDSTD>

## NATIONALITET

Pr. 1. januar 2025 er 2.259 personer med ikke-dansk statsborgerskab bosat i Grønland. Heraf har 271 statsborgerskab i et andet nordisk land.

# BEFOLKNING

David Trood -Visit Greenland



Grønlands befolkning bor i byer og bygder ved kysten. Over 65 pct. af Grønlands befolkning bor i de fem største byer Nuuk, Sisimiut, Ilulissat, Aasiaat og Qaqortoq. Størstedelen af befolkningen er født i Grønland.

Efter 1960'erne er befolkningen vokset kraftigt i de større byer, dels på grund af en generel befolkningstilvækst, og dels på grund af vandring fra bygd til by. Denne tendens har ikke ændret sig i de sidste 50 år.

Grønlands befolkning har en overvægt af mænd. Gældende for dem der er født i Grønland, men også for dem som er født udenfor landet, hvor 2/3 er mænd og 1/3 kvinder.

## Befolkningen efter bostedstype

	1985	1995	2005	2015	2025
Alle indbyggere					
<b>I alt</b>	<b>52.940</b>	<b>55.732</b>	<b>56.969</b>	<b>55.983</b>	<b>56.542</b>
Hovedstad	10.559	12.723	14.501	16.992	19.903
Hovedbosteder	14.475	15.401	16.127	16.325	16.633
Større bosteder	14.992	15.253	14.639	13.300	12.009
Bosteder	7.179	6.998	6.954	4.818	4.156
Mindre bosteder	4.709	4.644	4.022	3.885	3.312
Mindste bosteder	546	461	478	533	463
Andre lokaliteter	480	252	248	130	66

Kilde: <https://bank.stat.gl/BEDSTA>

## BEFOLKNINGSFREMSKRIVNING

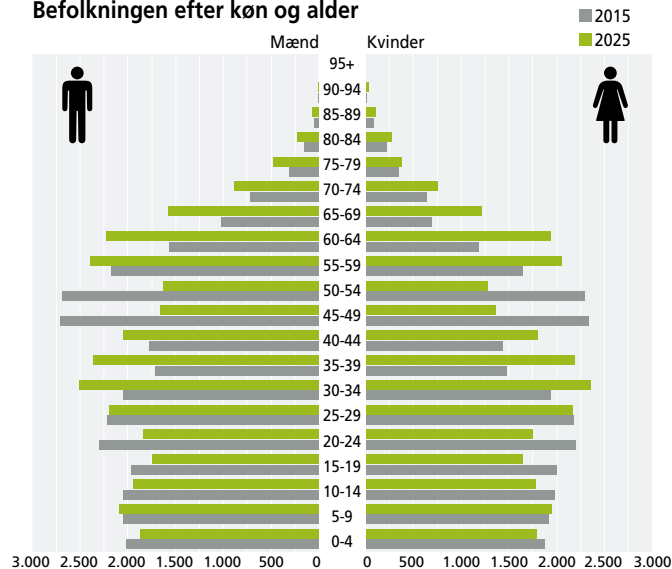
Frem mod 2050 vil Grønlands befolkning blive ældre. De store årgange fra 1960'erne og det efterfølgende fertilitetsfald betyder, at over de næste 20 år vil den ældre del af befolkningen være stigende. Det samlede folketal forventes at falde til under 50.000, hvis ingen yderligere ændringer finder sted i fertilitet, dødelighed og migration.

## Befolkningen født i Grønland efter bostedstype

	1985	1995	2005	2015	2025
Født i Grønland					
<b>I alt</b>	<b>43.552</b>	<b>48.608</b>	<b>50.425</b>	<b>50.189</b>	<b>49.738</b>
Hovedstad	7.261	9.574	11.244	13.453	15.722
Hovedbosteder	12.244	13.721	14.632	15.077	14.909
Større bosteder	13.119	13.952	13.683	12.692	11.446
Bosteder	6.103	6.358	6.607	4.607	3.949
Mindre bosteder	4.388	4.528	3.760	3.810	3.236
Mindste bosteder	425	435	443	511	452
Andre lokaliteter	12	40	56	39	24

Kilde: <https://bank.stat.gl/BEDSTA>

## Befolkningen efter køn og alder



Kilde: <https://bank.stat.gl/BEDSTA>

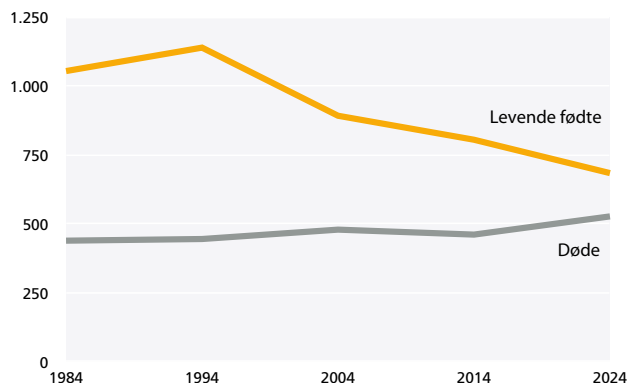
# FØDSLER OG DØDE

David Trood -Visit Greenland



Hvert år bliver omkring 700 personer født, og omkring 500 personer dør. Grønlandskfødte mænd og kvinder har en kortere forventet levetid end gennemsnittet i den vestlige verden. Dette skyldes primært en højere dødsrate på grund af ulykker og selvmord.

## Levende fødte og døde



Kilde: <https://bank.stat.gl/BEDBBLO> og <https://bank.stat.gl/BEDBDM1>

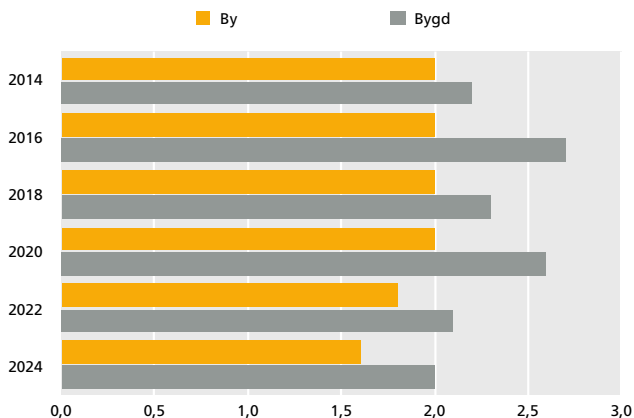
Fertiliteten i byderne har altid været højere end i byerne således at landsgennemsnittet frem mod 2020 var omkring 2 børn per kvinde. I de seneste 5 år har dette ændret sig, og fertiliteten viser faldende tendens. I 2024, fødtes kun 1,8 barn per kvinde.

Fertiliteten var nogle år i begyndelsen af 1960'erne så høj at Sundhedsvæsenet iværksatte særlige svangerskabsforebyggende tiltag fra 1965. Fortsat i dag ender flere graviditeter som legale aborter, end som levende fødsler. Siden begyndelsen af 1970'erne har den samlede fertilitet i gennemsnit holdt sig på et niveau omkring 2 børn pr. kvinde.

## Førstegangsfødsler

Grønlandske kvinder får deres første barn 3-5 år tidligere end kvinder i de øvrige nordiske lande. Gennemsnitsalderen for grønlandske førstefødende er 25,0 år.

## Samlet fertilitet for kvinder i byer og bygder



Kilde: <https://bank.stat.gl/BEDBBF>

I 2023 var Marco og Aputsiaq de mest populære drengenavne. Aviula og Ivaana var de mest populære pigenavne.

# VANDRING OG FLYTNING

I forhold til befolkningens størrelse er omfanget af flytninger i Grønland betydeligt, og har stor indflydelse på befolkningens sammensætning. Intern flytning fra ydre distrikter til byerne, primært til Nuuk, har foregået i de sidste 50 år.

De fleste migranter er borgere i Rigsfællesskabet, der vandrer fra Grønland til Danmark eller vice versa. Behovet for tilkaldt arbejdskraft indebærer at udvandring fra den udenlandskfødte del af befolkningen løbende skal erstattes med indvandring.

## Flytninger

	2004	2006	2008	2010	2012	2014	2016	2018	2020	2022	2024
Samme by	11.217	12.490	12.102	13.755	13.129	14.322	14.383	14.126	10.935	10.921	10.627
Samme bygd	960	1.271	1.266	1.215	1.191	1.119	1.045	1.058	777	704	775
I mellem byerne	4.153	4.428	4.371	4.553	4.440	4.695	4.926	5.133	4.651	4.444	4.038
I mellem bygdene	288	302	406	346	418	345	397	318	300	293	252
Fra bygd til by	1.090	1.240	1.319	1.325	1.359	1.403	1.264	1.233	982	1.009	1.096
Fra by til bygd	950	999	1.047	1.070	1.079	1.201	1.138	1.098	956	844	904
Andet	81	51	122	49	82	25	26	20	6	15	13

Kilde: <https://bank.stat.gl/BEDBAF2B>

## Vandringer

	2004	2006	2008	2010	2012	2014	2016	2018	2020	2022	2024
Nettoindvandring	-236	-644	-639	-160	-709	-585	-306	-200	-41	-349	-485
<b>Indvandring i alt</b>	<b>2.482</b>	<b>2.404</b>	<b>2.536</b>	<b>2.491</b>	<b>2.191</b>	<b>2.148</b>	<b>2.451</b>	<b>2.316</b>	<b>1.911</b>	<b>2.040</b>	<b>1.988</b>
Født i Grønland	922	892	915	1.061	871	1.055	1.108	1.081	790	686	732
Født udenfor Grønland	1.555	1.503	1.611	1.387	1.317	1.091	1.339	1.230	1.119	1.354	1.256
<b>Udvandring i alt</b>	<b>2.718</b>	<b>3.048</b>	<b>3.175</b>	<b>2.651</b>	<b>2.900</b>	<b>2.733</b>	<b>2.763</b>	<b>2.514</b>	<b>1.953</b>	<b>2.389</b>	<b>2.472</b>
Født i Grønland	1.110	1.358	1.560	1.337	1.486	1.504	1.468	1.347	957	1.214	1.179
Født udenfor Grønland	1.587	1.682	1.604	1.270	1.414	1.225	1.285	1.164	993	1.169	1.289

Kilde: <https://bank.stat.gl/BEDBBIU2>

## UDENLANDSKE STATSBORGERE

Det internationale islæt i Grønland er voksende og udgør nu 4,5 pct. af befolkningen. De største grupper er fra Filippinerne, Thailand og Sri Lanka. I 2014 boede 15.521 grønlandskfødte i Danmark. I 2024 var tallet steget til 17.287.



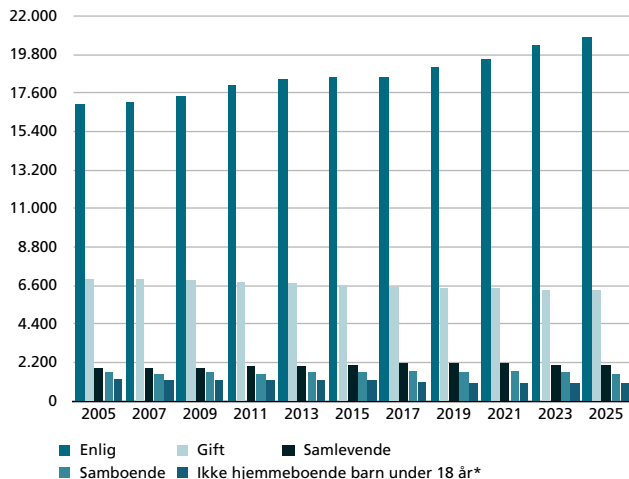
# FAMILIER

2025 lever 20.755 personer som singler. Dette er 22 pct. flere end for 20 år siden.

Melody Adams - Visit Greenland



## Antal familier



\* Mindreårige som ikke lever sammen med deres forældre inkluderer mindreårige som lever sammen med andet familie, bor i børnehjem eller på kollegier.  
Kilde: <https://bank.stat.gl/BEDFAM2>

Den grønlandske familiestruktur har ændret sig i de sidste 50 år. I dag lever par ofte sammen uden at være gift. Relationerne mellem personer i en husstand bestemmer familietypen. En familie er defineret som en eller flere personer fra samme husstand, der er par eller beslægtede.

## Familier

Generelt definerer vi tre familietyper; par, singler og udeboende børn. Par og singler kan have hjemmeboende børn og unge. En familie kan højst bestå af to generationer. For eksempel vil en husstand med tre generationer tælle som to eller flere familier.

## HUSSTANDE

En husstand er defineret som alle personer, der bor på samme adresse, uanset hvordan de er relateret. En husstand kan bestå af mere end én familie, mens en familie kun kan tilhøre én husstand.

## Antal husstande efter antal personer i husstanden

	2005	2007	2009	2011	2013	2015	2017	2019	2021	2023	2025
1 person	6.554	6.830	7.195	7.500	7.829	7.808	7.693	7.908	7.730	7.786	7.825
2 personer	5.026	5.155	5.281	5.316	5.438	5.536	5.561	5.559	5.674	5.691	5.630
3 personer	3.313	3.335	3.390	3.428	3.399	3.448	3.502	3.534	3.361	3.375	3.398
4 personer	2.741	2.694	2.629	2.716	2.709	2.640	2.608	2.536	2.678	2.692	2.598
5 personer	1568	1523	1506	1488	1434	1386	1373	1421	1362	1361	1418
6 personer	828	802	713	690	686	628	654	574	619	596	587
7 personer	365	332	307	341	278	306	253	290	270	250	235
8 personer	145	146	136	127	113	111	119	126	141	130	108
9 personer	76	77	59	55	59	53	49	50	64	43	54
10 personer	35	39	23	17	20	22	22	17	26	34	32
11 personer	19	13	12	13	18	11	13	12	11	15	8
12+	54	40	50	45	49	47	45	45	57	68	77

Kilde: <https://bank.stat.gl/BEDHUS1>

# SUNDHED

I takt med samfundsudviklingen har det grønlandske sundhedsforhold også været i forandring. Og selv om det har givet en positiv fremgang i de fysiske vilkår i sundhed, eksempelvis med længere levetid hos befolkningen, har udviklingen også medført i flere tilfælde af livstilsrelaterede sygdomme med døden til følge, heriblandt høj dødelighed af kræft. Af smitsomme sygdomme er tuberkulose stadig en hyppig folkesygdom i lighed med seksuelt overførte sygdomme, ligesom selvmordsraten har været højere end i resten af Norden gennem en længere periode.

I dag er den Grønlandske Sundhedsvæsen inddelt i fem regioner. Der er regionale sygehuse i Nuuk, Qaqortoq, Sisimiut, Ilulissat og Aasiaat. Hospitalet i Nuuk, Dronning Ingrid's Hospital, er tillige Grønlands landshospital. I hver region findes sundhedscentre, sundhedsstationer samt bygdekonsultationer med eller uden telemedicinsk udstyr. Som udgangspunkt er alle sundhedsvæsenets ydelser gratis for den fastboende befolkning. Receptpligtig medicin og prævention er gratis. De større byer har offentlige tandklinikker og tandlægebehandling er ligeledes gratis for fastboende. Ved sygdom bliver borgerne transporteret til behandling på det nærmeste sygehus. Patienter med behov for højt specialiseret behandling overføres til Dronning Ingrid's Hospital i Nuuk eller til et hospital i Danmark. Ved alvorlige akuttillfælde kan man også blive overført til et hospital i Island.

I Grønland bliver mænd gennemsnitlig 69,3 år gamle, mens kvinder bliver 73,9 år.

## Dødsårsager

	2003	2007	2011	2015	2019	2023
	Antal dødsfald					
<b>I alt</b>	<b>441</b>	<b>454</b>	<b>470</b>	<b>461</b>	<b>512</b>	<b>527</b>
Infektiøse inkl. parasitære sygdomme	10	10	16	20	17	21
Kræft	118	122	127	102	134	157
Endokrine og ernæringsbetingede sygdomme samt stofskiftesygdomme	6	12	2	6	11	13
Hjertesygdomme	49	58	65	57	67	60
Andre kredsløbssygdomme	42	46	28	35	41	45
Sygdomme i åndedrætsorganer	35	37	22	38	51	44
Sygdomme i fordøjelsesorganer	15	19	13	20	24	23
Ulykker	42	35	17	25	40	27
Selv mord	43	38	55	32	46	40
Drab og overfald	7	9	1	3	4	1
Andet	74	68	124	123	77	96

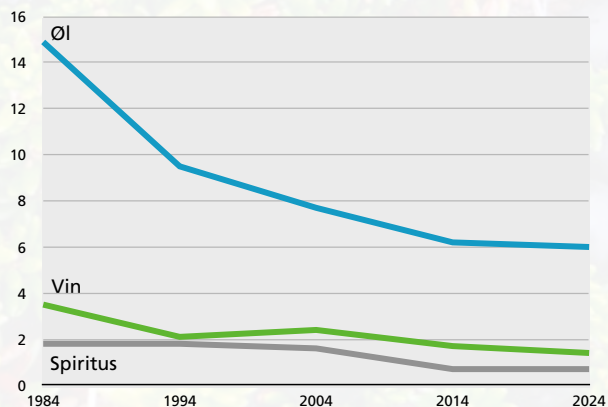
Kilde: <https://bank.stat.gl/SUDLDA1A>

Siden i starten af det nye århundrede har det sundhedsfremmende indsats i Grønland også været under udvikling, herunder med implementering af folkesundhedsprogrammer som sætter nationale mål for at fremme den fysiske og psykiske sundhed hos

befolkningen. Den største enhed for sociale og sundhedsfaglige indsatser er forebyggelsesafdelingen PAARISA ("lad os passe på hinanden"), som koordinerer samarbejde om sundhedsfremme tværs over myndigheder og forskellige sektorer i samfundet.

### Indførsel og produktion af alkohol

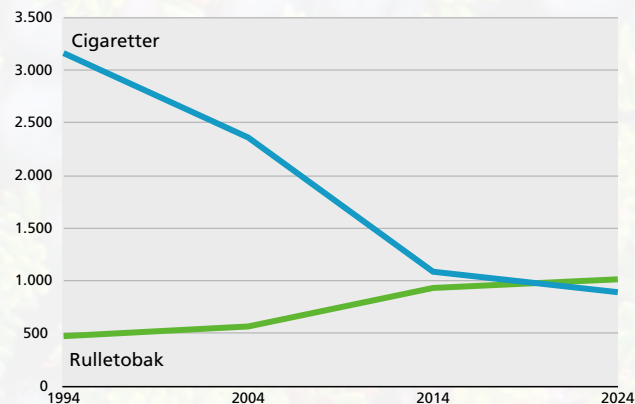
Liter ren alkohol per person over 14 år



Kilde: <https://bank.stat.gl/ALDALK1>

### Indførsel af tobak

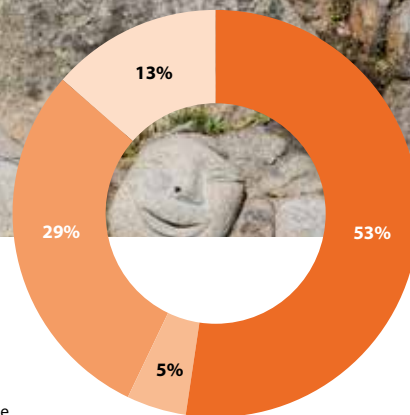
Antal cigaretter per person over 14 år



Kilde: <https://bank.stat.gl/ALDFOB2>

# UDDANNELSE

Højest fuldførte  
uddannelser  
for 25-64 årige  
i 2023



Aningaaq R. Carlsen  
- Visit Greenland

Ti års folkeskole er obligatorisk i Grønland. Børn starter i skole det år de bliver 6 år. Børn fra de mindre bygder flytter typisk hjemmefra til den nærmeste by for at tage 8.-10. klasse. Der undervises i dansk fra 1. klasse, og i engelsk fra de lavere klassetrin.

Efter afsluttet 10. klasse tager ca. halvdelen af eleverne et år på efterskole i Grønland eller Danmark. Én ud af otte elever fortsætter direkte på en ungdomsuddannelse.

Mange unge flytter til en anden by for at tage en ungdomsuddannelse. Der er gymnasie i fire byer, og de fleste erhvervsuddannelser kan tages på landets ti erhvervsskoler. Erhvervsuddannelserne indeholder en blanding af teoretisk undervisning og praktiske forløb.

Gennemsnitsalderen for grønlandske studerende der starter på en gymnasial uddannelse er 17 år, mens gennemsnitsalderen for studerende der starter på en erhvervsuddannelse er 30-34 år.

Ilisimatusarfik, Grønlands Universitet, ligger i hovedstaden Nuuk. Her udbydes 12 bacheloruddannelser og 4 kandidatuddannelser. Kortere videregående uddannelser udbydes også på nogle af landets erhvervsskoler.

Eftersom tilbuddet af videregående uddannelser er få i Grønland, studerer omkring 30 pct. af de grønlandske universitetsstuderende i udlandet, størstedelen i Danmark.

Uddannelse er gratis, og studerende modtager uddannelsesstøtte. Normalt får lærlingene lærlingeløn. Studerende, der er nødt til at flytte til en anden by, har ret til at blive tildelt en kollegieplads.

- Folkeskolen
- Gymnasiet
- Erhvervsuddannelse
- Videregående uddannelse

Kilde: <https://bank.stat.gl/UDDISCPROD>

## Uddannelsesprofil

Det grønlandske uddannelsesniveau er stigende, men er stadig det laveste i Norden. Over halvdelen af alle 25-64 årige har ingen uddannelse udover folkeskolen, mod cirka ¼ i de øvrige nordiske lande.

## Valg af uddannelse

Flere kvinder end mænd opnår en uddannelse udover grundskolen. 1 ud af 10 mænd vælger at starte på en videregående uddannelse, mens det er 1 ud af 5 for kvinder. Primært vælger kvinderne universitetsuddannelser eller uddannelser inden for forretnings- og socialområdet. Mænd vælger primært uddannelser inden for teknik, byggeri og transport.

## Fuldførte uddannelsesforløb

		I Grønland	I udlandet
<b>Gymnasiet</b>	2014	373	34
	2019	283	31
	2024	273	20
<b>Erhvervsuddannelse</b>	2014	403	18
	2019	378	21
	2024	344	18
<b>Videregående uddannelse</b>	2014	124	79
	2019	176	96
	2024	171	67

Kilde: <https://bank.stat.gl/UDDISC11D>

# POLITIK

Hovedstaden Nuuk er hjemsted for både Naalakkersuisut (regeringen) og Inatsisartut (Landstinget) med 31 medlemmer. Formanden for Naalakkersuisut benævnes "Naalakkersuisut Siulittaasuat". De resterende medlemmer i regeringen benævnes som "Naalakkersuisut".

Valg til Inatsisartut afholdes maksimalt hvert fjerde år. En kandidat kan stille op for et parti eller som løsgænger. Efter hvert valg udpeger Inatsisartut de nye medlemmer af Naalakkersuisut og den nye Naalakkersuisut Siulittaasuat.

Grønland er inddelt i fem kommuner: Kommune Kujalleq, Kommuneqarfik Sermersooq, Qeqqata Kommunia, Kommune Qeqertalik og Avannaata Kommunia. Valg til kommunalbestyrelserne afholdes ligeledes hvert fjerde år.

Som en del af Rigsfællesskabet har Grønland to mandater i det danske Folketing. De to medlemmer vælges i forbindelse med det danske folketingsvalg. Af og til afholdes folkeafstemninger om politiske beslutninger. I 1979 stemte Grønland om hjemmestyre, og i 2008 om selvstyre. I 1982 stemte Grønland for at forlade EU.

## Seneste valg til Inatsisartut, 11. marts 2025

	Stemmer	Pct.	Mandater	Valgte kvinder
<b>Partier</b>	28.620	100	31	14
Atassut	2.092	7,3	2	-
Demokraterne	8.563	29,9	10	5
Inuit Ataqatigiit	6.119	21,4	7	5
Naleraq	7.009	24,5	8	3
Qulleq	305	1,1	-	-
Siumut	4.210	14,7	4	1

Kilde: [www.valg.gl](http://www.valg.gl)

## Seneste valg til kommunalbestyrelsen, 1. april 2025

	Grønland, i alt	Avannaata Kommunia	Kommune Qeqertalik	Qeqqata Kommunia	Kommuneqarfik Sermersooq	Kommune Kujalleq
	Fordeling af stemmer					
Atassut	6,4	11,3	8,4	8,0	2,6	4,6
Demokraatit	25,0	25,7	26,4	21,1	21,0	38,9
Inuit Ataqatigiit	21,4	8,5	17,9	11,0	35,0	22,1
Naleraq	11,0	17,3	7,2	23,5	6,3	0,7
Qulleq	1,0	0,5	0,0	2,2	0,5	2,3
Siumut	33,6	36,2	39,1	33,2	31,7	29,7
Andre	0,0	0,0	0,0	0,0	1,4	0,0

Kilde: [www.valg.gl](http://www.valg.gl)

# SOCIALOMRÅDET

Grønland følger den nordiske model på socialområdet. Hvis bestemte forudsætninger er opfyldt, har personer med bopæl i Grønland ret til indkomsterstøttende ydelser i forbindelse med arbejdsløshed, sygdom og barsel. Borgere med lav eller ingen indkomst, der ikke opfylder forudsætningerne, har i stedet ret til offentlig hjælp.

Familier med lav indkomst har ret til supplerende ydelser som boligsikring og børnetilskud.

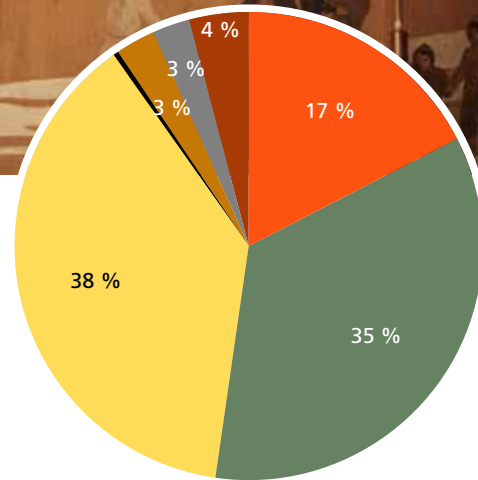
Borgere med nedsat arbejdsevne, der ikke er fyldt 67 år, kan søge om førtidspension. Borgere som er fyldt 67, er berettiget til alderspension. Alders- og førtidspensionister kan tilbydes hjælp og pleje i eget hjem, eller tilbydes plads på et plejehjem hvis nødvendigt.

Borgere med handicap har ret til hjælpemidler, der kan kompensere for handicapet. Typen af hjælpemiddel fastsættes individuelt. Der kan f.eks. være tale om daglig hjælp fra en støtteperson, ledsagelse under rejse eller fuldtidsophold på en handicapinstitution. Borgere med handicap har mulighed for at arbejde på et beskyttet værksted.

## Modtagere af offentlig hjælp og arbejdsmarkedsydelse

	2015	2017	2019	2021	2023
	Antal personer				
Modtagere af offentlig hjælp	7.111	5.787	4.733	3.749	3.022
Modtagere arbejdsmarkedsydelse	3.099	2.894	2.253	2.124	1.821

Kilde: <https://bank.stat.gl/SOD004> og <https://bank.stat.gl/SOD006>



## Sociale ydelser, 2023

- Sygdom og invaliditet - 664 mio. DKK
- Aldersdom - 1.328 mio. DKK
- Familie og børn - 1.446 mio. DKK
- Arbejdsløshed - 14 mio. DKK
- Bølig - 104 mio. DKK
- Sociale ydelser - 99 mio. DKK
- Social beskyttelse mv. - 156 mio. DKK

Kilde: <https://bank.stat.gl/OFDFUNK>

## Modtagere af pension

	2015	2017	2019	2021	2023
	Antal personer				
Modtagere af alderspension	3.758	3.783	3.806	3.797	4.011
Modtagere af førtidspension	2.457	2.286	2.396	2.526	2.457

Kilde: <https://bank.stat.gl/SODAPE1> og <https://bank.stat.gl/SODFPE1>

## Modtagere af boligsikring og børnetilskud

	2015	2017	2019	2021	2023
	Antal personer				
Modtagere af boligsikring	4.850	4.115	3.822	3.653	3.326
Modtagere af børnetilskud	3.601	3.487	3.678	3.653	3.423

Kilde: <https://bank.stat.gl/SODBS01> og <https://bank.stat.gl/SODBT01>

# KRIMINALITET

Det grønlandske retssystem består af fire kredsretter og Retten i Grønland, der tilsammen udgør første retsinstans. Grønlands Landsret udgør anden retsinstans. Da justitsområdet ikke er hjemtaget til Grønland, er Danmarks Højesteret tredje retsinstans for Grønland.

Det grønlandske retsvæsen lægger vægt på resocialisering. Indsatte har ofte tilladelse til en vis grad af hverdagsliv under afsøning. Der findes fem anstalter for domfældte i Grønland, beliggende i byerne Ilulissat, Aasiaat, Nuuk, Qaqortoq og Tasiilaq. Psykisk afvigende dømte idømmes forvaring i Nuuk.

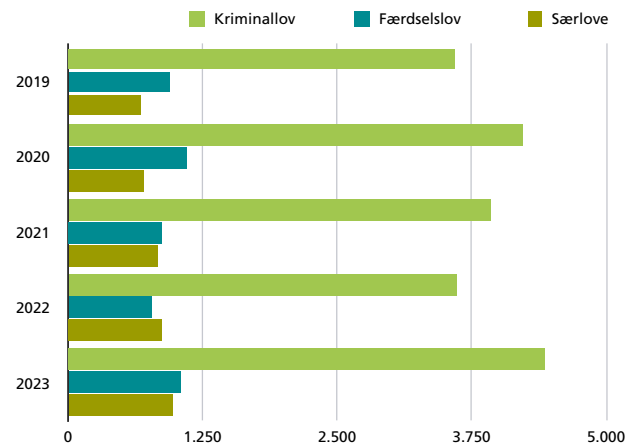
Statistikken over kriminalitet i Grønland er baseret på overtrædelser af den grønlandske kriminallov og overtrædelser af særlovgivningen, herunder færdselsloven. Endvidere er statistikken opdelt i en række områder som afspejler de processer, som en overtrædelse gennemgår fra anmeldelse til eventuel sigtelse og afgørelse.

## KRIMINALFORSORGEN

Kriminalforsorgen i Grønland fører tilsyn med domfældte, der er idømt betingede straffe, samfundstjeneste eller behandlingsdomme. Kriminalforsorgen tager også del i det kriminalpræventive arbejde i samarbejde med politiet, skolerne og de sociale myndigheder.



## Antal anmeldte lovovertrædelser




Kilde: <https://bank.stat.gl/KRDAN1>, <https://bank.stat.gl/KRDAN2>, <https://bank.stat.gl/KRDAN3>

## Antal sigtelser i forhold til anmeldelser efter overtrædelsesloven

	2018	2019	2020	2021	2022
Antal anmeldelser					
Kriminallov	2.925	3.596	4.222	3.920	3.610
Færdselslov	748	948	1.101	878	767
Særlove	724	666	707	831	873
Antal sigtelser					
Kriminallov	1.902	2.475	2.792	2.526	2.019
Færdselslov	684	844	1.020	758	653
Særlove	601	534	544	606	590
Sigtelsesprocent					
Kriminallov	65,0	68,8	66,1	64,4	55,9
Færdselslov	91,4	89,0	92,6	86,3	85,1
Særlove	83,0	80,2	76,9	72,9	67,6

Kilde: Grønlands Statistik

# KLIMA



Grønland befinder sig i den nordlige polarregion, hvor vintrene er kolde og somrene milde med lokal variation.

I Nordgrønland er klimaet højarktisk. Her er somrene kølige med midnatssol, mens vintrene er hårde og mørketiden varer én til fem måneder. Midt- og Sydgrønland har generelt lavarktisk klima, bortset fra de dybe fjorde i Sydgrønland, hvor det subarktiske klima tillader en sparsom trævækst.

Den højeste temperatur, der er målt i Grønland, er 25,9 °C på vestkysten i juli 2013. Den koldeste temperatur er målt på Indlandsisen med -69,6 °C.

På grund af det kolde klima har Grønland et stort energibehov. Siden 1990'erne er fem vandkraftværker blevet opført til at forsyne Nuuk, Qaqortoq/Narsaq, Sisimiut, Ilulissat og Tasiilaq. Før disse blev opført blev der udelukkende anvendt fossile energikilder i hele landet. Dette er dog stadig den eneste kilde til elektricitet i de mindre byer, bygderne og yderdistrikterne. En mindre mængde varme produceres nu om dage ved forbrænding af affald.

Gennemsnitlig lufttemperaturer i 2024, udvalgte byer

	Ilulissat (Nord)	Kangerlussuaq (Vest)	Nuuk (Vest)	Narsarsuaq (Syd)	Tasiilaq (Øst)
Temperatur i grader	Maximum temperatur				
<b>Januar</b>	7,5	7,9	9,5	11,7	5,2
<b>Februar</b>	5,7	6,0	7,6	9,2	3,4
<b>Marts</b>	9,5	8,5	7,5	9,4	5,9
<b>April</b>	12,4	15,1	6,4	14,0	6,8
<b>Maj</b>	8,0	13,0	5,6	14,4	7,4
<b>Juni</b>	18,2	20,9	16,8	20,7	11,4
<b>Juli</b>	16,4	20,7	17,1	22,2	17,2
<b>August</b>	17,4	19,3	17,2	17,9	15,6
<b>September</b>	12,4	14,6	12,9	18,9	11,8
<b>Oktober</b>	10,5	9,4	8,0	14,3	7,0
<b>November</b>	0,9	3,2	2,8	8,6	5,8
<b>December</b>	1,2	4,7	5,1	6,7	2,6
	Minimum temperatur				
<b>Januar</b>	-25,8	-38,4	-19,3	-19,3	-15,9
<b>Februar</b>	-25,4	-35,4	-15,2	-20,3	-19,9
<b>Marts</b>	-20,8	-27,5	-13,9	-11,7	-16,0
<b>April</b>	-15,0	-15,0	-4,8	-4,5	-14,1
<b>Maj</b>	-9,9	-9,7	-6,2	-2,5	-5,4
<b>Juni</b>	-2,1	-1,9	-0,8	1,3	-1,4
<b>Juli</b>	2,2	2,4	0,8	4,7	-1,1
<b>August</b>	-2,1	-0,5	-0,1	0,2	-0,6
<b>September</b>	-2,6	-4,0	-0,1	-1,6	-2,1
<b>Oktober</b>	-15,5	-24,2	-6,4	-12,4	-9,3
<b>November</b>	-15,5	-29,4	-9,3	-14,9	-13,9
<b>December</b>	-22,8	-36,1	-15,1	-26,8	-19,1

Kilde: <https://bank.stat.gl/END1MID>



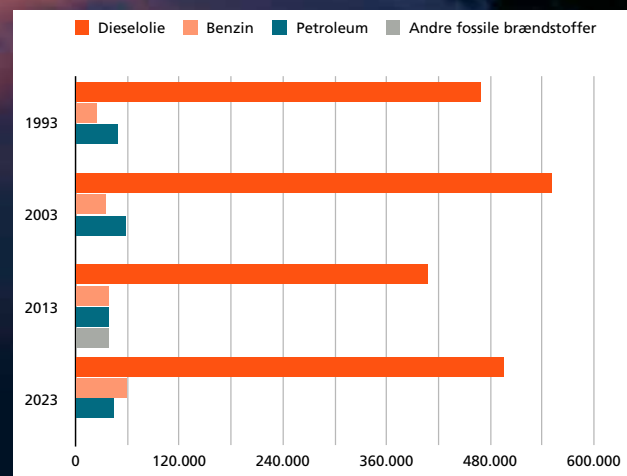
### Faktisk energiforbrug

	1993	2003	2013	2023
	Tera Joule			
Gasolie	6.402	7.316	5.374	6.581
Benzin	345	510	543	839
Petroleum / Jet A-1	675	789	524	612
Diesel Fuel Arctic	0	193	176	169
LPG / flaskegas	12	6	3	3
Flybenzin	0	0	7	1
Fueloil	0	0	490	0
Spildolie	9	9	9	9
Affaldsvarme	98	79	117	76
Vandkraft	0	572	1.278	1.684

Kilde: <https://bank.stat.gl/END1ACT>

### Emission af drivhusgasser fra forbrug af fossile brændstoffer

Co<sub>2</sub>-ækvivalenter i ton



Kilde: <https://bank.stat.gl/END2CO2e>

# KULTUR



Peter Lindstrom  
- Visit Greenland

Grønlands kulturelle identitet er en blanding af globalisering og tradition. Byerne har en livlig atmosfære med sportsfaciliteter og fritidsaktiviteter, mens livet i yderområderne er mere traditionelt. De fleste byer har deres eget museum, der fortæller om den lokale historie. Derudover findes der et par kunstmuseer og kulturcentre rundt om i landet, hvor grønlandsk kunst og kultur udstilles.

I Nuuk ligger Grønlands Nationalteater, Nunatta Isiginnaartitsisarfia, samt kulturhuset Katuaq Kulturip Illorsua. Nunatta Isiginnaartitsisarfia producerer scenekunst baseret på grønlandsk kultur og tradition og huser desuden landets skuespilleruddannelse. Katuaq Kulturip Illorsua afholder kulturarrangementer i samarbejde med kunstnere, organisationer og virksomheder fra Grønland, Canada, Alaska og de nordiske lande. Huset har faciliteter til filmvisninger, koncerter, teaterforestillinger, kunstudstillinger og konferencer.

Grønlands nationale public service-tv- og radiostation Kalaallit Nunaata Radioa (KNR) sender et bredt udvalg af nyheder, sport og underholdning. Der findes også flere lokale tv- og radiostationer samt de to landsdækkende aviser, Atuagagdliutit (AG) og Sermitiaq, der udkommer ugentligt. Nogle byer har egne lokalaviser, og der findes en håndfuld mindre forlagsvirksomheder.

Mange byer har deres eget kor, og folkedans er populært. De traditionelle danse har europæiske rødder og blev introduceret af hvalfangere i 1600-tallet og kolonister i 1700-tallet, mens trommedans og -sang udgør den oprindelige inuits musiktradition. Grønland har også et relativt stort antal musikere, især inden for rock- og popgenrerne.

## Sprog

Hovedsproget er grønlandsk, der tilhører Eskimo-Aleut sprogfamilien. Der findes et antal dialekter, men vestgrønlandsk er det officielle sprog i ortografien.

Et af de længste ord på grønlandsk har 153 bogstaver, og lyder:

“Nalunaarasuartaateeranngualioqatigiiffissualioriatallaqqisupilorujussuanngortartuinnaakasinngortinniamisaalinnguat-sialaluallaqqooqigamingamiaasiinngooq”.

Som betyder:

“Det forlød, at de tilsyneladende – gu’ ved for hvilken gang – atter havde overvejet, om jeg, min ringe stand til trods, stadig kan anses for at være ganske ferm og snarrådig som igangsætter til at stable et konsortium på benene for at etablere en vifte af små radiostationer”.

## Besøgende i Grønlands Nationalmuseum

	2019	2020	2021	2022	2023	2024
	Antal besøgende					
I alt*	19.391	9.274	11.108	11.885	11.244	19.391
Børn	4.311	2.974	2.891	3.125	3.165	2.933
Voksne	15.080	6.300	8.217	8.760	8.079	7.878

\* Tal inkluderer ikke besøg ved indgangen  
Kilde: Grønlands Nationalmuseum

## Udsendelser af KNR (Grønlands radio - og tv-station)

	2018	2019	2020	2021	2022	2023
	Timer pr. år					
Radio i alt	3.496	3.199	3.013	3.063	2.976	2.857
TV i alt	832	797	634	846	824	852

Kilde: KNR

# ARBEJDSMARKED

## KARRIEREVALG

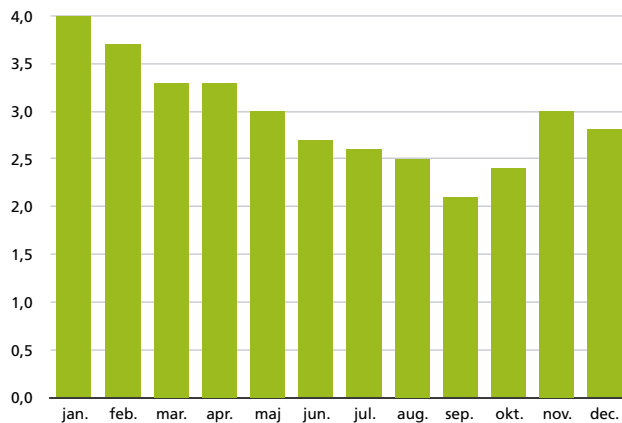
Over 40 pct. af alle jobs findes i den offentlige sektor. Mere end 60 pct. af kvinderne på arbejdsmarkedet er beskæftiget i det offentlige. For mænd er fiskeri og fiskerirelateret industri og handel samt offentlige forvaltning og service de mest populære valg.

Peter Lindstrom  
- Visit Greenland

En stor andel af det grønlandske arbejdsmarked er offentlige arbejdspladser i kommunerne eller i Selvstyret. I byerne arbejder de fleste som lønmodtagere, mens en stor del i bygderne er selvstændige fiskere og fangere. Generelt følger arbejdsmarkedet den skandinaviske model med arbejdsgiver- og lønmodtagerorganisationer, lønoverenskomster, og lovgivning for arbejdsmiljø, voldgift, ferie og arbejdsskadeerstatning. Personer uden dansk eller nordisk statsborgerskab skal søge om opholds- og arbejdstilladelse.

Den ikke-beskæftigede del af arbejdsstyrken har en stor andel af uuddannede personer. Omkring 83 pct. har ingen uddannelse ud over folkeskolen. For de videregående uddannede er arbejdsløsheden meget lav.

## Ledighedsprocent i gennemsnit pr. måned, 2023



Kilde: <https://bank.stat.gl/ARDLED8>

Det karakteristiske træk ved det grønlandske arbejdsmarked er, at der er en stor sæsonvariation i beskæftigelsen på grund af klimaet og den geografiske spredning, som begrænser arbejdskraftens mobilitet.

## Hovedbeskæftigelse efter branche og nationalitet, 2023

	I alt	Grønland	Danmark	Europa	Udenfor Europa
— Antal hovedbeskæftigede i gennemsnit pr. måned —					
<b>I alt</b>	<b>29.339</b>	<b>25.529</b>	<b>2.670</b>	<b>194</b>	<b>947</b>
Fiskeri, fangst og landbrug	4.600	4.199	167	11	224
Råstofudvinding	85	57	24	4	0
Industri	231	206	22	1	2
Energi- og vandforsyning	424	362	58	2	2
Bygge og anlæg	2.239	1.724	339	54	121
Handel	3.055	2.640	221	6	187
Hotel og restauration	903	555	103	6	239
Transport	2.087	1.853	200	17	17
Forretningsservice	1.835	1.380	345	19	91
Offentlig administration og service	12.730	11.633	1.006	59	32
Øvrige serviceerhverv	330	273	38	2	18
Uoplyst	822	646	148	14	14

Kilde: <https://bank.stat.gl/ARDBFB07>

# ERHVERVSLIV

Grønlands erhvervsliv er domineret af store offentligt ejede selskaber. De største selskaber med 100 pct. ejerskab af Selvstyret er Royal Greenland A/S (fiskeriindustrien), KNI A/S (detailhandel og salg af olie), Royal Arctic Line A/S (skibstransport), Air Greenland (lufttrafik) og Tusass (telekommunikation).

I Grønland er den økonomiske aktivitet domineret af få store brancher. Omkring 1/3 af den omsætning der skabes i selskaberne, skabes inden for fiskeriet samt det fiskerirelaterede industri

og handel. Den anden store branche er engros- og detailhandel, hvor omsætningen også udgør knap en 1/3 af den totale omsætning i selskaberne.

Værditilvæksten, der skabes i selskaberne er størst inden for fiskeriet, og udgør over 1/3 af den samlede værditilvækst.

	Værditilvækst					Omsætning				
	2018	2019	2020	2021	2022	2018	2019	2020	2021	2022
	DKK million					DKK million				
Fiskeri samt fiskerirelateret industri og handel	2.695	2.796	1.917	2.582	3.118	6.495	6.782	5.928	6.331	7.756
Råstofindvinding	-55	-85	-27	-426	-293	99	92	142	169	86
Fremstillingsvirksomhed	172	164	167	165	157	417	430	433	479	484
Bygge- og anlægsvirksomhed	1.020	1.111	1.246	1.448	1.369	2.426	2.747	3.558	4.169	4.092
Engroshandel og detailhandel; reparation af motorkøretøjer	1.236	1.231	1.251	1.326	1.543	6.476	6.466	6.566	6.525	7.641
Transport og godshåndtering	1.333	1.363	1.333	1.455	1.390	2.673	2.618	2.521	2.781	3.227
Overnatningsfaciliteter og restaurationsvirksomhed	198	209	148	202	271	431	422	328	433	545
Information og kommunikation	615	573	623	595	624	1.100	1.094	1.083	1.112	1.130
Pengeinstitut- og finansvirksomhed, forsikring	310	349	302	358	329	489	507	521	456	561
Fast ejendom	340	363	468	528	457	449	477	537	607	1.016
Liberale, videnskabelige og tekniske tjenesteydelser	187	205	206	185	243	292	329	347	410	428
Administrative tjenesteydelser og hjælpetjenester	180	171	169	131	202	475	311	288	486	934

Kilde: <https://bank.stat.gl/ESDRESBAL>, <https://bank.stat.gl/ESDNGL>

# ERHVERVSSTRUKTUR

Den fremherskende virksomhedsform i Grønland er driftformen kaldt enkeltmandsvirksomhed. Under denne driftsform er registreret bl.a. fiskere, som fisker i det kystnære hav. Den næst hyppigste driftsform er det, man kalder for øvrige selskabstyper (herunder især anpartsselskaber).

Omkring halvdelen af den samlede lønsum som udbetales af virksomhederne udbetales af aktieselskaber.

## Antal virksomheder

	2017	2018	2019	2020	2021
Enkeltmandsvirksomheder	2.886	2.974	3.006	2.760	3.016
Aktieselskaber	134	136	137	135	132
Øvrige selskabstyper	567	503	521	503	573
Fonde m.v.	172	163	178	166	165
Udenlandske filialer	83	57	53	61	64
Uoplyst	152	129	92	79	113
I alt	3.994	3.962	3.987	3.704	4.063

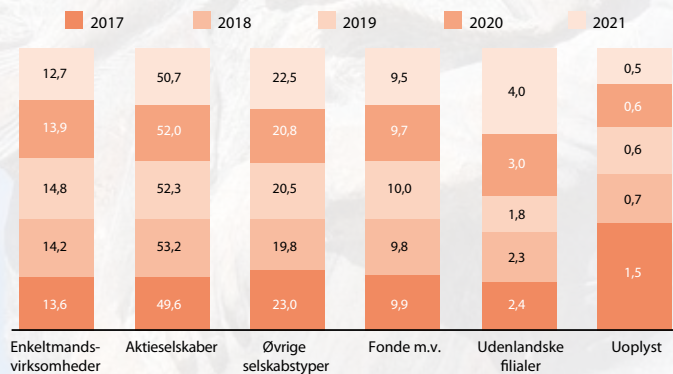
Kilde: <https://bank.stat.gl/ESD2A>

## Erhvervsstatistik

Der er fokus på grønlandske virksomheder uden for offentlig administration, forsvar og socialforsikring. Selvstyrets aktieselskaber og nettostyrede virksomheder indgår i opgørelser, men øvrige dele af den offentlige sektor er generelt ikke inkluderet.

Statistikens primære kilder er Grønlands Statistiks beskæftigelsesregister og indkomstregister, der begge er dannet på baggrund af udtræk af data fra Skattestyrelsen.

## Procentandel af løn



Kilde: <https://bank.stat.gl/ESD2A>

# FISKERI

Fiskeri er Grønlands mest betydningsfulde erhverv. Fiskeriet efter rejer, hellefisk, torsk og visse andre arter er reguleret af kvoter og licenser, der fastsættes af Selvstyret. Der er to typer fiskeri; havgående og kystnært. Det kystnære fiskeri forsyner landbaserede fabrikker ved indhandling, mens det havgående fiskeri består primært af fabriksrawlere med produktion ombord.

## Slædehunde

Grønlandske hunde fra Nordgrønland og Østgrønland, som primært bruges til fiskeri, fangst og turisme, må kun indføres til Vest- og Sydgrønland med særlig tilladelse. Omvendt gælder for andre fremmede hunderacer i Vest- og Sydgrønland i forhold til Nord- og Østgrønland. Dette er for at beskytte den grønlandske slædehund mod raceblandning.

Fiskeriet domineres af to selskaber; det Selvstyrejede Royal Greenland og det privatejede Polar Seafood. Royal Greenland er Grønlands største selskab. I de seneste år er et antal mindre private fiskeriselskaber dukket op.

Grønland har bi- og trilaterale fiskeriaftaler med Færøerne, Norge og Island, samt en generel fiskeriaftale med EU. Grønland har myndigheden på fiskeriområdet, og Grønlands Fiskerilicenskontrol (GFJK) indsætter ofte observatører på grønlandske og internationale fiskerifartøjer, primært på rejterrawlere.



### Indhandling af fisk og skaldyr på kystnært og havgående fiskeri, udvalgte arter

	2019	2020	2021	2022	2023	2024
	1.000 ton					
<b>Skaldyr i alt</b>	<b>54,1</b>	<b>57,0</b>	<b>58,4</b>	<b>57,1</b>	<b>57,2</b>	<b>49,3</b>
Krabber	2,8	2,5	2,8	2,7	2,7	2,2
Rejer	51,3	54,5	55,6	54,4	54,5	47,1
<b>Fisk i alt</b>	<b>68,7</b>	<b>60,7</b>	<b>58,9</b>	<b>56,8</b>	<b>65,5</b>	<b>63,9</b>
Fjeldørreder	0	0	0	0	0	0
Fjordtorsk	0	0,1	0,1	0	0	0
Havkat	0,2	0,2	0,3	0,2	0,1	0,1
Hellefisk	35,6	30,6	33,8	34,3	34,5	26,9
Andre arter	0,2	0	0	0	0	0
Lodde	0,8	0,6	0,4	0,3	0,3	0,6
Rødfisk	0,1	0,1	0,2	0,1	0,1	0,1
Skolæst	0	0	0	0	0	0
Stenbider	7,6	9,0	4,5	4,9	5,6	6,1
Torsk	24,2	20,1	19,7	17,1	24,9	30,1

Kilde: <https://bank.stat.gl/FID012>

### Fangst af fisk og skaldyr i havgående fiskeri, grønlandske fiskefartøjer

	2019	2020	2021	2022	2023	2024
	1.000 ton					
<b>Hellefisk</b>	10,2	11,9	12,4	11,9	12,5	15,4
<b>Torsk</b>	18,2	17,4	22,7	29,4	29,2	29,4
<b>Lodde</b>	0	0	13,9	43,8	46,4	0
<b>Helleflynder</b>	0	0	0	0	0	0
<b>Kuller</b>	1,0	0,9	1,1	0,8	0,7	0,5
<b>Sild</b>	3,2	3,2	2,9	6,2	7,3	5,6
<b>Kammuslinger</b>	0,7	0,5	0,6	0,6	0,6	0,8
<b>Blandet fisk</b>	1,2	0,9	0,5	2,1	0,9	0,9
<b>Sej</b>	0,4	0,5	0,4	0,5	0,4	0,6
<b>Rejer</b>	51,1	62,4	60,5	56,8	55,8	53,2
<b>Rødfisk</b>	2,7	2,4	1,8	1,0	2,6	2,2
<b>Havkat</b>	0	0	0	0	0	0
<b>Blåhvilling</b>	19,8	19,6	19,3	18,8	26,0	15,9
<b>Makrel</b>	30,2	25,6	33,4	17,6	29,1	15,2
<b>Andre arter</b>	0	0,1	0,1	0,1	0,1	0,1

Kilde: <https://bank.stat.gl/FID008>

# FANGST OG JAGT

Jagt har været en livsform i Grønland i generationer. Selv idag udgør jagt et vigtigt supplement til familiernes økonomi. Jagt reguleres dels gennem fastsatte jagtsæsoner, dels gennem licenser. En jagtlicens er påkrævet for alle, der ønsker at gå på jagt. Den findes i to varianter; fritidslicens og erhvervsfangerlicens. Derudover findes særlige licenser til jagt på kvoteregulerede arter. Kvotestyret regulerer, hvor mange dyr der må skydes hvert år.

Indehavere af erhvervsfangerlicens lever sjældent udelukkende af jagt, men vil ofte supplere med jollefiskeri om sommeren og isfiskeri om vinteren.

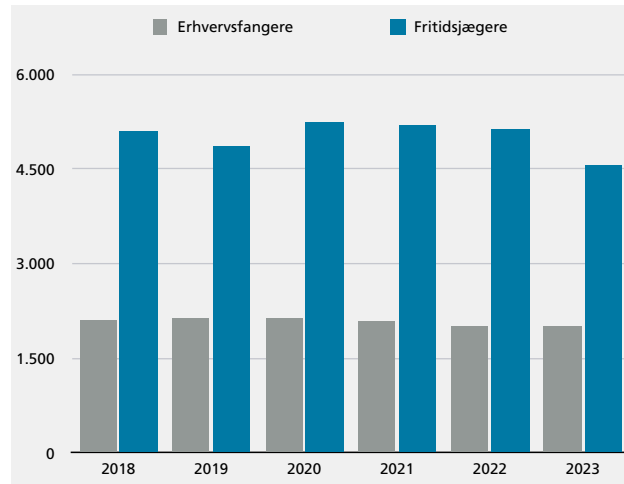
Sælen er stadig et vigtigt fangstdyr. Som regel sælges skindet, mens kødet spises eller anvendes til hundefoder i slædehunde distrikter. Omkring halvdelen af alle indhandlede sælskind forarbejdes af Great Greenland, landets eneste garveri.

Et antal hvalarter er belagt med kvoter. Kødet og huden konsumeres kun i Grønland. Rensdyr og moskusokse er de vigtigste landpattedyr. Lam og får slagtes af Neqi A/S. Skind af landdyr indhandles ligeledes. Fuglejagt reguleres med kvoter. Et antal arter er ikke kvotebelagte. Generelt er det politiet, der håndhæver jagtlovgivningen.

## UNESCO VERDEN SARV

Aasivissuit – Nipisat ved Kangerlussuaq er et enestående kulturlandskab, der strækker sig fra Indlandsisen, via de vidtstrakte områder for rensdyrjagt i indlandet, til kystens fjorde og øer. Området rummer talrige forhistoriske kulturminde, der vidner om menneskets historie i Vestgrønland gennem 4.500 år.

## Personer med jagtbeviser



Kilde: <https://bank.stat.gl/FIDBEVIS>

## Fangst af pattedyr og fugle

	2018	2019	2020	2021	2022	*2023
	Antal fangster					
Sæler'	98.780	100.012	92.690	93.815	86.305	57.454
Hvaler''	4.302	4.332	5.301	5.862	5.572	5.079
Landpattedyr'''	15.587	17.963	16.028	15.448	16.787	12.475
Fugle''''	80.402	78.176	89.581	97.166	84.334	21.111

\* Foreløbige tal

' Ringsæl, grønlandssæl, klapmyds, remmesæl, spættet sæl og hvalros

'' Hvidhval, narhval, spækhugger, marsvin, grind, hvidskævnning, vågehval, grønlandshval, pukkelhval og finhval

''' Hare, rensdyr, moskusokse, ræv og isbjørn

'''' Lomvie, edderfugl, konge edderfugl, havlit, gråand, mallebuk, tejt, søkonge, ride, canada gås, bramgås, kortnæbbet gås og rype

Kilde: <https://bank.stat.gl/FIDFANGST>

# LANDBRUG

Det grønlandske landbrug er overvejende baseret på fåreavl med sommergræsning af får og lam. Herudover holdes en beskedent mængde fjerkræ, bier, kvæg og tamrener. Der dyrkes kartofler og grøntsager til hjemmemarkedet, og vinterfoder til dyrene. Der findes kun landbrug i de dybe fjorde i Sydgrønland, hvor der findes et subarktisk klima.

Historisk daterer grønlandsk landbrug sig tilbage til den sene vikingetid, hvor norske bosættere i 982 koloniserede Sydgrønland og levede der til midt i 1400-tallet. I 1782 blev den moderne fåreholder tradition grundlagt som hobbyerhverv i Igaliku, bogstaveligt talt midt i nordboruinerne. I 1924 blev det første fuldtidslandbrug grundlagt ved Erik den Rødes middelaldergård i Qassiarsuk.

I løbet af de seneste årtier er fåreholderstederne blevet færre og større. Ofte slår to eller tre generationer sig sammen om at drive én gård.

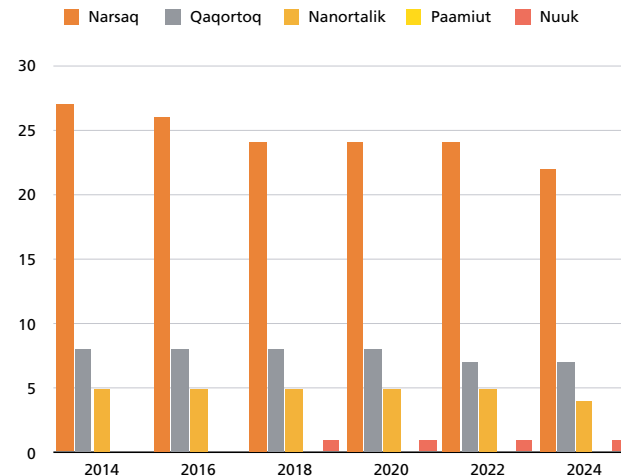
## Besætning

	2014	2016	2018	2020	2022	2024
	Antal dyr					
Får	18.738	18.190	18.212	18.105	17.685	15.750
Tamrener	3.000	3.000	3.000	3.000	3.000	1.190
Køer	143	155	254	327	375	90
Heste	123	137	158	139	138	115
Høns	174	211	131	234	214	215
Bifamilier	4	6	6	-	-	-

Kilde: <https://bank.stat.gl/FIDHDYR>

Upernaviarsuk er Grønlands forsøgsstation for landbrug. Her udvikles arktiske testprogrammer for de mest almindelige afgrøder og typer af vinterfoder. Upernaviarsuk driver også en landbrugs-skole, der udbyder uddannelser inden for fåreavl, produktionsgartneri og væksthusgartneri.

## Fåreholdere efter lokation



Kilde: <https://bank.stat.gl/FIDHEKBED>

## UNESCO VERDEN SARV

Det 350 kvadratkilometer store landbrugs- og kulturlandskab Kujataa i Sydgrønland blev officielt UNESCO Verdensarv i 2017. Kujataa består af fem områder ved Tunulliarfik og Igaliku Fjordene.

# TURISME

## UNESCO Verdensarv

Ilulissat Isfjord (Sermeq Kujalleq) har været UNESCO verdensarv siden 2004. Den er på størrelse med 66.000 fodboldbaner. Hver dag producerer den en mængde is, der svarer til New Yorks årlige vandforbrug.

Turister rejser til Grønland via internationale flyruter til Ilulissat, Kangerlussuaq, Nuuk, Narsarsuaq, Kulusuk og Nerlerit Inaat i Ittoqqortoormiit eller med krydstogtskibe, der især kommer fra USA, Canada og Europa. Lufthavnen i Nuuk fungerer i dag som en central international indgangsport til Grønland. Derudover er der regionale lufthavne, heliporte, havne og havneanlæg, der forbinder byer og bygder for indenrigsrejsende. Indkvarteringsstandarderne varierer – fra hoteller og bed & breakfasts til private indkvarteringer. Camping er en mulighed, men kræver grundig forberedelse.

På grund af klima og beliggenhed i Polarcirklen er turismen primært baseret på naturoplevelser og outdoor-aktiviteter, hvor rejsende til Grønland søger ofte unikke oplevelser som hundeslædekørsel, nordlys, hvalsafari og vandreture i den arktiske natur.

Nordgrønland, især området omkring Diskobugten, har et højarktisk klima, hvilket gør det til et af de primære turistmål i landet. Her er turismeindustrien veludviklet med de største antal turismeoperatører. Vestgrønland er landets hovedstadsområde og har den mest udviklede infrastruktur i Grønland. Her byder turismen på en kombination af moderne byliv, kultur og natur. Sydgrønland skiller sig ud fra resten af landet med sin subarktiske beliggenhed og byder på historiske naturoplevelser i et mildere klima end resten af landet. Her findes også landets største landbrugsdrift. Østgrønland er landets mest isolerede område og har et højarktisk klima, som den nordlige del af landet. En stor del af regionen består af uberørt vildmark, og området er kendt for sin velbevarede inuitkultur i en mere traditionel form end andre steder i landet.

Friluftsturismen foregår primært i sommersæsonen, men der er også en vis aktivitet hen over vinteren. Sæsonen for krydstogter

strækker sig generelt fra forår til efterår. Et fåtal krydser Grønlands Indlandsis, typisk mellem Kangerlussuaq og Tasiilaq, hvilket dog kræver en særlig tilladelse fra Selvstyret.

### Antal af udenrigspassagerer efter lufthavn

	2016	2018	2020	2022	2024
<b>I alt</b>	<b>80.806</b>	<b>85.306</b>	<b>30.785</b>	<b>85.484</b>	<b>96.817</b>
Kangerlussuaq	61.762	66.820	28.815	69.036	69.447
Narsarsuaq	5.111	4.696	45	4.374	5.997
Kulusuk	5.764	5.114	278	4.256	5.359
Nerlerit inaat	357	869	261	807	892
Nuuk	4.720	4.700	1.296	5.263	11.306
Ilulissat	3.092	3.107	90	1.748	3.816

Kilde: <https://bank.stat.gl/TUDUPAX>

### Hotel gæster efter nationalitet

	2016	2018	2020	2022	2024
	Antal gæster				
Grønland	57.501	57.163	43.767	68.076	68.544
Nordiske lande	23.918	23.037	10.441	44.619	44.438
Tyskland	2.440	2.945	413	3.676	3.342
Frankrig	748	1.672	110	1.211	1.282
Italien	365	528	51	607	712
Holland	253	324	41	469	615
England	1.595	1.320	312	2.245	1.861
Resten af Europa	2.035	4.188	320	2.691	5.099
USA	2.767	2.677	287	2.953	3.666
Japan	583	307	16	165	201
Canada	716	906	201	824	1.068
Andre lande	3.301	2.820	283	2.374	6.059
Ukendt	0	3.413	3.288	7.418	16.987

Kilde: <https://bank.stat.gl/TUDHOT>

# TRANSPORT

## NORD- OG ØSTGRØNLAND

I de nordgrønlandske og østgrønlandske yderdistrikter bruges snescootere og hundeslæder til lokaltransport om vinteren, når der er havis. Om sommeren bruges joller og lignende fartøjer til søs.

Transport i Grønland adskiller sig markant fra resten af Norden. På grund af klima og geografi findes der hverken jernbaner eller vejforbindelser mellem byer og bygder. Al passager- og godstransport foregår med skib, fly eller helikopter. De fleste større byer har asfalterede veje og biler, mens mindre byer og bygder typisk kun har grus- eller jordveje. Der findes busser i de større byer, og taxaer er tilgængelige i de fleste byer.

### Registrerede motorkøretøjer i 2024



	Busser	Taxaer	Biler og varevogne	Sne-scootere	Andre motorkøretøjer*
<b>Nordgrønland</b>					
Qaanaaq	-	1	22	28	77
Upernavik	1	1	78	289	110
Uummannaq	1	5	140	471	139
Ilulissat	27	18	743	382	269
Qasigiannguuit	1	1	86	100	86
Aasiaat	-	8	274	185	115
Kangaatsiaq	-	-	3	19	10
Qeqertarsuaq	1	-	57	205	59
<b>Vestgrønland</b>					
Sisimiut	22	12	956	828	631
Maniitsoq	1	12	245	94	114
Nuuk	39	62	4.760	360	1.097
Paamiut	2	-	95	31	74
<b>Sydgrønland</b>					
Narsaq	1	5	118	43	128
Qaqortoq	5	20	327	29	156
Nanortalik	1	3	63	14	60
<b>Østgrønland</b>					
Tasiilaq	4	1	96	197	140
Ittoqqortoormiit	-	-	9	114	84

\*ATV og 4-hjuler, entreprenørmaskiner, lastbiler, motorcykler, udrykningskøretøjer og andre uspecificerede køretøjer.

Kilde: <https://bank.stat.gl/ENDMO2DI>

Grønlands flyselskab, Air Greenland, opererer internationale ruter til Danmark, Island og Canada samt alle indenrigs fly- og helikopterruter. Grønlands fragtselskab, Royal Arctic Line, har monopol på fragtruter til byer og bygder. Arctic Umiaq Lines passagerskib, Sarfaq Ittuk, sejler med passagerer langs vestkysten det meste af året. Der findes også forskellige mindre passagereruter.

Ud over de eksisterende internationale flyforbindelser til Grønland har åbningen af Nuuks internationale lufthavn i 2024 skabt nye muligheder for, at udenlandske flyselskaber kan etablere ruter til landet en del af året og dermed styrke Grønlands forbindelser til omverdenen. Til søs er vilkårene dog anderledes. Ud over at Grønland ingen internationale passagereruter til søs har, er transport til de nordligste regioner i Nordgrønland og Østgrønland umulig om vinteren på grund af havisen.

### TRANSPORT AF AIR GREENLAND

Air Greenlands flåde består af forskellige typer fly. Selskabets største fly, atlantflyveren Tuukkaq, flyver til og fra Grønland. Der anvendes fastvingede fly til indenrigsflyvninger samt helikoptere mellem byer og bygder. Derudover har selskabet flyvere til udrykning og SAR-operationer.

### TRANSPORT AF ROYAL ARCTIC LINE

Royal Arctic Lines flåde består af skibe, der er skræddersyet til arktiske farvande. Udover passagerskibet Sarfaq Ittuk, råder rederiet over fire større atlantskibe samt seks mindre bygdeskibe, som også er bygget til at kunne operere under alle anløbsforhold.

# INDKOMST

## INDKOMST OG SKAT

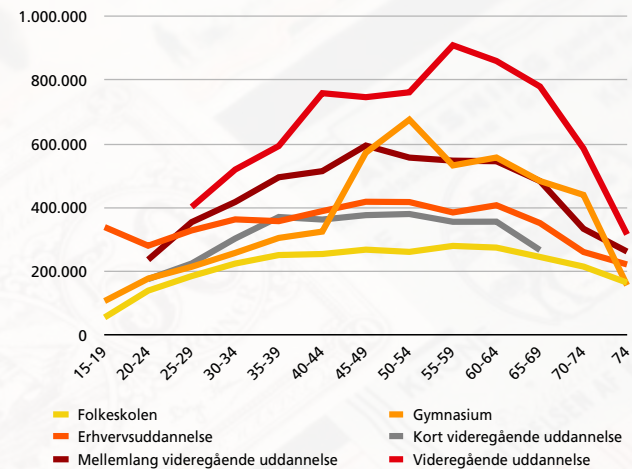
Borgere i Grønland betaler 42-44 pct. i skat af personlig indkomst, alt efter kommune. Bundfradraget er 5.833 DKK pr. måned.

Indkomstniveauet i bygderne er betydeligt lavere end i byerne. Denne forskel varierer dog i størrelse alt efter kommune. Forskellen fra bygd til by er størst i Kommuneqarfik Sermersooq, hvor gennemsnitsindkomsten hos en borger i Nuuk er mere end dobbelt så stor som hos en borger i en bygd.

I 2023 havde kvinderne en gennemsnitlig bruttoindkomst på 258.000 DKK, mens mændene havde 321.000 DKK. Dermed er mændenes indkomst 24 pct. højere på nationalt niveau. Dog er mændene overrepræsenterede i de typiske økonomisk aktive grupper, mens kvinderne er overrepræsenterede i de ældste grupper. Dette kan til dels forklare forskellen i indkomst.

I Grønland hænger indkomstniveau og uddannelsesniveau sammen. Når uddannelsesniveauet stiger, stiger indkomstniveauet også. Uligheden i indkomst er større i Grønland end i de øvrige Nordiske lande.

## Gennemsnitlig bruttoindkomst efter højeste uddannelse og alder, 2023



Kilde: <https://bank.stat.gl/INDPI104>

## Gennemsnitlig bruttoindkomst efter bosted og kommune, 2023

	Grønland i alt	Kommune Kujalleq	Kommuneqarfik Sermersooq	Qeqqata Kommunia	Kommune Qeqertalik	Avannaata Kommunia
By	301.944	247.236	346.063	288.087	236.199	270.877
Bygd	210.781	207.139	183.527	278.357	184.094	199.999

Kilde: <https://bank.stat.gl/INDPI101>

# PRISER

Forbrugerpriser bruges primært til at måle udviklingen i inflation og leveomkostninger. Forbrugerprisindekset er et mål for de faktiske priser, som forbrugeren betaler for varer og tjenesteydelser. Det afspejler den samlede ændring i forbrugerpriser, inklusive de der er forårsaget af ændringer i skat, told og subsidier. Dermed er det et sammensat udtryk, der både udtrykker rene markedsændringer og ændringer i lovgivning.

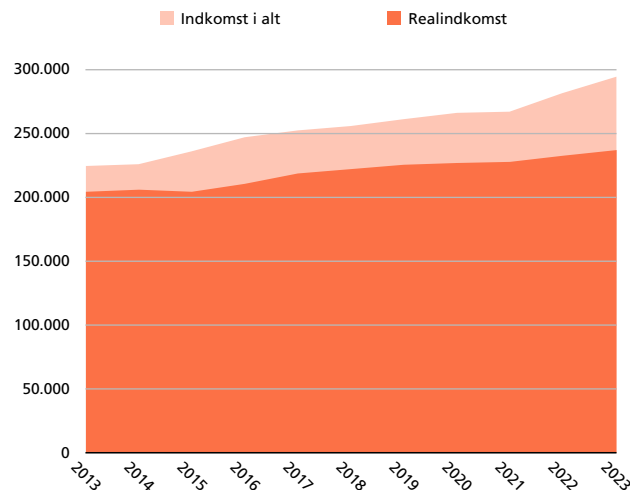
## Forbrugerprisindeks (Jan. 2008=100)

	Jan. 2020	Jan. 2021	Jan. 2022	Jan. 2023	Jan. 2024	Jan. 2025
<b>Forbrugerprisindeks, i alt</b>	<b>123,0</b>	<b>123,3</b>	<b>123,6</b>	<b>127,0</b>	<b>129,8</b>	<b>134,4</b>
Fødevarer og drikkevarer	139,4	139,3	142,0	147,5	151,1	156,5
Alkohol og tobak	128,3	128,0	129,4	133,0	135,5	141,0
Tøj og fodtøj	94,2	90,4	89,6	90,6	92,2	98,8
Husleje	127,3	129,1	125,5	127,7	130,1	138,2
Møbler, husholdningsudstyr	120,9	117,4	114,4	122,7	117,8	114,2
Håndkøbsmedicin og helbreds varer	127,8	127,8	128,3	131,5	132,5	132,3
Transport	123,6	127,2	125,8	128,5	132,6	133,4
Kommunikation	87,9	83,7	85,3	85,5	85,6	85,6
Fritid og underholdning	104,8	103,9	108,6	114,2	119,6	122,6
Restauranter and hoteller	131,2	134,0	134,5	137,9	142,4	145,1
Div. varer og tjenester	113,8	115,6	117,6	119,5	123,3	126,9

Kilde: <https://bank.stat.gl/PRDPRISV>

Befolkningens faktiske købekraft kaldes realindkomst eller blot købekraft. Købekraften er tæt forbundet med balancen mellem indkomstniveau og prisniveau, og stiger dermed hvis væksten i indkomst er større end væksten i priser.

## Realindkomst 2010=100



Kilde: Grønlands Statistik

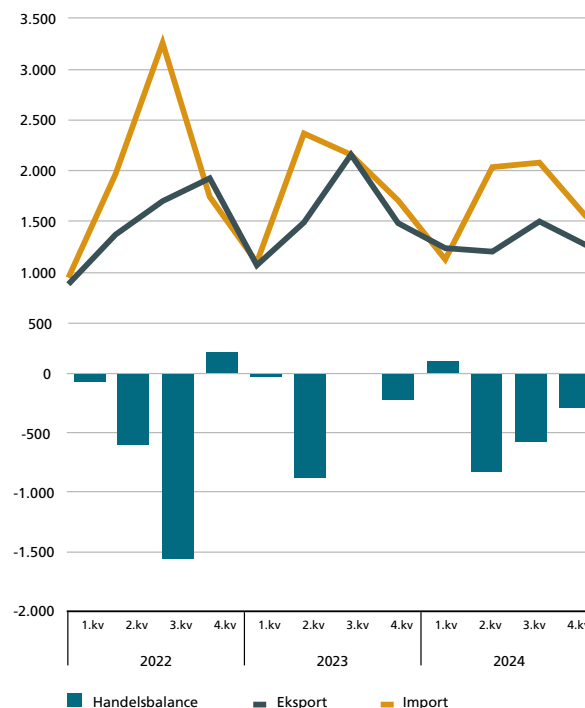
# UDENRIGSHANDEL

Grønland har en ensidig produktion, og efterspørger omvendt en bred vifte af varer, hvilket nødvendiggør en omfattende udenrigshandel. Bortset fra fiskeri og jagt har Grønland en meget begrænset egenproduktion. Derfor importeres stort set alle varer til husholdninger, virksomheder og institutioner.

Eftersom størstedelen af Grønlands eksport består af fisk og skaldyr, er landet meget påvirket af de internationale opkøbspriser. Fiskeindustrien står for over 90 pct. af Grønlands eksport. De vigtigste arter er torsk, hellefisk, makrel, krabbe og rejer.

Handelsbalancen beregnes ved at trække importværdien fra eksportværdien.

Handelsbalance Mio. kr.



## Værdi af import og eksport, fordelt efter SITC

	2022		2023*		2024*	
	Import	Eksport	Import	Eksport	Import	Eksport
	DKK million					
<b>I alt</b>	<b>7.921</b>	<b>5.884</b>	<b>7.335</b>	<b>6.208</b>	<b>6.792</b>	<b>5.212</b>
Næringsmidler og levende dyr	1.083	5.648	1.154	5.865	1.110	5.079
Alkohol og tobak	209	0	216	0	333	0
Råstoffer, ikke spiselige	57	12	53	11	48	13
Mineral, brændsels- smørestoffer o.l.	1.708	0	1.453	0	1.456	0
Anim. Og veg. Olier, fedtstoffer og voks	8	2	8	4	6	0
Kemikalier og kemiske produkter	452	1	445	1	411	3
Bearb. Varer, hovedsagelig halvfabrikata	1.093	16	1.136	21	1.133	11
Maskiner og transportmidler	2.577	179	2.057	261	1.597	76
Bearbejdede varer	651	16	708	27	654	25
Diverse varer og transaktioner	82	10	104	19	44	5

\* Foreløbige tal

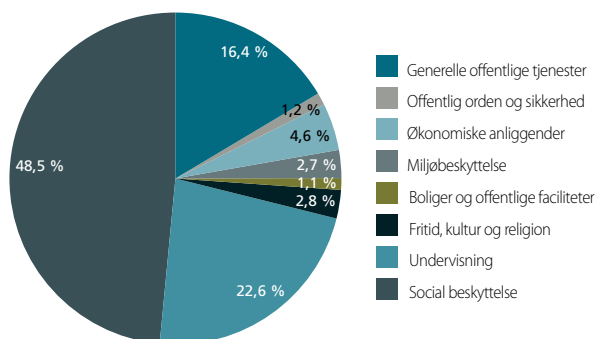
Kilde: <https://bank.stat.gl/EDSITC>

# OFFENTLIGE FINANSER

Offentlige finanser dækker over alle aktiviteter inden for offentlig forvaltning og service. I Grønland består den offentlige forvaltning af tre sektorer: kommunerne, Selvstyret og staten. Fordelingen af de offentlige finanser fastsættes hvert år i finansloven.

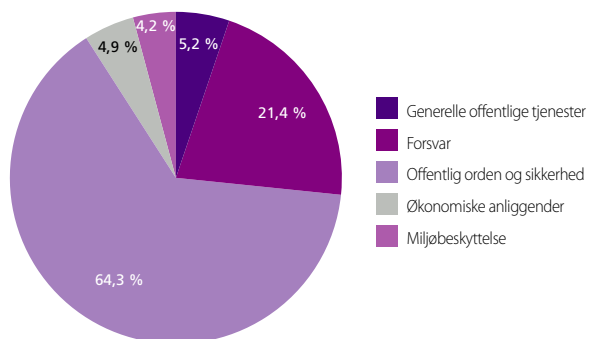
Staten afholder udgifter til de aktiviteter, der fortsat forvaltes og finansieres direkte af den danske stat. I overensstemmelse med internationale retningslinjer medregnes i opgørelsen af de offentlige finanser kun udgifter, der reelt er afholdt i Grønland.

## Funktionel fordeling af kommunale udgifter, 2023



Kilde: <https://bank.stat.gl/OFDFUNK>

## Funktionel fordeling af Statens udgifter, 2023



Kilde: <https://bank.stat.gl/OFDFUNK>

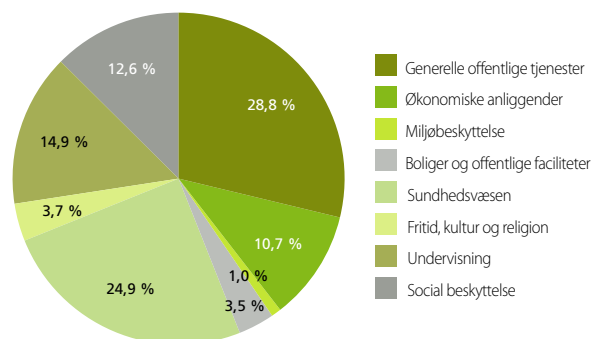
## DANMARKS BLOKTILSKUD TIL GRØNLAND

Som en del af Rigsfællesskabet modtager Grønland et årligt bloktilskud fra den danske stat. Tilskuddet bruges til at dække udgifter inden for de sagsområder, som Grønland har hjemtaget fra Danmark. I 2023 lød tilskuddet på \*4.141,5 mio. kr. \*Foreløbige tal

Offentlig forvaltning og service omfatter myndigheder og institutioner, der primært leverer ikke-markedsmæssige ydelser eller står for omfordeling af indkomst og formue.

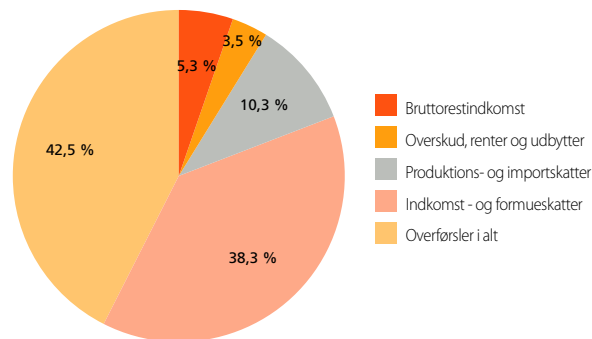
Størstedelen af den offentlige service stilles gratis til rådighed for borgere og virksomheder. De offentlige udgifter finansieres hovedsageligt gennem skatter og bloktilskud fra den danske stat, mens en mindre del dækkes via afgifter eller brugerbetaling.

## Funktionel fordeling af Selvstyrets udgifter, 2023



Kilde: <https://bank.stat.gl/OFDFUNK>

## Realøkonomisk fordeling af offentlige indtægter, 2023



Kilde: <https://bank.stat.gl/OFDREAL>

# NATIONALREGNSKAB

Nationalregnskabet giver et samlet overblik over Grønlands økonomi. Nationalregnskabssystemet er et sæt af definitioner og kategorier, der gør det muligt at opnå et overblik over det store antal finansielle transaktioner, der finder sted i Grønlands økonomi.

Nøgletallene for det årlige nationalregnskab viser hovedresultaterne for Grønlands økonomi. Forsyningsbalancen viser tilgangen i form af grønlandsk produktion (BNP) og import, samt anvendelsen i form af husholdningernes forbrug, offentligt forbrug, faste bruttoinvesteringer og eksport

Nationalregnskabet udregnes i overensstemmelse med internationale retningslinjer, der muliggør sammenlignelighed mellem lande.

## BNP

Nationalregnskabet opgøres i faste priser (kædede værdier), og løbende priser. Nationalregnskabet i faste priser er renset for prisudvikling. Udviklingen i BNP i faste priser udtrykker således den økonomiske realvækst.

## Udvikling i BNP

	2018	2019	2020	2021*	2022*	2023*
	Løbende priser					
BNP, mio. kr.	19.296	19.990	20.213	20.707	22.306	22.919
Pr. indbygger, i 1.000 kr.	346	358	361	367	395	405
Årlig vækst i BNP	2,5	3,6	1,1	2,4	7,7	2,7
	2010-priser, kædede værdier					
BNP, mio. kr.	15.084	15.511	15.550	15.804	16.121	16.260
Pr. indbygger, i 1.000 kr.	270	277	278	280	285	288
Årlig vækst i BNP	0,6	2,8	0,3	1,6	2,0	0,9

\*Foreløbige tal

Kilde: <https://bank.stat.gl/IRD10>



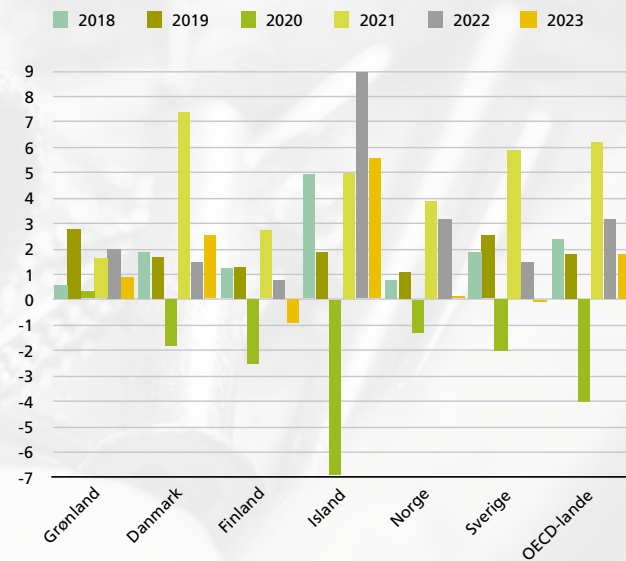
## Forsyning og efterspørgsel

	2018	2019	2020	2021*	2022*	2023*
Løbende priser, mio. kr.						
Bruttonationalprodukt	19.296	19.990	20.213	20.707	22.306	22.919
Import af varer og tjenester	8.745	10.225	9.438	10.277	11.728	11.710
<b>Forsyning</b>	<b>28.042</b>	<b>30.215</b>	<b>29.651</b>	<b>30.984</b>	<b>34.034</b>	<b>34.629</b>
Privat forbrug	6.944	7.005	6.892	7.083	7.286	7.469
Offentlig forbrug	8.325	8.755	8.816	9.165	9.209	9.560
Bruttoinvestering	4.195	6.251	6.673	7.684	8.441	8.250
Eksport af varer og tjenester	8.578	8.205	7.270	7.052	9.099	9.351
<b>Efterspørgsel i alt</b>	<b>28.042</b>	<b>30.215</b>	<b>29.651</b>	<b>30.984</b>	<b>34.034</b>	<b>34.629</b>
Årlig real vækst i pct.						
Bruttonationalprodukt	0,6	2,8	0,3	1,6	2,0	0,9
Import af varer og tjenester	2,4	15,1	-2,1	6,0	5,7	-0,1
<b>Forsyning</b>	<b>1,2</b>	<b>6,7</b>	<b>-0,5</b>	<b>3,0</b>	<b>3,2</b>	<b>0,5</b>
Privat forbrug	1,5	0,5	-0,3	3,2	0,6	0,1
Offentlig forbrug	3,0	4,0	-2,9	2,3	-1,7	2,2
Bruttoinvestering	-6,9	46,9	7,0	13,7	1,8	-3,6
Eksport af varer og tjenester	3,6	-5,4	-4,0	-6,0	13,9	3,0
<b>Efterspørgsel i alt</b>	<b>1,2</b>	<b>6,7</b>	<b>-0,5</b>	<b>3,0</b>	<b>3,2</b>	<b>0,5</b>

\*Foreløbige tal

Kilde: <https://bank.stat.gl/INRD11>

## Real vækst i BNP i Grønland, Norden og OECD-lande



Kilde: <https://stats.oecd.org>

## Geografi

Beliggenhed	Største ikke-kontinentale ø i verden, ved det Nordamerikanske kontinent imellem Ishavet og det Nordlige Atlanterhav, nordøst for Canada. Grønlands nordligste punkt, Oodaaq Qeqertaa, er kun 706 km fra Nordpolen. Det sydligste punkt, Kap Farvel, er på samme breddegrad som Oslo i Norge
Geografi	Grønland dominerer Nordatlanten, imellem Nordamerika og Europa. Befolkningen lever i byer og i bygder langs kysterne
Geografiske koordinater	72 00 N, 40 00 V (Grønlands geografiske centrum)
Arealdække	2.166.086 km <sup>2</sup> (verdens største ø - verdens 12. største land)
Isfri areal	410.449 km <sup>2</sup>
Kystlinje	44.087 km
Geografisk udstrækning	Nord-Syd 2.670 km, Øst-Vest 1.050 km
Højeste naturlige punkt	Gunnbjørn fjeld 3.700 m i Østgrønland
Terræn	Den flade, gradvist skrånende indlandsis dækker hele landet, bortset fra en fjeldrig, gold og stenet kyst. Indlandsisen er op til 3 km tyk og indeholder 10 pct. af verdens beholdning af ferskvand
Klima	Arktisk til subarktisk; kolde vintre og kølige somre med en gennemsnit temperatur der normalt ikke overstiger 10° C (traditionel definition af polar klima)
Gennemsnitstemperatur, januar	Nuuk -5,7° C, Kangerlussuaq -17,2° C, Ilulissat -11,0° C, Kulusuk -6,0° C (2024)
Gennemsnitstemperatur, juli	Nuuk 5,6° C, Kangerlussuaq 10,1° C, Ilulissat 7,3° C, Kulusuk 6,2° C (2024)
Naturressourcer	Zink, bly, jernmalm, kul, molybdæn, guld, platin, uran, kobber, nikkel, sjældne jordarter, vandkraft og eventuelt olie og gas
Planteliv	Lavtvoksende bjerg- og tundraplanter, mosser, lav, lyng, revling, blåbær og dværgbirk

## Dyreliv

Fisk, sæler, hvalrosser, hvaler, isbjørne, polarræv, polarulve, rensdyr, muskusokse, halvbåndlemminger, sneharer og et rigt fugleliv som når op til 50 forskellige arter. Bedrifter i Sydgrønland har følgende dyr; får, tamme rensdyr, køer, heste, hyrdehunde og høns. I Nordgrønland og Østgrønland bliver slædehunde brugt til jagt og fiskeri

## Nationalpark

Den grønlandske nationalpark består af ca. 972.000 km<sup>2</sup>, den ligger i Nordøstgrønland

## Områdefredninger og verdensarv

Melville Bugten og Sarfartooq (Paradisdaalen) ved Maniitsoq er beskyttede områder. Ilulissat Isfjord, områderne Aasivissuit - Nipisat samt Kujataa er UNESCOs Verdensarv

## Befolkning

Befolkning	56.542 (Jan. 2025)
Befolkningstæthed	0,14 per km <sup>2</sup> på isfri område (Jan. 2021)
Befolkning i hovedstaden	Nuuk: 19.905 (Jan. 2025)
Befolkning i byerne	49.948 (Jan. 2025)
Befolkning i bygderne	6.518 (Jan. 2025)
Befolkningstilvækst	-0,02 pct. (2024)
Dødelighed, i alt	9,3 døde per 1.000 indbyggere (2024)
Ind- og udvandring i alt	-485 (2024)
Spædbørnsdødelighed, i alt	11,2 døde pr. 1.000 levendefødte (2023)
Middellevetid	Kvinder 73,9, mænd 69,3
Samlet fertilitet	1.7 pr. kvinde ml. 15-49 år
Demonym	Navneord: Grønlander(e). Adjektiv: Grønlandsk
Etniske grupper	Født i Grønland: 88 pct. Født udenfor Grønland: 12 pct. (Jan. 2025)
Religion	Flertallet er evangelisk-luthersk
Sprog	Greenlandic (Kalaallisut), Danish

## Regering

Regeringsform	Parlamentarisk demokrati inden for grundlovssikret monarki
Selvstyrestatus	En del af Kongeriget Danmark. Hjemmestyre siden 1979. Selvstyre siden 2009
Hovedstad	Nuuk
National helligdag	21. juni (årets længste dag)
Retssystem	Dansk
Stemmeret	18 år; almenlydig
Medlemskab af EU	Fra 1. januar 1973 til 1. februar 1985
Statsoverhoved	H.M. Kong Frederik X af Danmark
Selvstyreformand	Jens-Frederik Nielsen (Demokraatit)
Lovgivende forsamling	Inatsisartut (lovgivende forsamling med 31 sæder)
Retsvæsen	Kredsret/Retten i Grønland i 1. instans, Grønlands Landsret i 2. instans og Højesteret i 3. instans
Det grønlandske flag	Den opadgående sol (rød) over horisonten og indlandsisen (hvid) i flagets øverste halvdel, spejlet i modsatte farver i flagets nederste halvdel

## Økonomi

BNP	16.260 million kr. (foreløbige tal 2023)
Real vækst i BNP	0,9 pct. fra 2022 til 2023 (foreløbige tal)
Gennemsnitlig husstandsbruttoindkomst	1. decil 48.533 kr. 10. decil: 1.348.055 kr. og gennemsnitlig husstandsindkomst (brutto): 441.923 (2023)
Forbrugerpriser ændringer i pct.	3,6 pct. (januar 2024- januar 2025)
Arbejdsstyrke	29.049 fastboende befolkning, alder 18-66 (gennemsnit pr. måned 2023)
Ledighedsprocent	2,9 pct. gennemsnitlig ledighed per måned blandt fastboende 18-66-årige (2023)
Budget	Indkomster 14,1 milliard kr. Udgifter 13,8 milliard kr. inkl. kapitaludgifter på 1,6 milliard kr. (2023)
Industri	Fiskeproduktion (hovedsageligt rejer og hellefisk), kunsthåndværk, skind og pels, små skibsværfter, turisme og råstofudvinding

Elekticitet - forbrug	879 TJ (2023)
Landbrugsprodukter	Får, køer, og rensdyr
Eksport	5.212 million kr. (foreløbige tal 2024)
Eksport - varer	Fisk, skaldyr og fiskeprodukter
Eksport - partnere	Danmark, Island
Import	6.792 million kr. (foreløbige tal 2024)
Import - varer	Maskiner og transportmidler, forarbejdede varer, føde- og drikkevarer, olie og benzin
Import - partnere	EU (primarily Denmark and Sweden)
Bloktilskud	3.986,0 kr. (2022) og 4.141,5 kr. (2023) millioner i tilskud fra Danmark
Møntenhed	Danske kroner (kr.)
Valutakurs	USD 100 = DKK 691,66 EUR 100 = DKK 746,16 (1. April 2025)

## Kommunikation

Mobilabonnementer	67.855 (2023)
Landekode	299
Tv stationer	Kalaallit Nunaata Radioa (national tv) og nogle lokal tv stationer
Nyhedsaviser	Atuagagdliutit/Grønlandsposten (AG) og Sermitsiaq

## Transport

Jernbaner	0 km
Havn og havneanlæg	13 byer har havne og de fleste bygder i kysten har havneanlæg
Lufthavne	13 lufthavne, 43 helistop

Kilde: Grønlands Lufthavne, Tusass og Grønlands Statistik





Mere information  
om Grønland

-  Gunnbjørn Fjeld
-  Melville Bugt
-  Paradisdalen
-  UNESCO områder
-  Nationalpark

