

# GRØNLAND I TAL

# 2022



**Grønland i tal 2022 · 4.udgave · Redaktionens deadline: Maj 2022 · Antal trykte: 400**  
**Udgivet af Grønlands Statistik · Telefon: +299 34 57 70 · Fax: +299 34 57 90 · stat@stat.gl · www.stat.gl**  
**Redaktør: Naduk Kleemann, Grønlands Statistik**  
**Layout og fotos: Sara Maritta Brasse · www.brasse.dk · Tryk: Nuuk Offset**  
**©Grønlands Statistik 2022. Citater fra denne pjece er tilladt forudsat, at der er henvist til kilden.**  
**ISBN: 978-87-998113-7-3 · EAN: 9788798678786 · ISSN: 2794-1574**

# INDHOLD

4

VERDENS STØRSTE Ø

5

BEFOLKNINGEN I GRØNLAND

6

BEFOLKNING

7

DØD OG FØDSEL

8

VANDRING OG FLYTNING

9

FAMILIE OG HUSSTAND

10

SUNDHED

12

UDDANNELSE

13

POLITIK

14

SOCIALOMRÅDET

15

KRIMINALITET

16

KLIMA

18

KULTUR

19

ARBEJDSMARKED

20

ERHVERVSLIV

21

ERHVERVSSTRUKTUR

22

FISKERI

24

FANGST OG JAGT

25

LANDBRUG

26

TURISME

27

TRANSPORT

28

INDKOMST

29

PRISER

30

UDENRIGSHANDEL

31

OFFENTLIGE FINANSER

32

NATIONALREGNSKAB

34

NØGLETAL



## Signaturforklaring

- 0 Tal efter sagens natur ikke forekomme
- 0 Mindre end halvdelen af den anvendte enhed
- ... Oplysninger foreligger ikke
- \* Foreløbigt eller anslået tal

Alle beløb er i danske kroner (DKK)

# 4 VERDENS STØRSTE Ø

Grønland er et bjergrigt land og er verdens største ø med et samlet areal på 2.166.086 km<sup>2</sup>. Rent geografisk befinder landet sig på det nordamerikanske kontinent. 81 pct. af Grønland er dækket af is, og den samlede befolkning er blot 57.000 på et areal, der er 1/6 af hele Sibirien. Eftersom størstedelen af landet er øde, er befolkningstætheden verdens laveste. Hvis man kun medregner de isfrie områder, er den nede på 0,3 personer pr. kvadratkilometer.

Geopolitisk er landet en del af Europa og er en selvstyrende region inden for Rigsfællesskabet. I 1721 blev Grønland en dansk koloni, i 1953 et dansk amt, og i 1979 blev Hjemmestyret etableret. Selvstyret trådte i kraft 21. juni 2009.

Grønland blev sammen med Danmark medlem af EU i 1973. Efter en folkeafstemning i 1982 trådte Grønland ud af EU i 1985, og har ikke været et medlem siden.

Størstedelen af Grønland er uberørt tundra. Alle byer og bygder ligger ved kysten. Der findes ikke veje mellem byerne, og al rejse foregår med fly eller skib. Det meste af befolkningen bor på den sydlige del af Vestkysten. Her ligger også hovedstaden Nuuk med over 19.000 indbyggere.

Grønland har eget flag og egne frimærker, men ikke egne pengesedler eller mønter. Valutaen er danske kroner (DKK).

## Største afstande

Nord til Syd: 2.670 km

Øst mod vest: 1.050 km

Kystlinje: 44.087 km

Højeste punkt: Gunnbjørn Fjeld 3.700 m



**// Siorapaluk er Grønlands nordligste helårsbeboelse. Den ligger i Nordvestgrønland, blot 1.400 km fra Nordpolen. Grønlands højeste bjerg, Gunnbjørn Fjeld, er 3.700 meter højt og ligger i Østgrønland.**

# 5 BEFOLKNINGEN I GRØNLAND



Befolkningen i Grønland pr. 1 januar 2022

## Kommune Kujalleq

<b>Nanortalik</b>	<b>1.129</b>
Aappilattoq	105
Narsarmijit	74
Tasiusaq	50
Ammassivik	46
Alluitsup Paa	169
<b>Qaqortoq</b>	<b>3.008</b>
Saarloq	24
Eqalugaarsuit	81
Qassimiut	14
<b>Narsaq</b>	<b>1.320</b>
Igaliku	31
Qassiarsuk	70
Narsarsuaq	170

## Kommuneqarfik Sermersooq

<b>Nuuk</b>	<b>19.261</b>
Qeqertarsuatsiaat	176
Kapisillit	49
<b>Paamiut</b>	<b>1.209</b>
Arsuk	86
<b>Tasiilaq</b>	<b>1.931</b>
Sermiligaaq	198
Isertoq	46
Kulusuk	215
Tiileqilaaq	75
Kuummiit	258
<b>Ittoqqortoormiit</b>	<b>354</b>

## Qeqqata Kommunia

<b>Sisimiut</b>	<b>5.520</b>
Itilleq	81
Sarfannnguit	87
Kangerlussuaq	475
<b>Maniitsoq</b>	<b>2.516</b>
Atammik	197
Napasoaq	78
Kangaamiut	303

## Kommune Qeqertalik

<b>Aasiaat</b>	<b>2.977</b>
Akunnaaq	67
Kitsissuarsuit	63
<b>Qasigiannnguit</b>	<b>1.041</b>
Ikamiut	74
<b>Qeqertarsuaq</b>	<b>840</b>
Kangerluk	14
<b>Kangaatsiaq</b>	<b>509</b>
Attu	187
Iginniarfik	65
Niaqornaarsuk	239
Ikerasaarsuk	104

## Avannaata Kommunia

<b>Qaanaaq</b>	<b>602</b>
Savissivik	51
Siorapaluk	42
Qeqertat	28
<b>Upernavik</b>	<b>1.125</b>
Upernavik Kujalleq	207
Kangersuatsiaq	140
Aappilattoq	152
Tasiusaq	270
Nuussuaq	198
Kullorsuaq	456
Naajaat	41
Innaarsuit	148
Nutaarmiut	59
Ikerasaarsuk	1
<b>Uummannaq</b>	<b>1.447</b>
Niaqornat	40
Qaarsut	161
Ikerasak	234
Saattut	255
Ukkusissat	153
<b>Ilulissat</b>	<b>4.737</b>
Oqaatsut	42
Qeqertaq	120
Saqqaq	151
Ilimanaq	47



# 6 BEFOLKNING

Grønlands befolkning bor ved kysten; i byer og bygder. Cirka 60 pct. af Grønlands befolkning bor i de fem største byer Nuuk, Sisimiut, Ilulissat, Aasiaat og Qaqortoq. Størstedelen af befolkningen er født i Grønland.

Efter 1960'erne er befolkningen vokset kraftigt i byerne, dels på grund af en generel befolkningstilvækst, og dels på grund af vandring fra bygd til by. Denne tendens har ikke ændret sig i de sidste 50 år.

Grønlands befolkning har en overvægt af mænd. Det gælder både de, der er født i Grønland, men især de, der er født udenfor Grønland, hvor 2/3 er mænd og 1/3 kvinder.

## Befolkningen efter lokaliteter

	1982	1992	2002	2012	2022
<b>Befolkningen i alt</b>					
<b>I alt</b>	<b>51.435</b>	<b>55.385</b>	<b>56.513</b>	<b>56.749</b>	<b>56.562</b>
<b>Hovedstad</b>	9.717	12.233	13.884	16.181	19.261
<b>Hovedbosteder</b>	13.819	15.564	15.767	16.642	16.242
<b>Større bosteder</b>	14.777	15.045	14.818	13.739	12.558
<b>Bosteder</b>	8.025	6.885	7.575	5.492	4.377
<b>Mindre bosteder</b>	4.103	5.015	4.052	4.235	3.590
<b>Mindste bosteder</b>	531	395	157	271	470
<b>Andre lokaliteter</b>	463	248	260	189	64
<b>Født i Grønland</b>					
<b>I alt</b>	<b>42.120</b>	<b>47.388</b>	<b>49.921</b>	<b>50.491</b>	<b>50.388</b>
<b>Hovedstad</b>	6.606	8.850	10.673	12.698	15.314
<b>Hovedbosteder</b>	11.724	13.697	14.237	15.216	14.862
<b>Større bosteder</b>	12.710	13.532	13.809	13.024	12.012
<b>Bosteder</b>	6.717	6.271	7.198	5.237	4.201
<b>Mindre bosteder</b>	3.959	4.667	3.813	4.028	3.519
<b>Mindste bosteder</b>	396	354	134	242	459
<b>Andre lokaliteter</b>	8	17	57	46	21

Kilde: <https://bank.stat.gl/BEDSTA>

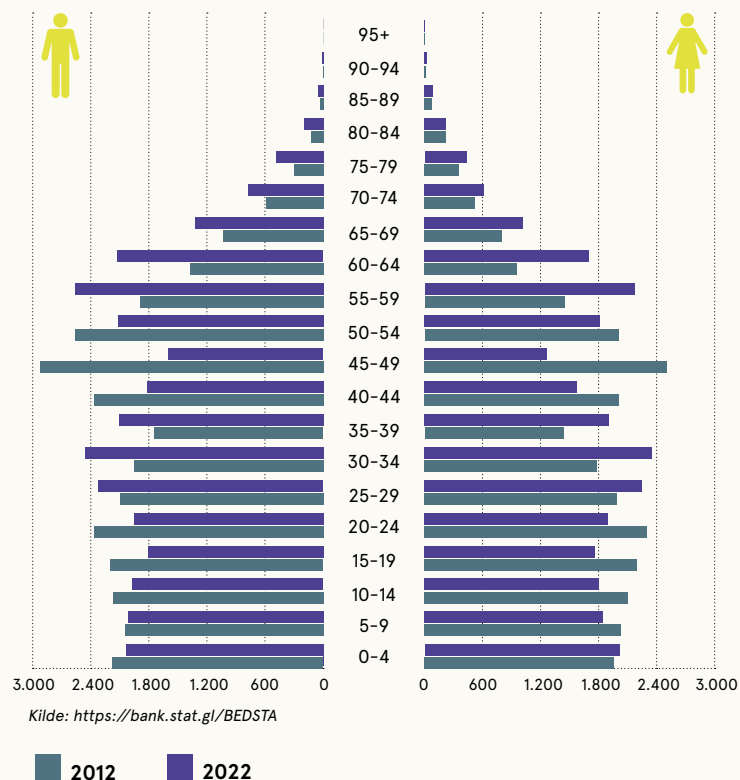
## Befolkningsfremskrivning

Frem mod 2050 vil Grønlands befolkning blive ældre. De store årgange fra 1960'erne og det efterfølgende fertilitetsfald betyder, at over de næste 20 år vil den ældre del af befolkningen være stigende. Det samlede folketal forventes at falde til under 50.000, hvis ingen yderligere ændringer i fertilitet, dødelighed og migration finder sted.

## Nationalitet

Pr. 1. januar 2022 er 1.539 personer med ikke-dansk statsborgerskab bosat i Grønland. Heraf har 266 statsborgerskab i et andet nordisk land.

## Befolkningen efter køn og alder

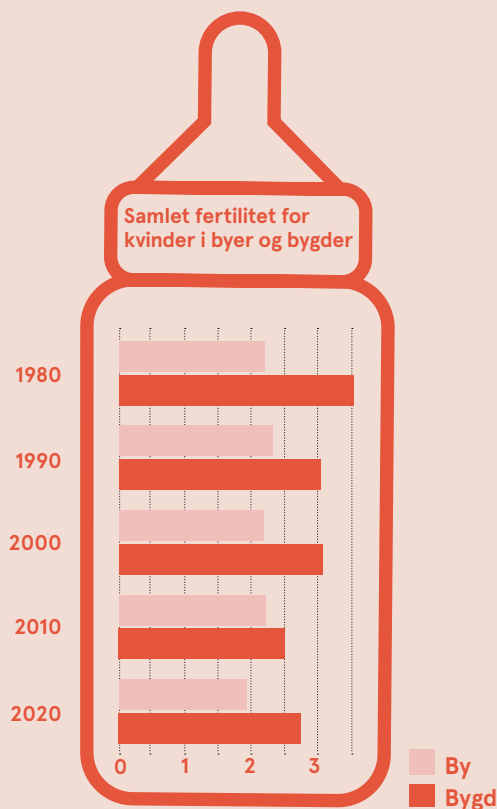


# 7 DØD OG FØDSEL

Omkring 800 personer fødes hvert år, og omkring 500 personer dør. Grønlandskfødte mænd og kvinder har en kortere forventet levetid end gennemsnittet i den vestlige verden. Dette skyldes primært en højere dødsrate på grund af ulykker og selvmord.

I Grønland bliver mænd gennemsnitligt 69,2 år gamle, mens kvinder bliver 74,0 år.

Det generelle mønster for fertiliteten har været det samme i de sidste ti år. Fertilitetsraten i byer og bygder er forskellig. Kvinder i bygder får generelt flere børn end kvinder i byer. Fertiliteten i bygderne er dog faldet i de seneste år. Fertiliteten var nogle år



Kilde: <https://bank.stat.gl/BEDBLSF1>

i begyndelsen af 1960'erne så høj at Sundhedsvæsnets iværksatte særlige svangerskabsforebyggende tiltag fra 1975.

Fortsat i dag ender flere graviditeter som legale aborter, end som levendefødsler. Siden begyndelsen af 1970'erne har den samlede fertilitet holdt sig på et niveau omkring 2,1 barn pr. kvinde.

## Førstegangsfødsler

Grønlandske kvinder får deres første barn 3-5 år tidligere end kvinder i de øvrige nordiske lande. Gennemsnitsalderen for grønlandske førstefødende er 24,7 år.

//  
I 2021 var **Aputsiaq** og **Marco** de mest populære drengenavne. **Lea** og **Luna** var de mest populære pigenavne.

## Levende fødte og døde

	1981	1991	2001	2011	2021
Antal					
Levende fødte	1.056	1.192	942	821	761
Døde	381	458	466	476	531

Kilde: <https://bank.stat.gl/BEDBLO> og <https://bank.stat.gl/BEDBDM1>

# 8 VANDRING OG FLYTNING

I forhold til befolkningens størrelse er omfanget af flytninger i Grønland betydeligt, og har stor indflydelse på befolkningens sammensætning. En intern migration fra ydre distrikter til byerne, primært til Nuuk, har foregået de sidste 50 år.

De fleste migranter er borgere i Rigsfællesskabet, der rejser fra Grønland til Danmark eller vice versa. Behovet for tilkaldt arbejdskraft indebærer at udvandring fra den udenlandskfødte del af befolkningen løbende skal erstattes med indvandrede. Over en periode er nettoindvandringen i balance, hvilket ikke er tilfældet for den Grønlandskfødte del af befolkningen.




Flytninger	2011	2013	2015	2017	2019	2021
Samme by	13.200	14.000	13.791	14.158	13.119	11.823
Samme bygd	1.316	1.219	1.232	993	866	711
I mellem byerne	4.507	4.672	4.875	4.919	5.006	4.437
I mellem bygderne	370	332	363	417	290	351
Fra bygd til by	1.392	1.272	1.306	1.317	1.198	1.044
Fra by til bygd	1.124	1.150	1.242	1.082	1.081	979
Andet	32	56	22	16	9	10

Kilde: <https://bank.stat.gl/BEDBAF2B>

## Vandringer i udvalgte år

Nettoindvandring	-159	-447	-511	-449	-300	-220
Indvandring i alt	2.283	2.066	2.186	2.287	2.310	1.962
Født i Grønland	917	975	1.019	1.059	933	634
Født udenfor Grønland	1.364	1.088	1.158	1.224	1.374	1.328
Udvandring i alt	2.442	2.513	2.691	2.736	2.609	2.184
Født i Grønland	1.220	1.311	1.544	1.373	1.363	914
Født uden for Grønland	1.214	1.200	1.144	1.352	1.244	1.268

Kilde: <https://bank.stat.gl/BEDBBIU2>



**Udenlandske statsborgere**  
Det internationale islæt i Grønland er voksende og udgør nu 2,7 pct. af befolkningen. De største grupper er fra Filippinerne, Thailand og Island.

I 2011 boede 14.718 grønlandskfødte i Danmark. I 2022 var tallet steget til 16.801.





# 9 FAMILIE OG HUSSTAND

Den grønlandske familiestruktur har ændret sig i de sidste 50 år. I dag lever par ofte sammen uden at være gift. Relationerne mellem personerne i en husstand bestemmer familietyper. En familie er defineret som en eller flere personer fra samme husstand, der er par eller beslægtede.

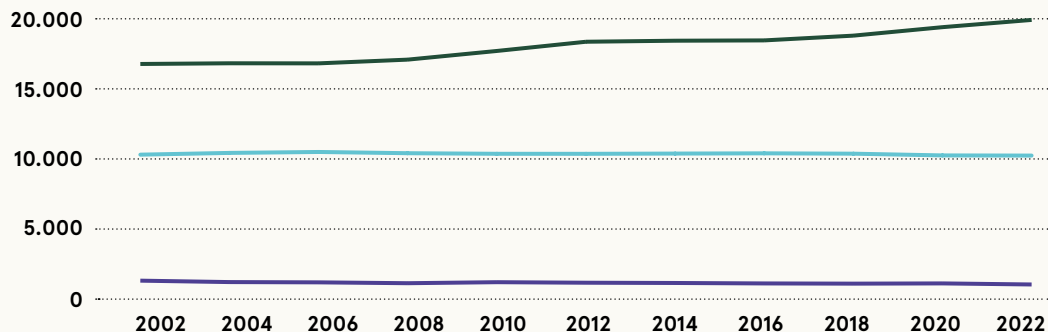
Generelt definerer vi tre familietyper; par, singler og udeboende børn. Par og singler kan have hjemmeboende børn og unge. En

familie kan højst bestå af to generationer. For eksempel vil en husstand med tre generationer tælle som to eller flere familier.

## Husstande

En husstand er defineret som alle personer, der bor på samme adresse, uanset hvordan de er relateret. En husstand kan bestå af mere end én familie, mens en familie kun kan tilhøre én husstand.

### Antal familier



Kilde: <https://bank.stat.gl/BEDHUS1>



Enlige



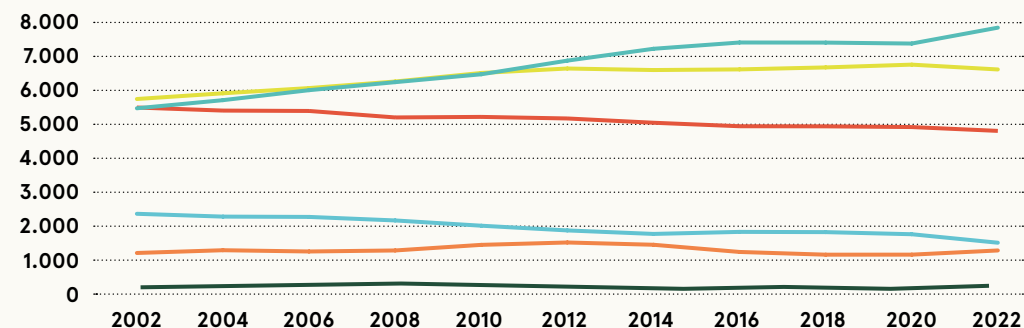
Par

\*Mindreårige som ikke lever sammen med deres forældre inkluderer mindreårige som lever sammen med andet familie, bor i børnehjem eller på kollegier.



Ikke-hjemmeboende under 18 år\*

### Antal husstande



Kilde: <https://bank.stat.gl/BEDFAM2>



Hovedstad



Hovedbosteder



Større bosteder



Bosteder



Mindre bosteder



Mindste lokaliteter

**I 2022 lever 19.945 personer som singler. Dette er 16 pct. flere end for 20 år siden.**

# 10 SUNDHED

Det Grønlandske Sundhedsvæsen er inddelt i fem regioner. Der er regionale sygehuse i Ilulissat, Aasiaat, Sisimiut, Nuuk og Qaqortoq. Hospitalet i Nuuk, Dronning Ingrid's Hospital, er tillige Grønlands landshospital. I hver region findes sundhedscentre, sundhedsstationer samt bygdekonsultationer med og uden telemedicinsk udstyr. Som udgangspunkt er alle sundhedsvæsenets ydelser gratis for landets borgere. Receptpligtig medicin og prævention er gratis. I byerne er der offentlige tandklinikker og tandlægebehandling er gratis for fasteboende personer.

Nogle borgere bor langt fra nærmeste sundhedscenter eller regionssygehus. Ved sygdom vil borgerne blive transporteret til behandling på det nærmeste sygehus.

Patienter med behov for højt specialiseret behandling, f.eks. cancerpatienter, overføres til Dronning Ingrid's Hospital i Nuuk eller til et hospital i Danmark. Ved alvorlige akuttillfælde kan man også blive overført til et hospital i Island.

Tuberkulose er 20 gange så almindeligt i Grønland, i forhold til resten af Norden. Seksuelt overførte sygdomme er markant mere almindeligt, mens antallet af kræfttilfælde er på niveau med resten af Norden. Selvmordsraten har i de sidste 25 år ligget 6-7 gange højere end i resten af Norden.

Dødsårsager	2011	2013	2015	2017	2019
<b>Infektiøse inkl. parasitære sygdomme</b>	16	21	20	16	17
<b>Kræft</b>	127	105	101	126	133
<b>Endokrine og ernæringsbetingede sygdomme samt stofskiftesygdomme</b>	2	10	6	15	11
<b>Hjertesygdomme</b>	65	56	57	73	67
<b>Andre kredsløbssygdomme</b>	28	32	35	52	41
<b>Sygdomme i åndedrætsorganer</b>	22	28	38	42	51
<b>Sygdomme i fordøjelsesorganer</b>	13	17	20	17	24
<b>Ulykker</b>	17	21	25	36	38
<b>Selv mord og selvmordsforsøg</b>	55	42	32	40	44
<b>Drab, overfald</b>	1	3	3	6	4
<b>Andet</b>	134	121	141	83	119
<b>Antal dødsfald i alt</b>	<b>480</b>	<b>456</b>	<b>478</b>	<b>506</b>	<b>549</b>

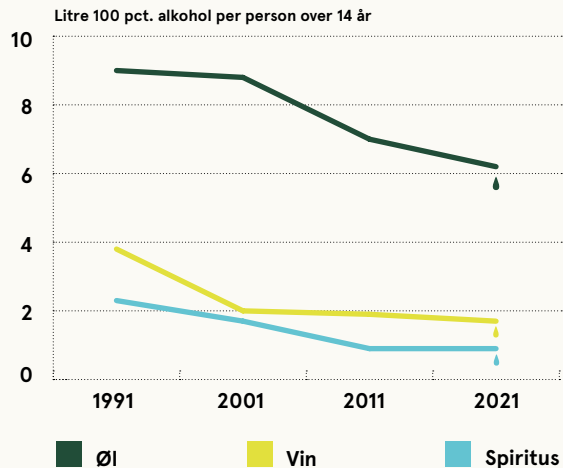
Kilde: <https://bank.stat.gl/SUDLDA1>



## Forbrug af alkohol og tobak

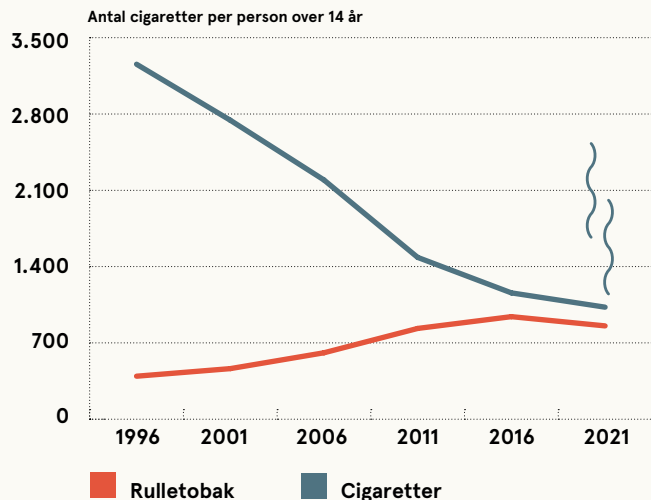
Alkoholforbruget er faldet med mere end 30 pct. i løbet af de sidste 30 år og er nu på niveau med de øvrige nordiske lande. Forbruget af tobak er ligeledes faldet med mere end 30 pct. i samme periode.

### Indførsel og produktion af alkohol



Kilde: <https://bank.stat.gl/ALDALK1>

### Indførsel af tobak



Kilde: <https://bank.stat.gl/ALDTOB2>



# 12 UDDANNELSE

Ti års folkeskole er obligatorisk i Grønland. Børn starter i skole når de er seks år. Børnene fra de mindre bygder flytter typisk hjemmefra til den nærmeste by for at tage 8.-10. klasse. Der undervises i dansk fra 1. klasse, og i engelsk fra de lavere klassetrin. Efter afsluttet 10. klasse tager ca. halvdelen af eleverne et år på efterskole i Grønland eller Danmark. Kun én ud af syv elever fortsætter direkte på en ungdomsuddannelse.

Mange unge flytter til en anden by for at tage en ungdomsuddannelse. Der er gymnasie i fire byer, og de fleste erhvervsuddannelser kan tages på landets ti erhvervsskoler. Erhvervsuddannelserne indeholder en blanding af teoretisk undervisning og praktiske forløb.

Mange grønlandske unge påbegynder ikke en ungdomsuddannelse. Blandt 18-25 årige har 6 ud af 10 ikke fuldført, eller er stadig tilmeldt et gymnasium eller en erhvervsuddannelse.

Grønlands Universitet, Ilisimatusarfik, ligger i hovedstaden Nuuk. Her udbydes 11 bacheloruddannelser og 3 kandidatuddannelser. Kortere videregående uddannelser udbydes også på nogle af landets erhvervsskoler. Eftersom tilbuddet af videregående uddannelser er få i Grønland, læser omkring 30 pct. af de grønlandske universitetsstuderende i udlandet, størstedelen i Danmark.

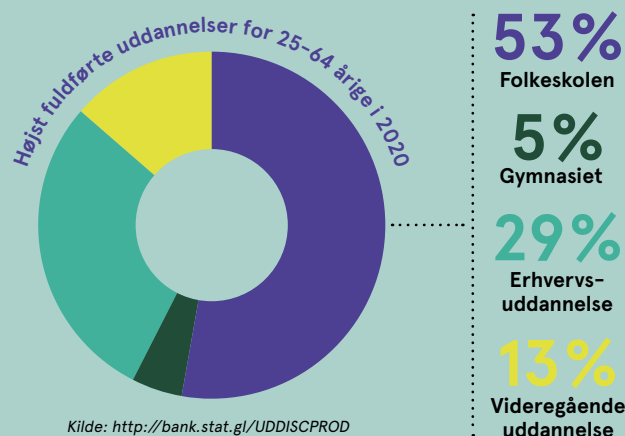
Uddannelse er gratis, og studerende modtager uddannelsesstøtte. Normalt får lærlingene lærlingeløn. Studerende, der er nødt til at flytte til en anden by, har ret til at blive tildelt en kollegieplads.

## Uddannelsesprofil

Det grønlandske uddannelsesniveau er stigende, men er stadig det laveste i Norden. Over halvdelen af alle 25-64 årige har ingen uddannelse udover folkeskolen, mod cirka ¼ i de øvrige nordiske lande.

## Valg af uddannelse

Flere kvinder end mænd opnår uddannelse udover grundskolen. Her vælger 1 ud af 10 mænd at starte på en videregående uddannelse, men det er 1 ud af 5 for kvinder. Kvinder vælger primært universitetsuddannelser eller uddannelser inden for forretnings- og socialområdet. Mænd vælger primært uddannelser inden for teknik, byggeri og transport.



Kilde: <http://bank.stat.gl/UDDISCPROD>

## Fuldførte uddannelsesforløb

	I Grønland	Udenfor Grønland
	<b>Gymnasiet</b>	
2010	260	18
2015	346	31
2020	284	28
	<b>Erhvervsuddannelse</b>	
2010	311	14
2015	443	20
2020	380	27
	<b>Videregående uddannelse</b>	
2010	107	86
2015	182	75
2020	168	94

Kilde: <http://bank.stat.gl/UDDISC11D>

# 13 POLITIK

Hovedstaden Nuuk er hjemsted for både Naalakkersuisut (regeringen), og Inatsisartut (Landstinget) med 31 medlemmer. Formanden for Naalakkersuisut benævnes "Naalakkersuisut Siulittaasuat". De resterende medlemmer i regeringen benævnes som "Naalakkersuisut".

Valg til Inatsisartut afholdes minimum hvert fjerde år. En kandidat kan stille op for et parti eller som løsgænger. Efter hvert valg udpeger Inatsisartut de nye medlemmer af Naalakkersuisut og den nye Naalakkersuisut Siulittaasuat.

Grønland er inddelt i fem kommuner; Kommune Kujalleq, Kommuneqarfik Sermersooq, Qeqqata Kommunia, Kommune Qeqertalik og Avannaata Kommunia. Valg til kommunalbestyrelserne afholdes ligeledes hvert fjerde år. Ved udgangen af 2021 har Grønland fem politiske partier. De to største er Inuit Ataqatigiit ("Inuit Samhørighed") og Siumut ("Fremad").

Som en del af Rigsfællesskabet har Grønland to mandater i det danske Folketing. De to medlemmer vælges i forbindelse med det danske folketingsvalg. Af og til afholdes folkeafstemninger om politiske beslutninger. I 1979 stemte Grønland om hjemmestyre, og i 2008 om selvstyre. I 1982 stemte Grønland for at forlade EU.

## Seneste valg til Inatsisartut, 6. april 2021


	Stemmer	Procent	Mandater	Valgte kvinder
<b>Partier</b>	26.486	100	31	10
<b>Atassut</b>	1.879	6,9	2	-
<b>Demokraatit</b>	2.452	9,1	3	2
<b>Inuit Ataqatigiit</b>	9.912	36,6	12	6
<b>Siumut</b>	7.971	29,4	10	2
<b>Nunatta Qitornai</b>	639	2,4	-	-
<b>Naleraq</b>	3.249	12,0	4	-
<b>Samarbejdspartiet</b>	375	1,4	-	-
<b>Andre</b>	9	-	-	-

Kilde: Valgbestyrelse, Grønlands Selvstyre

## Seneste valg til kommunalbestyrelsen, 6. april 2021

	Grønland i alt	Avannaata Kommunia	Kommune Qeqertalik	Qeqqata Kommunia	Kommuneqarfik Sermersooq	Kommune Kujalleq
Fordeling af stemmer i pct.						
<b>Atassut</b>	7,3	12,0	8,0	11,8	2,8	6,1
<b>Demokraatit</b>	6,8	9,5	8,8	1,3	9,4	-
<b>Inuit Ataqatigiit</b>	36,9	16,9	53,2	20,8	45,1	50,9
<b>Naleraq</b>	10,5	12,1	1,4	24,9	9,6	-
<b>Siumut</b>	35,5	46,2	25,6	39,8	29,4	40,3
<b>Nunatta Qitornai</b>	0,9	2,2	-	-	1,2	-
<b>Andre</b>	0,2	2,2	-	-	-	-

Kilde: Valgbestyrelse, Grønlands Selvstyre



# 14 SOCIALOMRÅDET

Grønland følger den nordiske model på socialområdet. Hvis bestemte forudsætninger er opfyldt, har personer med bopæl i Grønland ret til indkomsterstøttede ydelser i forbindelse med arbejdsløshed, sygdom og barsel. Borgere med lav eller ingen indkomst, der ikke opfylder forudsætningerne, har i stedet ret til offentlig hjælp.

Familier med lav indkomst har ret til supplerende ydelser som boligsikring og børnetilskud.

Borgere med nedsat arbejdsevne, der ikke er fyldt 67 år, kan søge om førtidspension. Borgere som er fyldt 67, er berettiget til alderspension. Alders- og førtidspensionister kan tilbydes hjælp og pleje i eget hjem, eller tilbydes plads på et plejehjem hvis nødvendigt.

Borgere med handicap har ret til hjælpemidler, der kan kompensere for handicappet. Typen af hjælpemiddel fastsættes individuelt. Der kan f.eks. være tale om daglig hjælp fra en støtteperson, ledsagelse under rejse eller fuldtidsophold på en handicapinstitution. Borgere med handicap har mulighed for at arbejde på et beskyttet værksted.

## Modtagere af sociale ydelser

	2016	2017	2018	2019	2020
Modtagere af offentlig hjælp	6.063	5.787	5.086	4.760	4.702
Modtagere af arbejdsmarkedsydelse	2.916	2.944	2.566	2.333	2.111
Modtagere af alderspension	3.999	3.789	3.770	3.820	3.943
Modtagere af førtidspension	2.248	2.280	2.385	2.390	2.407
Modtagere af boligsikring	4.418	4.113	3.940	3.820	3.720
Modtagere af børnetilskud	3.573	3.488	3.880	3.679	3.591

Kilder: <https://bank.stat.gl/SOD004>, <https://bank.stat.gl/SOD006>,  
<https://bank.stat.gl/SODAPE1>, <https://bank.stat.gl/SODFPE1>,  
<https://bank.stat.gl/SODBS01> og <https://bank.stat.gl/SODBT01>

## Offentlige udgifter til social beskyttelse, 2020

18 mio. DKK	Arbejdsløshed
129 mio. DKK	Bolig
120 mio. DKK	Sociale ydelser
127 mio. DKK	Social beskyttelse mv.
1.215 mio. DKK	Familie og børn
1.172 mio. DKK	Alderdom
590 mio. DKK	Sygdom og invaliditet



Kilde: <https://bank.stat.gl/OFDFUNK>



# 15 KRIMINALITET

Det grønlandske retssystem består af fire kredsretter og Retten i Grønland, der tilsammen udgør første retsinstans. Grønlands Landsret udgør anden retsinstans. Da justitsområdet ikke er hjemtaget til Grønland, er Danmarks Højesteret også tredje retsinstans for Grønland.

Det grønlandske retsvæsen lægger vægt på resocialisering. Indsatte har ofte tilladelse til en vis grad af hverdagsliv under afsoning. Der findes seks anstalter for domfældte i Grønland, beliggende i byerne Ilulissat, Aasiaat, Sisimiut, Nuuk, Qaqortoq og Tasiilaq. Psykisk afvigende forbrydere kan idømmes forvaring i Nuuk eller i Danmark.

Statistikken over kriminalitet i Grønland er baseret på overtrædelser af den grønlandske kriminallov og overtrædelser af særlovgivningen, herunder færdselsloven. Endvidere er statistikken opdelt i en række områder som afspejler de processer, som en overtrædelse gennemgår fra anmeldelse til eventuel sigtelse og afgørelse.

## Kriminalforsorgen

Kriminalforsorgen i Grønland fører tilsyn med domfældte, der er idømt betingede straffe, samfundstjeneste eller behandlingsdomme. Kriminalforsorgen tager også del i det kriminalpræventive arbejde i samarbejde med politiet, skolerne og de sociale myndigheder.

### Antal sigtelser i forhold til anmeldelser efter overtrædelsesloven

	2017	2018	2019	2020	2021
<b>Antal anmeldelser</b>					
<b>Kriminallov</b>	3.643	2.925	3.594	4.218	3.885
<b>Færdselslov</b>	986	748	946	1.099	873
<b>Særlove</b>	856	724	665	702	823
<b>Antal sigtelser</b>					
<b>Kriminallov</b>	2.416	1.896	2.455	2.686	2.246
<b>Færdselslov</b>	872	684	841	1.017	744
<b>Særlove</b>	718	601	531	513	543
<b>Sigtelsesprocent</b>					
<b>Kriminallov</b>	66,3	64,8	68,3	63,7	57,8
<b>Færdselslov</b>	88,4	91,4	88,9	92,5	85,2
<b>Særlove</b>	83,9	83,0	79,8	73,1	66,0

Kilde: <https://bank.stat.gl/KRDAN>

### Ungdomskriminalitet efter alder og antal afgjorte forhold med foranstaltninger

	2017	2018	2019	2020	2021
<b>18 år</b>	90	105	76	55	37
<b>17 år</b>	67	37	68	48	31
<b>16 år</b>	43	42	32	38	38
<b>15 år</b>	28	27	25	39	77
<b>14 år</b>	32	7	28	94	64
<b>0-13 år</b>	30	14	46	66	40

Kilde: <https://bank.stat.gl/KRDAF>






# 16 KLIMA

Grønland befinder sig i den nordlige polarregion, hvor vintrene er kolde og somrene milde med lokal variation.

I Nordgrønland er klimaet højarktisk. Her er somrene kølige med midnatssol, mens vintrene er hårde og mørketiden varer én til fem måneder. Midt- og Sydgrønland har generelt lavarktisk klima, bortset fra de dybe fjorde i Sydgrønland, hvor det subarktiske klima tillader en sparsom trævækst.

Den højeste temperatur, der er målt i Grønland, er 25,9 °C på vestkysten i juli 2013. Den koldeste temperatur er målt på Indlandsisen med -69,9 °C.



## Lufttemperatur i 2021, udvalgte byer

	Ilulissat (Nord)	Kanger- lussuaq (Vest)	Nuuk (Vest)	Narsarsuaq (Syd)	Tasiilaq (Øst)
<b>Maximum temperatur i grader</b>					
Januar	3,0	3,2	2,6	8,1	3,6
Februar	-0,1	-1,6	3,9	8,5	2,7
Marts	4,2	5,0	7,3	13,7	4,2
April	11,9	13,8	7,6	15,8	6,3
Maj	17,6	18,5	12,3	15,4	7,6
Juni	15,7	19,7	14,9	19,2	15,7
Juli	18,9	20,9	18,1	19,1	14,9
August	18,2	20,6	16,6	18,7	20,1
September	6,6	9,6	12,2	20,7	10,1
Oktober	7,6	9,2	7,8	13,9	10,3
November	4,2	7,3	6,6	7,4	3,1
December	11,3	10,8	12,2	12,1	5,2
<b>Minimum temperatur i grader</b>					
Januar	-17,9	-28,6	-9,8	-9,6	-14,9
Februar	-22,5	-34,6	-14,8	-12,3	-13,9
Marts	-29,5	-33,8	-22,2	-16,9	-19,8
April	-19,9	-18,7	-11,8	-9,0	-12,3
Maj	-3,1	-2,7	-3,8	-1,1	-7,9
Juni	-0,2	2,1	0,0	1,6	-1,8
Juli	1,8	1,3	0,5	4,9	0,9
August	-1,6	-0,8	2,8	3,4	2,7
September	-9,3	-13,5	-2,3	-3,3	-1,3
Oktober	-14,4	-19,3	-6,1	-5,3	-6,8
November	-17,9	-22,9	-11,2	-13,4	-7,2
December	-15,2	-26,0	-9,0	-13,3	-15,8

Kilde: <https://bank.stat.gl/END1MID>





På grund af det kolde klima har Grønland et stort energibehov. Siden 1990'erne er fem vandkraftværker blevet opført til at forsyne Nuuk, Qaqortoq/Narsaq, Sisimiut, Ilulissat og Tasiilaq. Før disse blev opført blev der udelukkende anvendt fossile brændstoffer i hele landet. Dette er dog stadig den eneste kilde til elektricitet i de mindre byer, bygderne og yderdistrikterne. En mindre mængde varme produceres nu om dage ved forbrænding af affald.

#### Faktisk energiforbrug

	1990	2000	2010	2020
	Tera Joule			
Gasolie	7.490	7.483	7.510	5.463
Benzin	318	468	582	815
Petroleum/ Jet A-1	696	884	839	468
Diesel Fuel Arctic	...	229	210	170
LPG/flaskegas	13	7	4	3
Flybenzin	...	...	3	0
Fuelolie	...	...	50	282
Spildolie	9	9	9	9
Affaldsvarme	...	81	90	103
Vandkraft	...	572	1.012	1.513

Kilde: <https://bank.stat.gl/ENDIACT>

#### Emission af drivhusgasser fra forbrug af fossile brændstoffer

	1990	2000	2010	2020
	CO <sub>2</sub> -ækvivalenter i ton			
Dieselolie	549.424	565.566	566.040	413.198
Benzin	22.268	32.908	41.204	57.340
Petroleum	51.037	64.173	60.785	33.938
Andre fossile brændstoffer	712	719	4.608	22.669

Kilde: <https://bank.stat.gl/END2CO2e>

# 18 KULTUR

Grønlands kulturelle identitet er et mix af globalisme og tradition. Byerne har en livlig atmosfære med sportsfaciliteter og fritidsaktiviteter, mens livet i yderområderne er mere traditionelt, og de fleste byer har eget museum, der fortæller om deres lokalhistorie.

I Nuuk findes også Grønlands Nationalteater, der har løbende produktion af scenekunst, baseret på grønlandsk kultur og tradition. Antallet af forestillinger varierer fra år til år, og enkelte forestillinger går på landsdækkende turné. Grønlands Nationalteater er også hjemsted for Grønlands skuespilleruddannelse.

Kalaallit Nunaata Radioa (KNR) er Grønlands nationale public service-TV og radiostation, der har en vifte af nyheds-, sports- og underholdningsprogrammer. Desuden findes et antal lokale TV- og radiostationer, samt de to landsdækkende aviser Atuagagdliutit (AG) og Sermitsiaq, der har ugentlige udgivelser.

Et antal byer har lokalaviser, og der findes en håndfuld mindre forlagsvirksomheder. Grønland har en lang boglig tradition, idet næsten alle kunne læse og skrive siden 1840'erne.

De fleste byer har eget kor, og folkedans er populært. De traditionelle danse er europæiske, og blev introduceret af hvalfangere og tidlige kolonister i 16-1700 tallet. Trommedans og -sang udgør den oprindelige Inuit musiktradition, og nyder en stigende popularitet i disse år. Grønland har et relativt stort antal professionelle musikere, primært i rock- og popgenrerne.

## Mumier fra 1400-tallet

De velbevarede Qilakitsoq – mumier fra 1400-tallet er udstillet på Grønlands Nationalmuseum i Nuuk, der har ansvaret for landets fortidsminder.



## Besøgende i Grønlands Nationalmuseum

	2016	2017	2018	2019	2020	2021
<b>Antal besøgende</b>						
<b>I alt*</b>	11.545	12.646	12.342	19.391	9.274	11.108
<b>Børn</b>	3.532	3.799	3.909	4.311	2.974	2.891
<b>Voksne</b>	8.013	8.847	8.433	15.080	6.300	8.217

Kilde: Grønlands Nationalmuseum

\*Tal inkluderer ikke besøg ved indgangen

## Sprog

Hovedsproget er grønlandsk, der tilhører Eskimo-Aleut sprogfamilien. Der findes et antal dialekter, men vestgrønlandsk er det officielle sprog. Et af de længste ord på grønlandsk har 153 bogstaver, og lyder:

“Nalunaarasuartaateeranngualioqatigiiffissualioriaataallaq-qissupilorujussuanngartartuinnaakasinnngortinniamisaalinguatsiaraluallaqqooqigaminngamiaasiinngooq”.

Som betyder:

“Det forlød, at de tilsyneladende – gu’ ved for hvilken gang – atter havde overvejet, om jeg, min ringe stand til trods, stadig kan anses for at være ganske ferm og snarrådig som igangsætter til at stable et konsortium på benene for at etablere en vifte af små radiostationer”.

## Udsendelser af KNR (Grønlands radio- og tv-station)

	2016	2017	2018	2019	2020	2021
<b>Timer pr. år</b>						
<b>Radio i alt</b>	2.801	3.536	3.496	3.199	3.013	3.063
<b>TV i alt</b>	811	623	832	797	634	846

Kilde: KNR

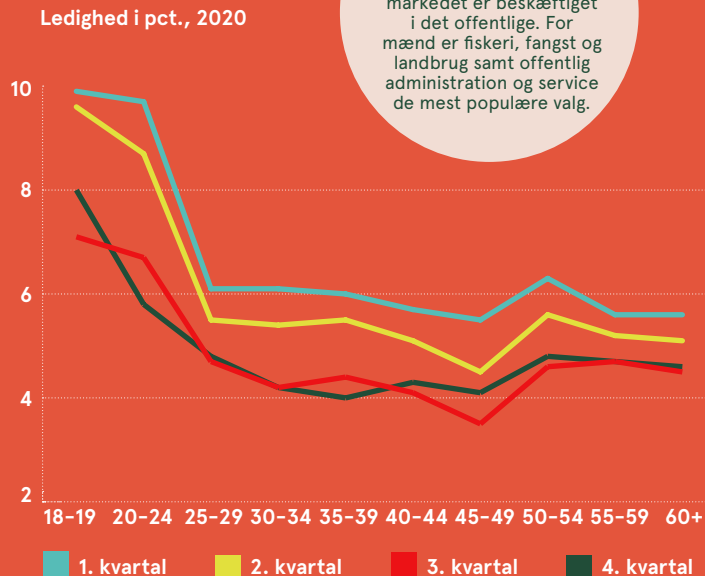
# 19 ARBEJDSMARKED

En stor andel af det grønlandske arbejdsmarked er offentlige arbejdspladser i kommunerne eller i Selvstyret. I byerne arbejder de fleste som lønmodtagere, mens en stor del i byderne er selvstændige fiskere og fangere. Generelt følger arbejdsmarkedet den skandinaviske model med arbejdsgiver- og lønmodtagerorganisationer, lønoverenskomster, og omfattende lovgivninger for arbejdsmiljø, voldgift, ferie og arbejdsskadeerstatning. Personer uden dansk eller nordisk statsborgerskab kan søge om opholds- og arbejdstilladelse.

Den ikke-beskæftigede del af arbejdsstyrken har en stor andel af uddannede personer. Omkring 82 pct. har ingen uddannelse ud over folkeskolen. For de videregående uddannede er arbejdsløsheden meget lav.

Et andet karakteristisk træk ved det grønlandske arbejdsmarked er, at der er en stor sæsonvariation i beskæftigelsen på grund af klimaet og den geografiske spredning, der begrænser arbejdskraftens mobilitet.

**Karrierevalg**  
Over 40 pct. af alle jobs findes i den offentlige sektor. Mere end 60 pct. af kvinderne på arbejdsmarkedet er beskæftiget i det offentlige. For mænd er fiskeri, fangst og landbrug samt offentlig administration og service de mest populære valg.



	I alt	Grønland	Danmark	Andre nordiske lande	Europa	Afrika	Amerika	Asien
Antal beskæftigede i gennemsnit pr. måned								
<b>I alt</b>	<b>26.808</b>	<b>23.406</b>	<b>2.792</b>	<b>87</b>	<b>69</b>	<b>8</b>	<b>21</b>	<b>421</b>
Fiskeri, fangst og landbrug	4.211	3.904	185	10	2	2	2	105
Råstofudvinding	94	64	23	2	4	-	-	-
Industri	246	217	28	1	-	-	-	-
Energi- og vandforsyning	444	378	64	-	2	-	-	-
Bygge og anlæg	2.039	1.699	311	11	12	-	-	6
Handel	3.011	2.670	243	5	2	1	2	89
Hotel og restauration	708	462	100	3	4	-	1	138
Transport	2.004	1.743	226	21	4	2	-	8
Forretningsservice	1.897	1.432	393	12	9	1	4	49
Offentlig administration og service	11.527	10.319	1.133	18	29	3	7	16
Øvrige serviceerhverv	353	305	38	1	-	-	3	6
Uoplyst	275	213	49	3	2	-	2	5

Kilde: <https://bank.stat.gl/ARDBFB7>

## 20 ERHVERVSLIV

I Grønland er den økonomiske aktivitet domineret af få store brancher. Omkring 1/3 af den omsætning der skabes i selskaberne, skabes inden for fiskeriet samt det fiskerirelaterede industri og handel. Den anden store branche er engros- og detailhandel, hvor omsætningen også udgør knap en 1/3 af den totale omsætning i selskaberne.

Den værditilvækst, der skabes i selskaberne er størst inden for fiskeriet, hvor den udgør over 1/3 af den samlede værditilvækst.

Grønlands erhvervsliv er domineret af store offentligt ejede selskaber. De største selskaber med 100 pct. ejerskab af Selvstyret er Royal Greenland A/S (fiskeriindustrien), KNI A/S (detailhandel og salg af olie), Royal Arctic Line A/S (shipping), Air Greenland (lufttrafik) og Tusass (telekommunikation).

	Værditilvækst					Omsætning				
	2016	2017	2018	2019	2020	2016	2017	2018	2019	2020
	Million DKK					Million DKK				
<b>Fiskeri samt fiskeri-relateret industri og handel</b>	2.883	2.526	2.695	2.796	1.919	6.977	6.224	6.495	6.782	5.928
Råstofindvinding	-136	-98	-55	-85	-27	87	97	99	92	142
Fremstillingsvirksomhed	161	167	172	164	167	408	405	417	430	433
Bygge- og anlægsvirksomhed	885	975	1.020	1.111	1.233	2.215	2.399	2.426	2.747	3.532
Engroshandel og detailhandel; reparation af motorkøretøjer og motorcykler	1.206	1.237	1.236	1.231	1.256	6.290	6.366	6.476	6.466	6.573
Transport og godshåndtering	1.153	1.195	1.333	1.363	1.330	2.283	2.469	2.673	2.618	2.518
Overnatningsfaciliteter og restaurationsvirksomhed	192	199	198	209	145	399	424	431	422	321
Information og kommunikation	690	642	615	573	623	1.142	1.126	1.100	1.094	1.082
Pengeinstitut- og finansvirksomhed, forsikring	214	368	310	349	310	554	607	489	507	530
Fast ejendom	326	332	340	363	472	429	460	449	477	552
Liberale, videnskabelige og tekniske tjenesteydelser	171	187	187	205	208	256	284	292	329	347
Administrative tjenesteydelser og hjælpe-tjenester	144	165	180	171	160	491	524	475	311	276

# 21 ERHVERVSSTRUKTUR


Den fremherskende virksomhedsform i Grønland er driftsformen enkeltmandsvirksomhed. Under denne driftsform er registreret bl.a. fiskere, som fisker i det kystnære hav. Den næst hyppigste driftsform er øvrige selskabstyper.

Omkring halvdelen af den samlede lønsum som udbetales af virksomhederne udbetales af aktieselskaber.

## Erhvervsstatistik

Der er fokus på grønlandske virksomheder uden for offentlig administration, forsvar og socialforsikring. Selvstyrets aktieselskaber og nettostyrede virksomheder indgår i opgørelser, men øvrige dele af den offentlige sektor er generelt ikke inkluderet.

Statistikens primære kilder er Grønlands Statistiks beskæftigelsesregister og indkomstregister, der begge er dannet på baggrund af udtræk af data fra Skattestyrelsen.



	2016	2017	2018	2019	2020	2016	2017	2018	2019	2020
	Antal virksomheder					Procentandel af løn				
<b>Enkeltmandsvirksomheder</b>	2.970	2.886	2.974	3.006	2.724	16,3	13,6	14,2	14,8	13,8
<b>Aktieselskaber</b>	137	134	136	137	135	48,8	49,6	53,2	52,3	52,1
<b>Øvrige selskaber inkl. ApS</b>	562	567	503	521	501	23,2	23,0	19,8	20,5	20,9
<b>Fonde m.v.</b>	173	172	163	178	166	9,2	9,9	9,8	10,0	9,7
<b>Udenlandske filialer</b>	31	83	57	53	61	0,7	2,4	2,3	1,8	3,0
<b>Uoplyst</b>	87	152	129	92	82	1,9	1,5	0,7	0,6	0,6
<b>I alt</b>	<b>3.960</b>	<b>3.994</b>	<b>3.962</b>	<b>3.987</b>	<b>3.669</b>	<b>100,0</b>	<b>100,0</b>	<b>100,0</b>	<b>100,0</b>	<b>100,0</b>



## 22 FISKERI

Fiskeri er Grønlands mest betydningsfulde erhverv. Fiskeriet efter rejer, hellefisk, torsk og visse andre arter er reguleret af kvoter og licenser, der fastsættes af Selvstyret. Der er to typer fiskeri; havgående og kystnært. Det kystnære fiskeri forsyner landbase- ret indhandling, mens det havgående fiskeri primært består af fabrikstrawlere med produktion ombord.

Fiskeriet domineres af to selskaber; det Selvstyreejede Royal Greenland og det privatejede Polar Seafood. Royal Greenland er Grønlands største selskab. I de seneste år er et antal mindre private fiskeriselskaber dukket op.

Grønland har bi- og trilaterale fiskeriaftaler med Færøerne, Norge, Rusland og Island, samt en generel fiskeriaftale med EU. Grønland har myndigheden på fiskeriområdet, og Grønlands Fiskerilicenskontrol (GFLK) indsætter observatører på grønlandske og internationale fiskerifartøjer, primært på rejtrawlere.

### Indhandling af fisk og skaldyr fra kystnært og havgående fiskeri, udvalgte arter

	2016	2017	2018	2019	2020	2021
	1.000 ton					
<b>Skaldyr i alt</b>	<b>47,2</b>	<b>47,6</b>	<b>50,8</b>	<b>54,1</b>	<b>57,0</b>	<b>58,3</b>
<b>Krabber</b>	1,9	2,2	2,6	2,8	2,5	2,8
<b>Rejer</b>	45,3	45,4	48,2	51,3	54,5	55,5
<b>Fisk i alt</b>	<b>80,5</b>	<b>72,5</b>	<b>67,0</b>	<b>68,5</b>	<b>60,6</b>	<b>58,7</b>
<b>Fjeldørreder</b>	0	0	0	0	0	0
<b>Fjordtorsk</b>	0	0	0	0	0,1	0,1
<b>Havkat</b>	0,2	0,2	0,2	0,2	0,2	0,3
<b>Hellefisk</b>	34,6	28,1	32,0	35,6	30,6	33,6
<b>Andre arter</b>	0	0,1	0,1	0,2	0	0
<b>Lodde</b>	0,3	0,4	0,3	0,8	0,6	0,4
<b>Rødfisk</b>	0,1	0,2	0,2	0,1	0,1	0,2
<b>Skolæst</b>	0	0	0	0	0	0
<b>Stenbider</b>	5,0	7,4	6,7	7,4	8,9	4,5
<b>Torsk</b>	40,3	36,2	27,6	24,2	20,1	19,7

Kilde: <https://bank.stat.gl/FID012>




## Fiskerifartøjer

I 2021 bestod Grønlands fiskeriflåde af 282 fartøjer, 1.716 joller, 256 hundeslæder og 549 snescootere med fiskerilicens.

## Slædehunde

Grønlandske hunde fra Nordgrønland og Østgrønland, som primært bruges til fiskeri, fangst og turisme, må kun indføres til Vest- og Sydgrønland med særlig tilladelse. Det samme gælder for andre fremmede hunderacer i Vest- og Sydgrønland i forhold til Nord- og Østgrønland. Dette er for at beskytte den grønlandske slædehund mod raceblanding.



## Fangst af fisk og skaldyr i det havgående fiskeri, grønlandske fiskefartøjer

	2016	2017	2018	2019	2020	2021
	1.000 ton					
Hellefisk	7,5	9,4	9,1	10,2	11,9	12,4
Torsk	15,3	17,4	17,5	18,2	17,4	22,7
Lodde	3,3	26,2	11,4	0	0	13,9
Helleflynder	0	0	0	0	0	0
Kuller	1,3	1,4	1,2	1,0	0,9	1,1
Sild	20,1	12,2	2,8	3,2	3,2	2,9
Kammuslinger	0,7	0,5	0,7	0,7	0,5	0,6
Blandet fisk	4,6	1,0	1,1	1,2	0,9	0,5
Sej	0,6	0,4	0,5	0,4	0,5	0,4
Røjer	37,8	44,4	41,2	44,5	53,0	54,1
Rødfisk	5,4	4,5	3,1	2,7	2,4	1,8
Havkat	0	0	0	0	0	0
Blåhvilling	12,7	20,5	23,3	19,8	19,6	19,3
Makrel	34,7	45,8	63,5	30,2	25,6	33,4
Andre arter	0,2	1,0	0,5	0	0,1	0,1

Kilde: <https://bank.stat.gl/FID012>



## 24 FANGST OG JAGT

Jagt har været en livsform i Grønland i generationer. Selv nu om dage udgør jagt et vigtigt supplement til husstandenes økonomi. Jagt reguleres dels gennem fastsatte jagtsæsoner, dels gennem licenser. En generel jagtlicens er påkrævet for alle, der ønsker at gå på jagt. Den findes i to varianter; fritidslicens og erhvervsfangerlicens. Derudover findes særlige licenser til jagt på kvoteregulerede arter. Kvotesystemet regulerer, hvor mange dyr der må skydes hvert år.

Indehavere af erhvervsfangerlicens lever sjældent udelukkende af jagt, men vil ofte supplere med jollefiskeri om sommeren og isfiskeri om vinteren.

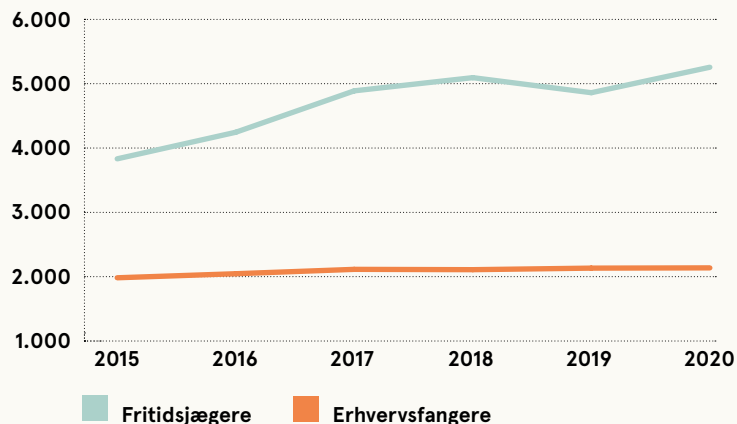
Sælen er stadig et vigtigt byttedyr. Som regel sælges skindet, mens kødet spises eller anvendes til hundefoder i slædehunde distrikter. Omkring halvdelen af alle indhandlet sælskind forarbejdes af landets eneste garveri, Great Greenland.

Et antal hvalarter er belagt med jagtkvoter. Kødet og huden konsumeres kun i Grønland. Rensdyr og moskusokse er det vigtigste landpattedyr. Får og lam slagtes af Neqi A/S. Skind af landdyr indhandles ligeledes. Fuglejagt reguleres med voter. Et antal arter er dog ikke kvotebelagte. Generelt er det politiet, der håndhæver jagtlovgivningen.

## UNESCO VERDENSARV

**Aasivissuit – Nipisat ved Kangerlussuaq er et enestående kulturlandskab, der strækker sig fra Indlandsisen, via de vidtstrakte områder for rensdyrjagt i indlandet, til kystens fjorde og øer. Området rummer talrige forhistoriske kulturminde, der vidner om menneskets historie i Vestgrønland gennem 4.500 år.**

Personer med jagtbeviser



Kilde: <https://bank.stat.gl/FIDBEVIS>

## Fangst af pattedyr og fugle

	2015	2016	2017	2018	2019	2020*
Indhandlinger i tons						
1 Sæler	16	11	8	5	-	-
2 Hvaler	42	24	4	5	15	7
3 Landpattedyr	344	367	329	335	347	338
Antal fangede						
4 Fugle	121.043	111.672	102.914	80.402	77.096	42.701

Kilde: <https://bank.stat.gl/FID003>, <https://bank.stat.gl/FID002>, <https://bank.stat.gl/FID004> og <https://bank.stat.gl/FIDFANGST>

\*Foreløbige tal

- 1 Ringsæl, grønlandssæl, klapmys, remmesæl og spættet sæl
- 2 Hvidhval, narhval, spækhugger, marsvin, grind, hvidskæving, vågehval, grønlandshval, pukkelhval, finhval og hvalros
- 3 Hare, rensdyr, moskusokse, ræv og isbjørn
- 4 Lomvie, edderfugl, konge edderfugl, havlit, gråand, malleuk, tejt, søkonge, ride, Canada gås, bramgås, kortnæbbet gås og rype





# 25 LANDBRUG

Det grønlandske landbrug er altovervejende baseret på fåreavl med sommergræsning af får og lam. Herudover holdes en beskeden mængde fjerkræ, bier, heste og kvæg samt et par tusind tamrener. Der dyrkes kartofler og grøntsager til hjemmemarkedet, og vinterfoder til dyrene. Der findes kun landbrug i de dybe fjorde i Sydgrønland, hvor der findes et subarktisk klima.

Historisk daterer grønlandsk landbrug sig tilbage til den sene vikingetid, hvor norske bosættere i 982 koloniserede Sydgrønland og levede der til midt i 1400-tallet. I 1782 blev den moderne fåreholder tradition grundlagt som hobbyerhverv i Igaliku, bogstaveligt talt midt i nordboruinerne. I 1924 blev det første fuldtidslandbrug grundlagt ved Erik den Rødes middelaldergård i Qassiarsuk.

I løbet af de seneste årtier er fåreholderstederne blevet færre og større. Ofte slår to eller tre generationer sig sammen om at drive én gård.

Upernaviarsuk er Grønlands forsøgsstation for landbrug. Her afvikles arktiske testprogrammer for de mest almindelige afgrøder og typer af vinterfoder. Upernaviarsuk driver også en landbrugsskole, der udbyder uddannelser inden for fåreavl, produktionsgartneri og væksthushgartneri.

## UNESCO Verdensarv

Det 350 kvadratkilometer store landbrugs- og kulturlandskab Kujataa i Sydgrønland blev officielt UNESCO Verdensarv i 2017. Kujataa består af fem områder ved Tunulliarfik og Igaliku Fjordene.

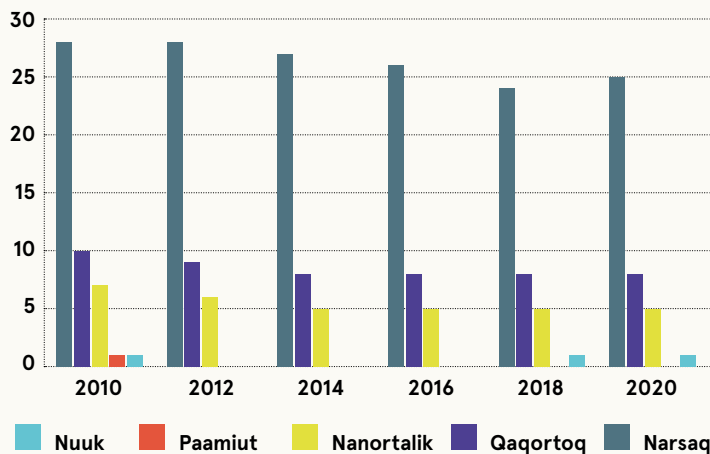


## Besætning

	2010	2012	2014	2016	2018	2020
Antal dyr						
Heste	164	147	123	137	158	139
Bifamilier	...	4	4	6	6	...
Høns	241	212	174	211	131	234
Køer	65	98	143	155	254	327
Tamrener	3.000	3.000	3.000	3.000	3.000	3.000
Får og lam	20.729	20.107	18.738	18.190	18.212	18.105

Kilde: Konsulenttjenesten for Landbrug

## Fåreholdere efter lokation



Kilde: Konsulenttjenesten for Landbrug

# 26 TURISME

Turister rejser til Grønland via internationale flyruter til Ilulissat, Kangerlussuaq, Nuuk, Narsarsuaq, Kulusuk og Nerlerit Inaat i Ittoqqortoormiit eller med krydstogtskibe. Indenrigs i Grønland, kan rejsen foregå som regel med kombination af fly og skib.

Indkvarteringsstandarden varierer; fra hoteller og bed and breakfasts i byerne, til privat indkvartering i bygderne. Camping er muligt, men kræver grundig forberedelse.

Disko Bugt området har den altovervejende del af krydstogtturismen og hotelophold, og er den mest veludviklede turismeindustri i Grønland. De har også det største antal turismeoperatører. Lufthavnene i Kangerlussuaq og Narsarsuaq blev bygget som amerikanske militærbaser under 2. verdenskrig, og sidenhen overdraget

til Grønland og bruges som atlantlufthavn. De ligger langt inde i landet, hvor vejret er mest stabilt. Dette gør dem til velegnede udgangspunkter for outdoor-turisme. Kulusuk i Østgrønland har mange endagsturister fra Island. Østgrønland er også en populær destination for avanceret outdoor-turisme. Et fåtal heraf krydser Indlandsisen, oftest mellem Kangerlussuaq og Tasiilaq. Dette kræver dog en særlig tilladelse fra Selvstyret. Friluftturismen foregår primært i sommersæsonen, men bibeholder lidt aktivitet hen over vinteren. Krydstogtsæsonen ligger generelt fra forår til efterår.

## Verdens største nationalpark

Verdens største nationalpark ligger i Nordøstgrønland, med et areal på 972.000 km<sup>2</sup>. Nationalparken er beboet kun af slædepatruljen Sirius og ansatte på vejrstationer.

**Ilulissat Isfjord (Sermeq Kujalleq) har været UNESCO verdensarv siden 2004. Den er på størrelse med 66.000 fodboldbaner. Hver dag producerer den en mængde is, der svarer til New Yorks årlige vandforbrug.**



Antal af udenrigspassagerer efter lufthavn

	2017	2018	2019	2020	2021
<b>I alt</b>	<b>83.074</b>	<b>85.306</b>	<b>86.989</b>	<b>30.785</b>	<b>39.293</b>
Kangerlussuaq	64.574	66.820	68.655	28.815	37.345
Narsarsuaq	4.594	4.696	4.831	45	-
Kulusuk	5.219	5.114	4.700	278	355
Nerlerit inaat	851	869	924	261	246
Nuuk	4.534	4.700	4.799	1.296	1.347
Ilulissat	3.302	3.107	3.080	90	-

Kilde: <https://bank.stat.gl/TUDUPAX>

Hotelgæster efter nationalitet

	2017	2018	2019	2020	2021
Antal gæster					
Grønland	60.957	57.163	53.884	43.767	49.210
Nordiske lande	24.768	23.037	30.519	10.441	17.264
Tyskland	3.180	2.945	3.239	413	350
Frankrig	1.291	1.672	1.434	110	88
Italien	550	528	399	51	104
Holland	337	324	407	41	135
England	1.830	1.320	1.070	312	445
Resten af Europa	3.477	4.188	3.182	320	467
USA	2.192	2.677	2.124	287	491
Japan	431	307	279	16	17
Canada	932	906	682	201	247
Andre lande	3.496	2.820	3.400	283	265
Ukendt	4.177	3.413	5.095	3.288	9.963

Kilde: <https://bank.stat.gl/TUDHOT>

# 27 TRANSPORT


Transport i Grønland foregår meget anderledes end i resten af Norden. På grund af klima og geografi findes hverken jernbaner eller veje mellem byer og bygder. Al passager- og godstransport foregår med skib, fly eller helikopter. De fleste byer har asfalterede veje og biler, mens de mindre byer som regel kun har grus og jordveje. Der er busser i større byer og der er taxaer i de fleste byer.

Grønlands største flyselskab, Air Greenland, driver internationale ruter til Danmark og Island samt alle indenrigs fly- og helikopterruter. Hovedporten til Grønland er den tidligere amerikanske flybase Kangerlussuaq. Air Greenland har også ruter til Island fra Nuuk, Ilulissat og Kulusuk. Derudover har Air Iceland ruter fra Reykjavik til Nuuk, Ilulissat, Narsarsuaq og Kulusuk.

Grønlands største fragtfirma, Royal Arctic Line, driver fragtruter til byer og bygder. Arctic Umiq Lines passagerskib, Sarfaq Ittuk, har passagerruter på Vestkysten det meste af året. Der findes også forskellige mindre passagerruter. Sørejse til nordøstlige regioner er umuligt en del af året på grund af den højarktiske havis. Disse områder besejles ikke om vinteren. Grønland har ingen internationale passagerruter til søs, men er en populær destination for krydstogtskibe fra USA, Canada og Europa.

## Nord- og Østgrønland

I nord- og østgrønlandske yderdistrikter bruges snescootere og hundeslæder til lokaltransport om vinteren, når der er havis. Om sommeren bruges joller.



## Registrerede motorkøretøjer i 2021

	Busser	Taxaer	Biler og varevogne	Sne-scooter	Andre motor-køretøjer*
<b>Nordgrønland</b>					
Qaanaaq	-	-	24	19	61
Upernavik	1	3	71	275	91
Ummannaq	1	10	127	448	118
Ilulissat	23	27	593	268	195
Qasigianguit	1	4	68	93	65
Aasiaat	1	19	227	123	95
Kangaatsiaq	-	-	4	12	8
Qeqertarsuaq	1	-	54	175	52
<b>Vestgrønland</b>					
Sisimiut	22	25	889	731	433
Maniitsoq	3	14	226	71	96
Nuuk	36	81	4.099	264	876
Paamiut	2	1	96	26	63
<b>Sydgrønland</b>					
Narsaq	1	8	108	40	96
Qaqortoq	6	19	301	32	109
Nanortalik	-	3	57	17	54
<b>Østgrønland</b>					
Tasiilaq	3	4	91	179	111
Ittoqqortoormiit	-	-	5	95	65

\*ATV, entreprenørmaskiner, lastbiler, motorcykler, udrykningskøretøjer og andre uspecificerede køretøjer.

Kilde: <https://bank.stat.gl/ENDMO2DI>

## Flypassagerer efter lufthavnstype

	2016	2017	2018	2019	2020
<b>Antal passagerer</b>					
<b>Atlant lufthavne</b>	184.307	184.133	192.905	197.038	87.672
<b>Inderigs-lufthavne</b>	212.540	214.103	218.590	217.173	124.762
<b>Helikopter-flyvninger</b>	41.239	27.064	32.040	28.790	20.189

Kilde: Grønlands Lufthavne

# 28 INDKOMST

Indkomstniveauet i byggerne er betydeligt lavere end i byerne. Denne forskel varierer dog i størrelse alt efter kommune. Forskellen fra bygd til by er størst i Kommuneqarfik Sermersooq, hvor gennemsnitsindkomsten hos en Nuuk-borger er mere end dobbelt så stor som hos en borger i en bygd.

I 2020 havde kvinderne en gennemsnitlig bruttoindkomst på 231.000 DKK, mens mændene havde 292.000 DKK. Dermed er mændenes indkomst 26 pct. højere på nationalt niveau. Dog er mændene overrepræsenterede i de typiske økonomisk aktive grupper, mens kvinderne er overrepræsenterede i de ældste

grupper. Dette kan til dels forklare forskellen i indkomst. I Grønland hænger indkomstniveau og uddannelsesniveau sammen. Når uddannelsesniveauet stiger, stiger indkomstniveauet også.

Uligheden i indkomst er større i Grønland end i de øvrige Nordiske lande.

## Indkomst og skat

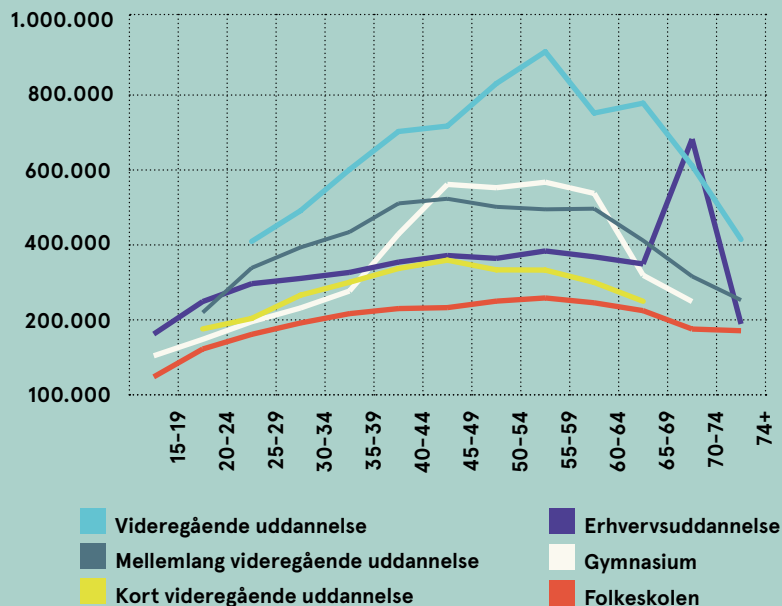
Borgere i Grønland betaler 42-44 pct. i skat ved personlig indkomst, alt efter kommune. Grundfradraget er 4.833 DKK pr. måned.

Gennemsnitlig bruttoindkomst efter bosted og kommune, 2020 (DKK)



Kilde: <https://bank.stat.gl/INDPI101>

Gennemsnitlig bruttoindkomst efter uddannelse, 2020 (DKK)



Kilde: <https://bank.stat.gl/INDPI104>

## Gini-koefficient af disponibel indkomst 2020



Kilde: Eurostat og <https://bank.stat.gl/INDIU101>

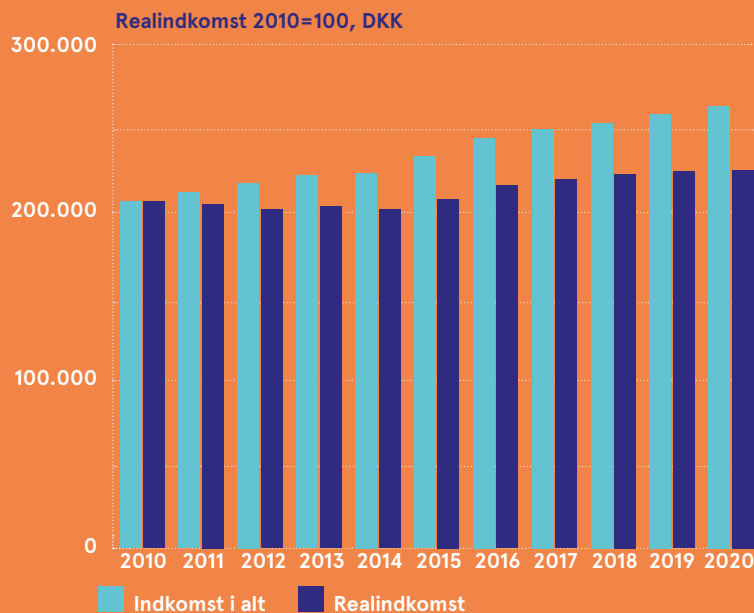
Note: En Gini-koefficient med værdien 0 repræsenterer en perfekt ligelig fordeling, mens værdien 100 repræsenterer en perfekt ulige fordeling.

# 29 PRISER

Forbrugerpriser bruges til at måle leveomkostninger og anvendes primært til at måle udviklingen i inflation. Forbrugerprisindekset er et mål for de faktiske priser, som forbrugeren betaler for varer og tjenesteydelser. Det afspejler den samlede ændring i forbrugerpriser, inklusive de der er forårsaget af ændringer i skat, told og subsidier. Dermed er det et sammensat udtryk, der både udtrykker rene markedsændringer og ændringer i lovgivning.

Befolkningens faktiske købekraft kaldes realindkomst eller blot købekraft. Købekraften er tæt forbundet med balancen mellem indkomstniveau og prisniveau, og stiger dermed hvis væksten i indkomst er større end væksten i priser.

I de seneste år har forbrugerpriserne steget med årlige stigninger mellem 0 og 2 pct.



Kilde: Grønlands Statistik

## Forbrugerpriser og -indeks (Jan. 2008=100)

	Januar 2012	Januar 2014	Januar 2016	Januar 2018	Januar 2020	Januar 2022
<b>Forbrugerprisindeks, i alt</b>	<b>112,0</b>	<b>115,3</b>	<b>118,4</b>	<b>119,4</b>	<b>123,0</b>	<b>123,6</b>
Fødevarer og drikkevarer	119,7	123,5	130,7	135,3	139,4	142,0
Alkohol og tobak	108,5	112,5	115,3	117,0	128,3	129,4
Tøj og fodtøj	99,9	100,1	94,9	94,0	94,2	89,6
Husleje	124,4	130,6	132,8	125,7	127,3	125,5
Møbler, husholdningsudstyr	113,9	119,5	124,1	120,3	120,9	114,4
Håndkøbsmedicin og helbredsvarer	121,5	121,0	125,4	127,8	127,8	128,3
Transport	109,7	116,0	120,9	123,1	123,6	125,8
Kommunikation	95,2	88,8	87,5	87,7	87,9	85,3
Fritid og underholdning	95,2	94,4	96,8	102,7	104,8	108,6
Restauranter og hoteller	110,2	114,4	116,9	121,5	131,2	134,5
Div. varer og tjenester	103,2	105,9	107,3	111,2	113,8	117,6

Kilde: <https://bank.stat.gl/PRDPRISV>

# 30 UDENRIGSHANDEL

Grønland har ensidig produktion, og efterspørger en bred vifte af varer, hvilket nødvendiggør en omfattende udenrigshandel. Bortset fra fiskeri og jagt har Grønland en meget begrænset egenproduktion. Derfor importeres stort set alle varer til husholdninger, forretninger og institutioner. Eftersom størstedelen af Grønlands eksport består af fisk og skaldyr, er landet meget påvirkeligt af de internationale opkøbspriser.

Fiskeindustrien står for 93 pct. af Grønlands eksport. De vigtigste arter er torsk, hellefisk, makrel, krabbe og rejer.

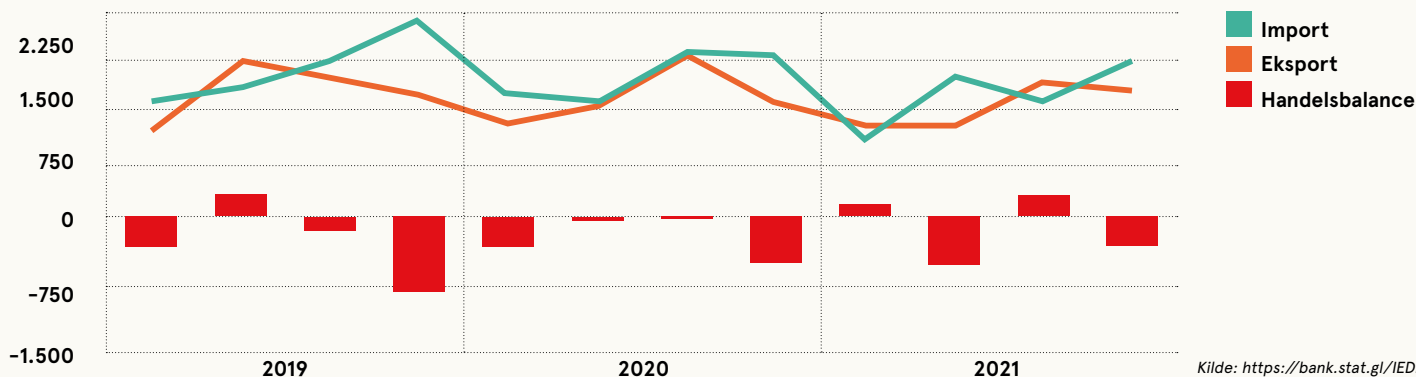
Handelsbalancen beregnes ved at trække importværdien fra eksportværdien.

Værdi af import og eksport, fordelt efter SITC	2019		2020*		2021*	
	Import	Eksport	Import	Eksport	Import	Eksport
	1.000 DKK					
<b>I alt</b>	<b>6.585.310</b>	<b>5.517.681</b>	<b>6.218.077</b>	<b>5.304.736</b>	<b>5.402.549</b>	<b>4.880.914</b>
Næringsmidler og levende dyr	926.817	5.067.924	944.683	4.861.449	935.455	4.782.551
Alkohol og tobak	175.342	56	182.794	17	191.671	11
Råstoffer, ikke spiselige	36.937	7.882	45.790	6.824	51.367	7.135
Mineral, brændsels- smørestoffer o.l.	866.220	4	508.523	79	871.826	2
Animalske og vegetariske olier, fedtstoffer og voks	5.422	0	8.060	-	6.541	34
Kemikalier og kemiske produkter	278.278	197	336.750	324	360.026	222
Bearb. varer, hovedsagelig halvfabrikata	704.632	5.699	870.333	13.193	950.328	8.149
Maskiner og transportmidler	2.856.820	315.276	2.592.422	326.187	1.361.449	4.075
Bearbejdede varer	603.183	11.720	602.500	5.117	595.069	4.683
Diverse varer og transaktioner	131.659	108.924	126.224	91.546	78.817	74.050

Kilde: <https://bank.stat.gl/IEDSITC>

\*Foreløbige tal

Handelsbalancen efter kvartaler, DKK million



Kilde: <https://bank.stat.gl/IEDBALMND>

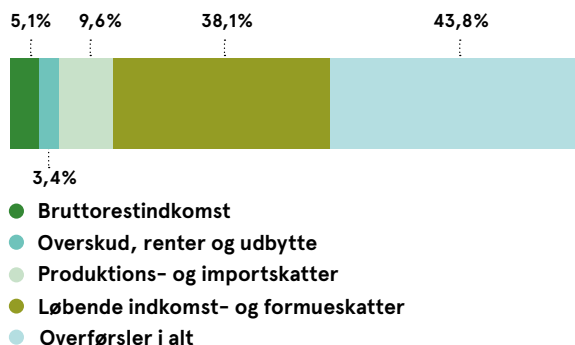
# 31 OFFENTLIGE FINANSER

Offentlige finanser omfatter alle aktiviteter indenfor offentlig forvaltning og service. I Grønland består den generelle forvaltning af tre sektorer; kommunerne, selvstyret og staten. Fordelingen af de offentlige finanser fastsættes hvert år på finansloven.

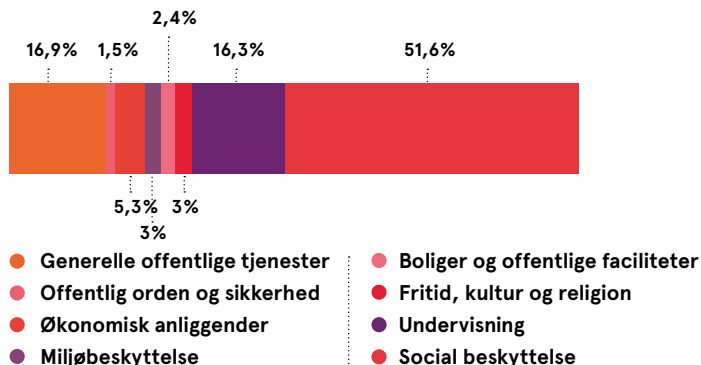
Staten afholder udgifter til aktiviteter, der stadig forvaltes og finansieres direkte af den danske stat. I overensstemmelse med internationale retningslinjer medregnes i opgørelsen af de offentlige finanser kun udgifter, der reelt er afholdt i Grønland.

Offentlig forvaltning og service omfatter myndigheder og institutioner, der overvejende leverer ikke-markedsmæssig service eller omfordeler indkomst og formue. Den overvejende offentlige service stilles gratis til rådighed for borgere og virksomheder. Offentlige udgifter finansieres hovedsagelig via skatter og bloktilskud fra den danske stat. En del finansieres dog gennem afgifter eller brugerbetaling.

## Realøkonomisk fordeling af offentlige indtægter i 2020

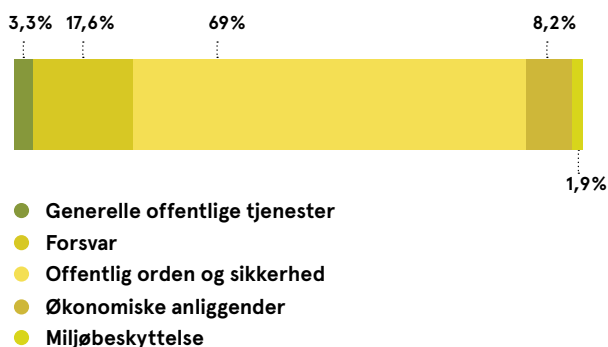


## Funktionel fordeling af kommunale udgifter i 2020



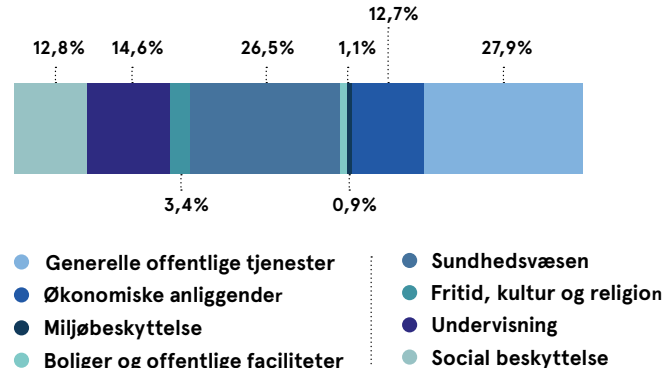
Kommunernes udgifter i 2020 har været på 6.023 mio.kr.

## Funktionel fordeling af Statens udgifter i 2020



Statens udgifter i 2020 har været på 1.374 mio.kr.

## Funktionel fordeling af Selvstyrets udgifter i 2020



Selvstyrets udgifter i 2020 har været på 7.436 mio.kr.

# 32 NATIONALREGNSKAB

Nationalregnskabet giver et samlet overblik over Grønlands økonomi. Nationalregnskabs-systemet er et sæt af definitioner og kategorier, der gør det muligt at opnå et overblik over det store antal finansielle transaktioner, der finder sted i Grønlands økonomi.

Nøgletallene for det årlige nationalregnskab viser hovedresultaterne for Grønlands økonomi. Forsyningsbalancen viser tilgangen i form af grønlandsk produktion (BNP) og import, samt anvendelsen i form af husholdningernes forbrug, offentligt forbrug, faste bruttoinvesteringer og eksport.

Nationalregnskabet udregnes i overensstemmelse med internationale retningslinjer, der muliggør sammenlignelighed mellem lande.



Udvikling i BNP	2015	2016	2017	2018	2019*	2020*
<b>Løbende priser</b>						
BNP, mio. kr.	16.814	18.224	18.829	19.296	19.970	20.124
Pr. indbygger, i 1.000 kr.	299	326	337	345	357	359
Årlig vækst i BNP	5,4	8,4	3,3	2,5	3,5	0,8
<b>2010-priser, kædede værdier</b>						
BNP, mio. kr.	14.312	14.983	14.990	15.084	15.426	15.481
Pr. indbygger, i 1.000 kr.	254	268	268	270	276	276
Årlig vækst i BNP	-2,5	4,7	0,1	0,6	2,3	0,4

Kilde: <https://bank.stat.gl/NRD10>

\*Foreløbige tal

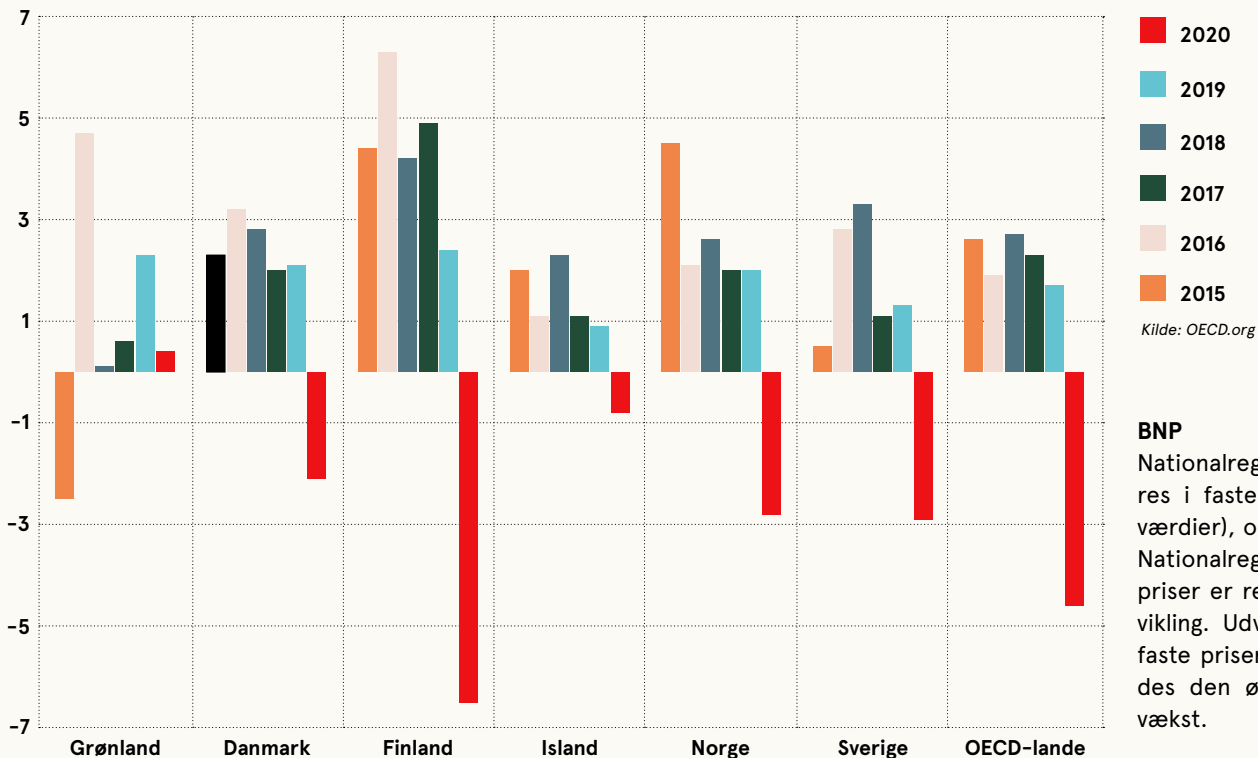
Udbud og efterspørgsel	2015	2016	2017	2018	2019*	2020*
<b>Løbende priser i mio. kr.</b>						
Bruttonationalprodukt	16.814	18.224	18.829	19.296	19.970	20.124
Import af varer og tjenester	7.654	8.214	8.193	8.745	10.225	9.828
<b>Forsyning</b>	<b>24.468</b>	<b>26.438</b>	<b>27.022</b>	<b>28.042</b>	<b>30.195</b>	<b>29.951</b>
Privat forbrug	6.677	6.828	6.928	6.944	6.983	7.150
Offentlig forbrug	7.432	7.717	7.986	8.325	8.755	8.991
Bruttoinvestering	4.040	4.464	4.447	4.195	6.253	6.493
Eksport af varer og tjenester	6.319	7.429	7.662	8.578	8.205	7.318
<b>Efterspørgsel i alt</b>	<b>24.468</b>	<b>26.438</b>	<b>27.022</b>	<b>27.934</b>	<b>30.053</b>	<b>29.951</b>
<b>Årlig real vækst i pct.</b>						
Bruttonationalprodukt	-2,5	4,7	0,1	0,6	2,3	0,4
Import af varer og tjenester	1,7	11,0	-3,5	2,4	14,5	-2,8
<b>Forsyning</b>	<b>-1,1</b>	<b>6,7</b>	<b>-1,1</b>	<b>1,2</b>	<b>6,1</b>	<b>-0,7</b>
Privat forbrug	0,2	1,5	0,9	1,5	-0,1	1,6
Offentlig forbrug	-0,6	1,8	1,7	3,0	4,4	-2,1
Bruttoinvestering	10,2	10,9	-4,1	-6,9	53,3	5,9
Eksport af varer og tjenester	-9,9	15,2	-3,8	3,6	-10,4	-6,2
<b>Efterspørgsel i alt</b>	<b>-1,1</b>	<b>6,7</b>	<b>-1,1</b>	<b>1,2</b>	<b>6,1</b>	<b>-0,7</b>

Kilde: <https://bank.stat.gl/NRD11>

\*Foreløbige tal



## Real vækst i BNP i Grønland, Nordiske lande og OECD-lande i pct.



### BNP

Nationalregnskabet opgøres i faste priser (kædede værdier), og løbende priser. Nationalregnskabet i faste priser er renset for prisudvikling. Udviklingen i BNP i faste priser udtrykker således den økonomiske realvækst.



# 34 NØGLETAL

## Geografi

<b>Beliggenhed</b>	Største ikke-kontinentale ø i verden, ved det Nordamerikanske kontinent imellem Ishavet og det Nordlige Atlanterhav, nordøst for Canada. Grønlands nordligste punkt, Oodaap Qeqertaa, er kun 706 km fra Nordpolen. Det sydligste punkt, Kap Farvel, er på samme breddegrad som Oslo i Norge.
<b>Geografi</b>	Grønland dominerer Nordatlanten, imellem Nordamerika og Europa. Befolkningen lever i byer og i bygder langs kysterne.
<b>Geografiske koordinater</b>	72 00 N, 40 00 V (Grønlands geografiske centrum)
<b>Arealdække</b>	2.166.086 km <sup>2</sup> (verdens største ø – verdens 12. største land)
<b>Isfri areal</b>	410.449 km <sup>2</sup>
<b>Kystlinje</b>	44.087 km
<b>Geografisk udstrækning</b>	Nord-Syd 2.670 km, Øst-Vest 1.050 km
<b>Højeste naturlige punkt</b>	Gunnbjørn Fjeld 3.700 m i Østgrønland
<b>Terræn</b>	Den flade, gradvist skrånende indlandsis dækker hele landet, bortset fra en fjeldrig, gold og stenet kyst. Indlandsisen er op til 3 km tyk og indeholder 10 pct. af verdens beholdning af ferskvand.
<b>Klima</b>	Arktisk til subarktisk; kolde vintre og kølige somre med en gennemsnitstemperatur der normalt ikke overstiger 10° C (traditionel definition af polarklima)
<b>Gennemsnitstemperatur i januar</b>	Nuuk -4,0° C, Kangerlussuaq -16,5° C, Ilulissat -8,4° C, Kulusuk -6,3° C (2021)
<b>Gennemsnitstemperatur i juli</b>	Nuuk 7,9° C, Kangerlussuaq 11,1° C, Ilulissat 8,9° C, Kulusuk 7,1° C (2021)
<b>Naturressourcer</b>	Zink, bly, jernmalm, kul, molybdæn, guld, platin, uran, kobber, nikkel, sjældne jordarter, vandkraft og eventuelt olie og gas
<b>Planteliv</b>	Lavtvoksende bjerg- og tundraplanter, mosser, lav, lyng, revling, blåbær og dværgbirk

<b>Dyreliv</b>	Fisk, sæler, hvalrosser, hvaler, isbjørne, polarræv, polarulve, rensdyr, muskusokse, halsbåndlemminger, sneharer og et rigt fugleliv som når op til 50 forskellige arter. Bedrifter i Sydgrønland har følgende dyr; får, tamme rensdyr, køer, heste, hyrdehunde og høns. I Nordgrønland og Østgrønland bliver slædehunde brugt til jagt og fiskeri.
<b>Nationalpark</b>	Den grønlandske nationalpark består af ca. 972.000 km <sup>2</sup> , den ligger i Nordøstgrønland.
<b>Områdefredninger og verdensarv</b>	Melville Bugten og Sarfartooq (Paradisdalen) ved Maniitsoq er beskyttede områder. Ilulissat Isfjord, områderne Aasi-vissuit – Nipisat samt Kujataa er UNESCOs Verdensarve.

## Befolkning

<b>Befolkning</b>	56.562 (Jan. 2022)
<b>Befolkningstæthed</b>	0,14 per km <sup>2</sup> på isfri område (Jan. 2021)
<b>Befolkning i hovedstaden</b>	Nuuk: 19.486 (Jan. 2022)
<b>Befolkning i byerne</b>	49.526 (Jan. 2022)
<b>Befolkning i bygderne</b>	6.971 (Jan. 2022)
<b>Befolkningstilvækst</b>	0,02 pct. (2022)
<b>Dødelighed i alt</b>	10,2 døde per 1.000 indbyggere (2020)
<b>Ind- og udvandringer</b>	-220 (2021)
<b>Spædbørnsdødelighed i alt</b>	8,4 døde pr. 1.000 levendefødte (2020)
<b>Middellevetid</b>	Kvinder 73,95, mænd 69,20 (2015/2020)
<b>Fertilitetsrate</b>	2.1 pr.kvinde ml. 15-49 år (2020)
<b>Demonym</b>	Navneord: Grønlænder(e) Adjektiv: Grønlandsk
<b>Fødested</b>	Født i Grønland: 89 pct. Født udenfor Grønland: 11 pct. (Jan. 2022)
<b>Religion</b>	Flertallet er evangelisk-lutheransk
<b>Sprog</b>	Grønlandsk (Kalaallisut), Dansk

## Regering

<b>Regeringsform</b>	Parlamentarisk demokrati inden for grundlovssikret monarki
<b>Selvstyrestatus</b>	En del af Kongeriget Danmark Hjemmestyre siden 1979 Selvstyre siden 2009
<b>Hovedstad</b>	Nuuk
<b>National helligdag</b>	21. juni (årets længste dag)
<b>Retssystem</b>	Dansk
<b>Stemmeret</b>	18 år; almenlydig
<b>Medlemskab af EU</b>	Fra 1. januar 1973 til 1. februar 1985
<b>Statsoverhoved</b>	H.M. Dronning Margrethe II af Danmark
<b>Selvstyreformand</b>	Múte Bourup Egede (Inuit Ataqatigiit)
<b>Lovgivende forsamling</b>	Inatsisartut (lovgivende forsamling med 31 sæder)
<b>Retsvæsen</b>	Kredsret/Retten i Grønland i 1. instans, Landsret i 2. instans og Højesteret i 3. instans
<b>Det grønlandske flag</b>	Den opadgående sol (rød) over horisonten og indlandsisen (hvid) i flagets øverste halvdel, spejlet i modsatte farver i flagets nederste halvdel

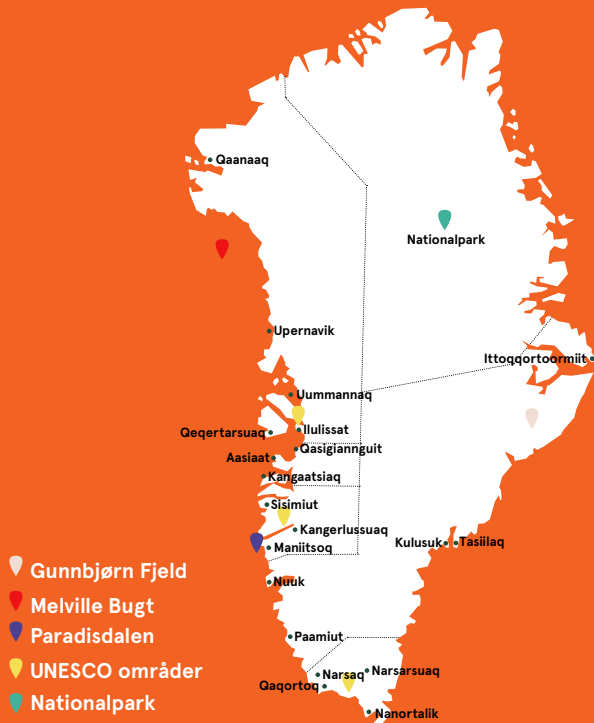
## Økonomi

<b>BPN</b>	15.481 million kr. (foreløbige tal 2020)
<b>Real vækst i BNP</b>	0,4 pct. fra 2019 til 2020 (foreløbige tal)
<b>Gennemsnitlig husstandsbruttoindkomst</b>	1. decil 42.998 kr. 10. decil: 1.265.793 kr. og gennemsnitlig husstandsindkomst (brutto): 401.480 (2020)
<b>Forbrugerpriser ændringer i pct.</b>	0,2 pct. (januar 2021-januar 2022)
<b>Arbejdsstyrke</b>	26.978 fastboende befolkning, alder 18-65 (gennemsnit pr. måned 2020)
<b>Ledighedsprocent</b>	5,3 pct. gennemsnitlig ledighed per måned blandt fastboende 18-65-årige (2020)

<b>Budget</b>	Indkomster 12,9 milliard kr. Udgifter 12,6 milliard kr. inkl. kapitaludgifter på 1,0 milliard kr. (2020)
<b>Industri</b>	Fiskeproduktion (hovedsageligt rejer og hellefisk), kunsthåndværk, skind og pels, små skibsværfter, turisme og råstofudvinding
<b>Elekticitetsforbrug</b>	363 GWh (2020)
<b>Landbrugsprodukter</b>	Får, køer, og rensdyr
<b>Eksport</b>	4.881 million kr. (foreløbige tal 2021)
<b>Eksport - varer</b>	Forsyning og husdyr
<b>Eksport - partnere</b>	Danmark, Island
<b>Import</b>	5.403 million kr. (foreløbige tal 2021)
<b>Import - varer</b>	Maskiner og transportmidler, forarbejdede varer, forsyninger og husdyr, petroleumsprodukter
<b>Import - partnere</b>	EU (primært i Danmark og Sverige)
<b>Bloktilskud</b>	3.911,3 kr. (2020) og 3.942,6 kr. (2021) millioner i tilskud fra Danmark
<b>Mønteenhed</b>	Danske kroner (kr.)
<b>Valutakurs</b>	USD 100 = DKK 673,07, EUR 100 = DKK 743.88 (April 1, 2022)

## Kommunikation

<b>Mobilabonnementer</b>	65.027 (2020)
<b>Landekode</b>	299
<b>TV-stationer</b>	Kalaallit Nunaata Radioa (national tv) og nogle lokal tv stationer
<b>Nyhedsaviser</b>	Atuagagdliutit/Grønlandsposten (AG) og Sermitsiaq
<b>Transport</b>	
<b>Jernbaner</b>	0 km
<b>Havn og havneanlæg</b>	13 byer har havne og de fleste bygder i kysten har havneanlæg
<b>Lufthavne</b>	13 lufthavne, 46 helistops



## MERE INFORMATION OM GRØNLAND



På <https://bank.stat.gl> findes flere omfattende oplysninger i de forskellige statistikområder.