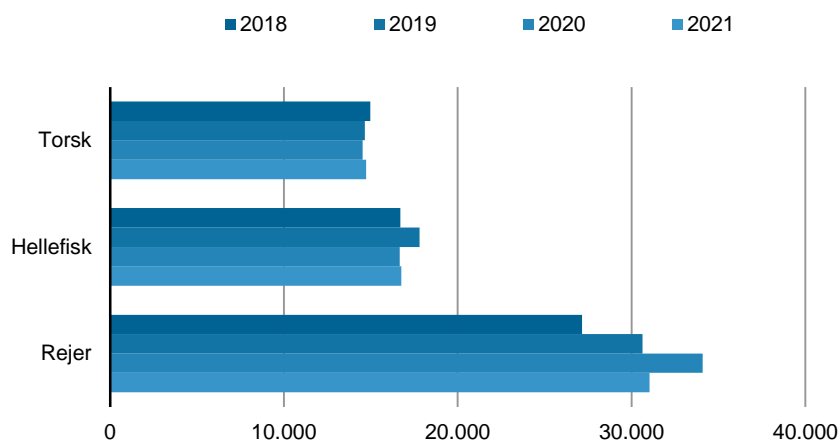


Indhandling af fisk og skaldyr i juli 2021

I de første syv måneder af 2021 faldt indhandling af rejer i forhold til samme periode i 2020. Indhandling af hellefisk og torsk var nogenlunde det samme for samme periode. Dette kan du eksempelvis se ved seneste opdatering i statistikbanken, som er udkommet i dag.

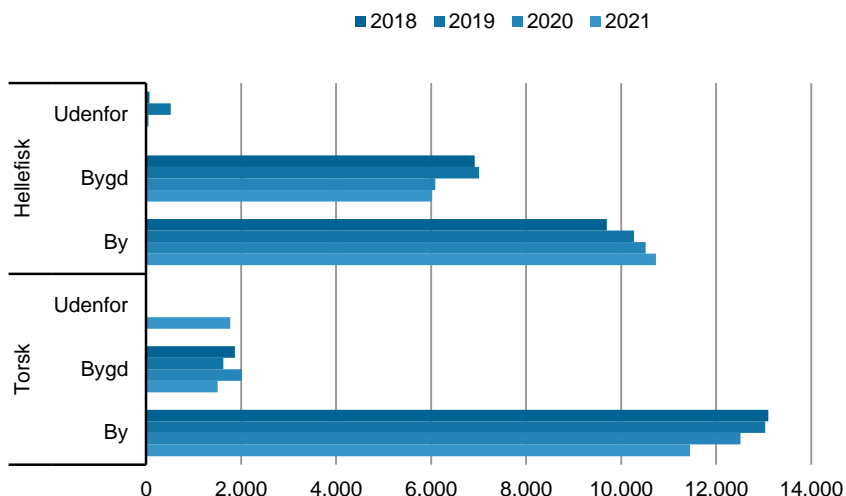
Eksempler for tal fremstillet som figurer:

Figur 1. Indhandlede mængder af udvalgte arter (ton)



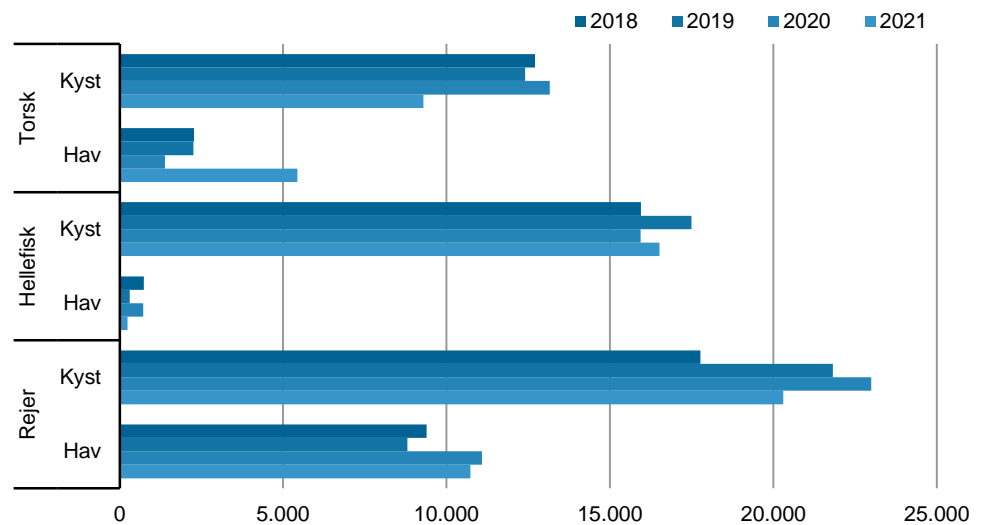
Kilde: Grønlands Statistik – se tal i Statistikbanken <https://bank.stat.gl/FID012>

Figur 2. Indhandling i ton fordelt på art og by/bygd/udenfor



Kilde: Grønlands Statistik – se tal i Statistikbanken <https://bank.stat.gl/FID013>

Figur 3. Indhandling i ton fordelt på arter i kystnært og havgående segment



Kilde: Grønlands Statistik – se tal i Statistikbanken <https://bank.stat.gl/FID012>

Statistikbanken

I statistikbanken er der mulighed for at hente oplysninger om indhandlingsmængder og værdier pr. art, måned og distrikt for perioden fra 2012 - 2021 i <https://bank.stat.gl/FID012> og <https://bank.stat.gl/FID013>.

Yderligere oplysninger kan fås ved henvendelse til kontorchef Lars Geraae på tlf. 34 57 87 (direkte).

Signatur forklaring:

- ... Oplysninger foreligger ikke
- .. Oplysninger for usikre til at angives eller diskretionshensyn
- . Tal kan efter sagens natur ikke forekomme
- 0 Mindre end halvdelen af den anvendte enhed
- Nul
- * Foreløbigt eller anslået tal

Eventuel henvendelse
Lars Geraae
E-mail: lage@stat.gl

Pressemeddelelse

Grønlands Statistik
Postboks 1025 · 3900 Nuuk
Tlf.: +299 34 57 70 · Fax: +299 34 57 90
www.stat.gl · e-mail: stat@stat.gl

